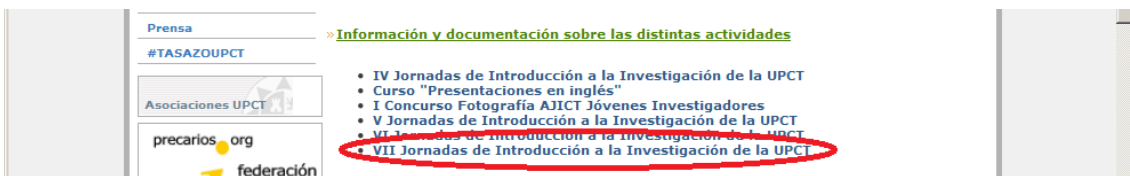


GUÍA PARA ENVÍO DE CONTRIBUCIONES PARA LAS JORNADAS DE INTRODUCCIÓN A LA INVESTIGACIÓN DE LA UPCT

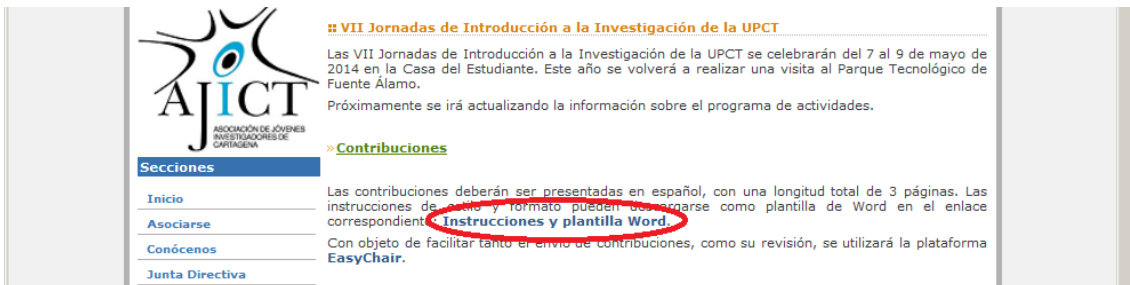
1. Acceder a la web de la AJICT (<http://www.ajict.upct.es>) y entrar en la sección Actividades



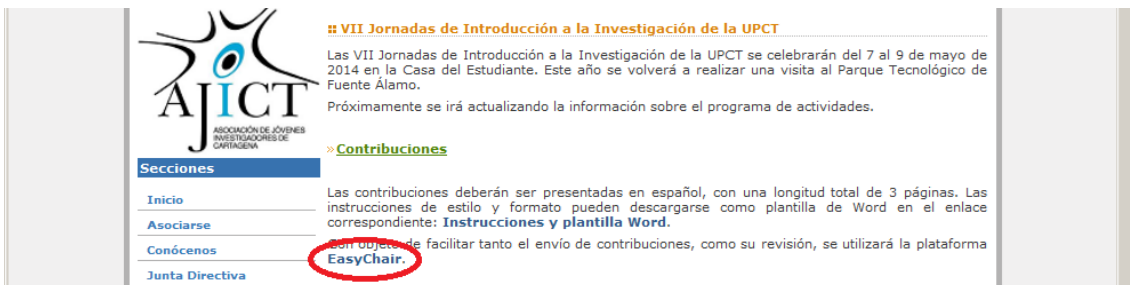
2. En la sección Actividades acceder a la página de las Jornadas correspondientes al año en curso



3. Descargar la plantilla para la contribución y escribirla



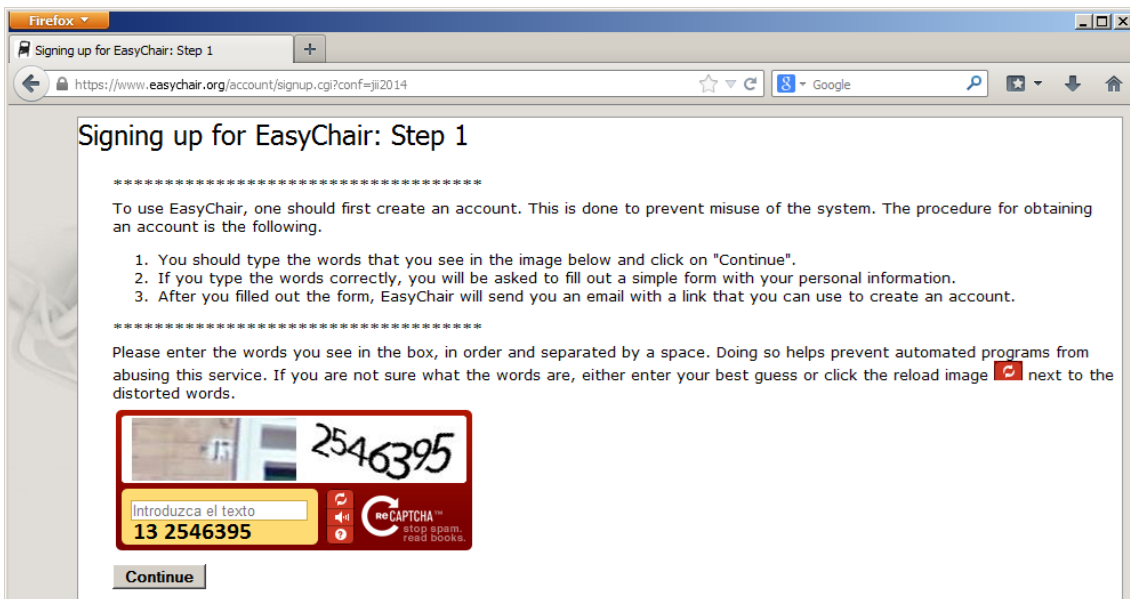
4. Una vez escrita la contribución acceder al portal de envío EasyChair desde la misma página de la Jornada



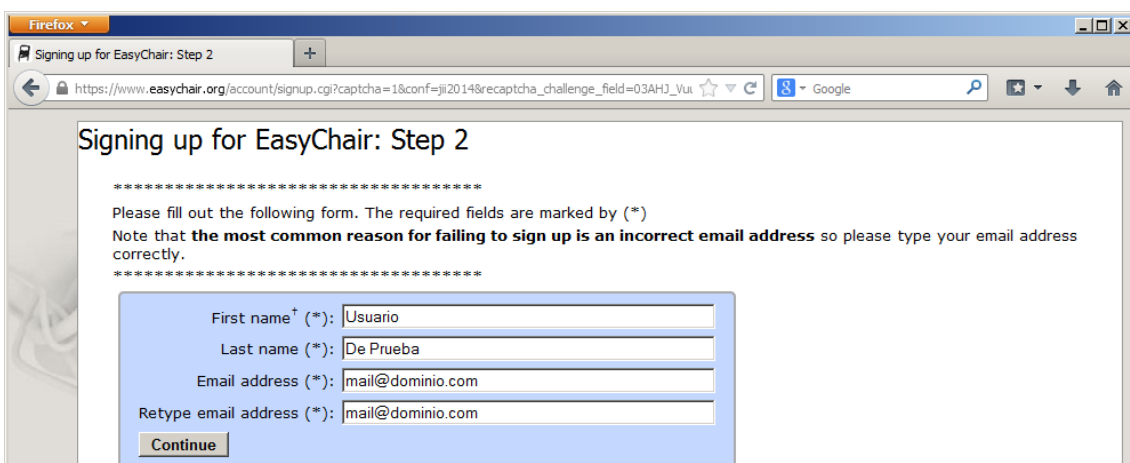
5. La primera vez que se accede a EasyChair es necesario crear una cuenta de usuario



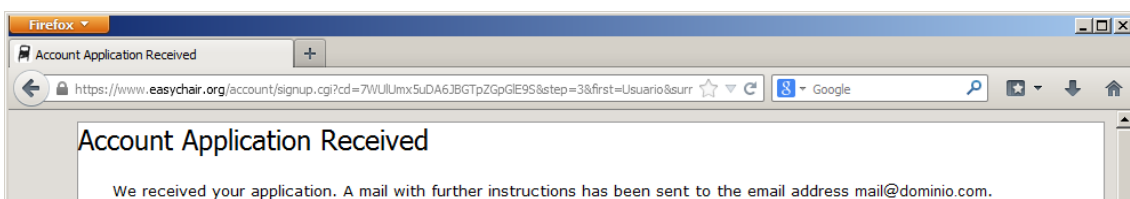
6. El primer paso consiste en introducir un código aleatorio anti-spam (introducir los códigos alfanuméricos que aparecen en ambas imágenes separados por un espacio)



7. El segundo paso consiste en introducir nombre, apellidos y dirección de correo electrónico



8. A continuación se envía un correo electrónico para confirmar la cuenta



9. Una vez que se recibe el correo (generalmente es instantáneo) pulsar sobre el enlace que aparece en el mismo para completar el proceso de registro

Firefox

Signing Up for EasyChair: Last Step

https://www.easychair.org/account/create.cgi?code=wGNVdh2v3JIQQNSw3RMz

Google

Signing Up for EasyChair: Last Step

Hello Usuario De Prueba! To complete the creation of your account please fill out the following form. You should create the account within 20 minutes, otherwise you will have to fill out this form from scratch.

User names are case-insensitive

User name:
User name usuariodeprueba is available!

First name[†]:

Last name (*):

Company/organization (*):

Web site:

Phone (*):

Address, line 1 (*):

Address, line 2:

City (*):

Post code (*):

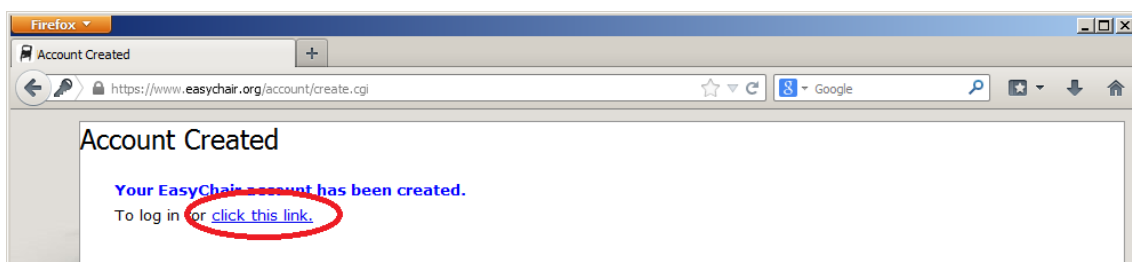
State (US only) (*):

Country (*):

Password (*):

Retype the password (*):

10. Finalmente, la cuenta ya está creada. Ya solo queda acceder a EasyChair para enviar la contribución



Firefox

Log in to EasyChair

https://www.easychair.org/account/signin.cgi?key=8404327.yqem1K3m2ssYWMUM

Google

Log in to EasyChair

Use your EasyChair account to log in.

User name:

Password:

If you have no EasyChair account, [sign up for an account](#)

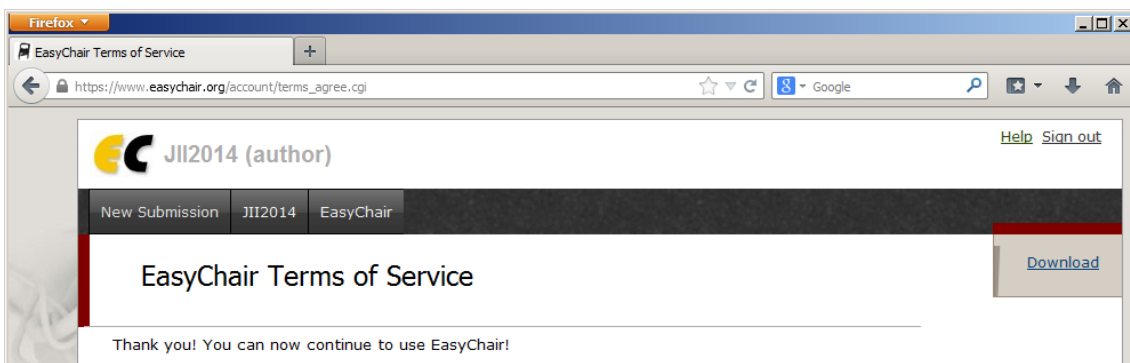
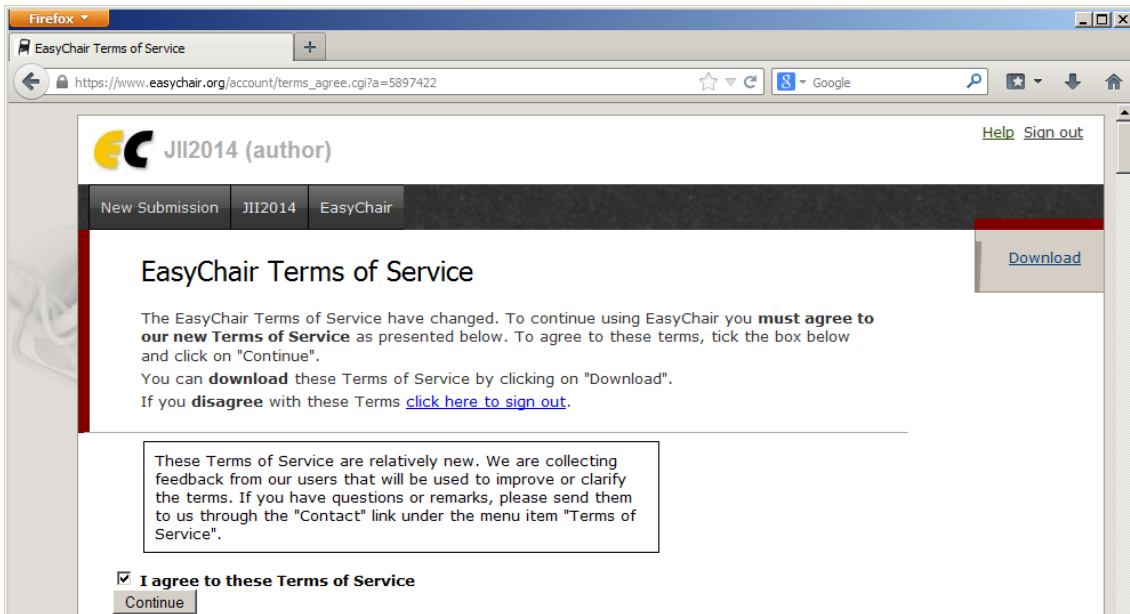
Forgot your password? [click here](#)

Problems to log in? [click here](#)

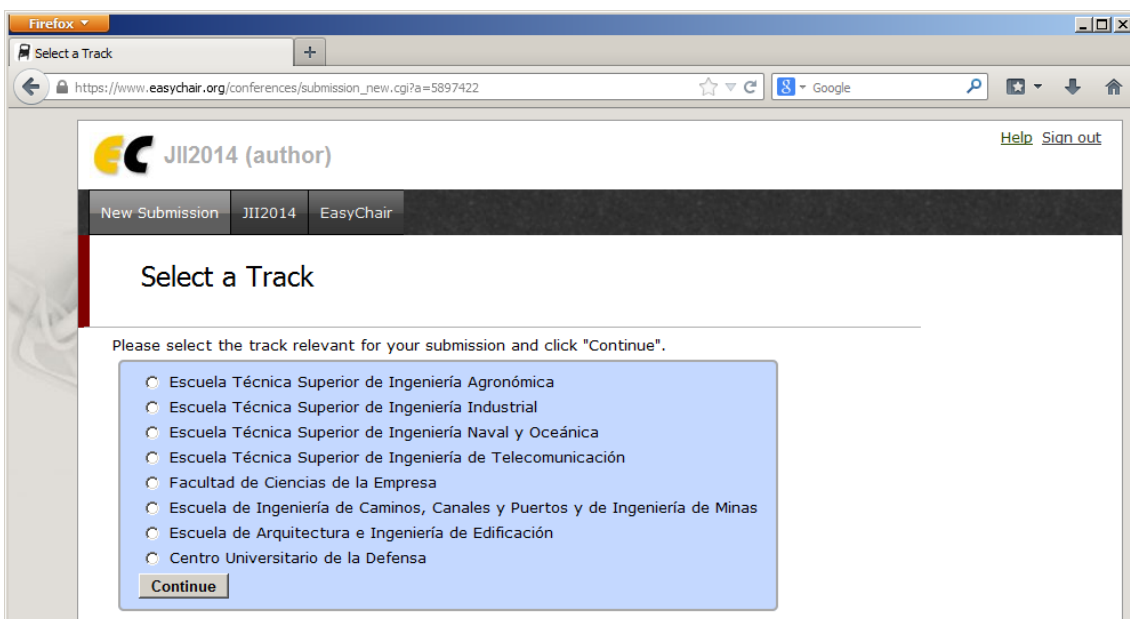
EasyChair
conference system

11. A veces al acceder a EasyChair no aparece la web específica de las Jornadas, sino cualquier otra conferencia de las que usan esta plataforma. Para saber si estamos en la web correcta hay que chequear si en la cabecera pone un título del estilo "JII20xx" (donde JII significa Jornadas de Introducción a la Investigación) En caso de que no aparezca el título indicado, se puede acceder desde la web de la AJICT usando el enlace mostrado en el paso 4.

12. Para enviar el artículo en primer lugar hay que confirmar el acuerdo con los términos de servicio



13. Una vez confirmados los términos de servicio, pulsar en "New submission" y seleccionar el centro al que se adscribe la publicación (en caso de varios centros seleccionar el de adscripción del primer autor)



14. Una vez en la interfaz de envío de contribuciones, rellenar los datos del primer autor (no es necesario rellenar el resto de autores, si los hubiera) y marcar la opción “Corresponding autor” para recibir información por correo electrónico sobre la contribución

Firefox

New Submission for JII2014

https://www.easychair.org/conferences/submission_new.cgi

New Submission for JII2014

Follow the instructions, step by step, and then use the "Submit" button at the bottom of the form. The required fields are marked by (*).
More information about submission to JII2014 can be found on [JII2014 Web site](#).

(Escuela Técnica Superior de Ingeniería de Telecomunicación)

Authors

For each of the authors please fill out the form below. Some items on the form are explained below.

- **Email address** will only be used for communication with the authors. It will not appear in public Web pages of this conference. The email address can be omitted for authors who are not corresponding. These authors will also have no access to the submission page.
- **Web site** can be used on the conference Web pages, for example, for making the program. It should be a Web site of the author, not the Web site of her or his organization.
- Each author marked as a **corresponding author** will receive email messages from the system about this submission. There should be at least one corresponding author.

Author 1 ([click here to add yourself](#)) ([click here to add an associate](#))

First name* (*): Nombre autor principal

Last name (*): Apellido autor principal

Email (*): mail@dominio.com

Country (*): Spain

Organization (*): UPCT

Web site:

Corresponding author:

15. A continuación rellenar el título y el resumen, e introducir unas palabras clave (keywords, mínimo 3) que describan brevemente el trabajo

Firefox

New Submission for JII2014

https://www.easychair.org/conferences/submission_new.cgi

Title, Abstract and Other Information

The title and the abstract should be given as a plain text, they should not contain HTML elements.

Title (*): Título del artículo

Abstract (*): Resumen

Keywords (*):
Fibra óptica
Redes
Telemática

16. Finalmente, cargar los ficheros del artículo y enviar. Es obligatorio enviar la contribución en formato .doc en el campo "Paper", y opcionalmente la versión .pdf en el campo "Attachment"

Keywords

Type a list of keywords (also known as key phrases or key terms), **one per line** to characterize your submission. You should specify at least three keywords.

Keywords (*):

Fibra óptica
Redes
Telemática

Upload Paper

The submission should be in the Word document format (file extension .doc). The attachment should be in the PDF format (file extension .pdf).

Paper (*): articulo.doc

Attachment: articulo.pdf

Ready?

If you filled out the form, press the 'Submit' button below. **Do not press the button twice: uploading may take time!**

Copyright © 2013 EasyChair

17. Una vez subidos los ficheros, aparece la confirmación de entrega. Asimismo el autor recibe un correo electrónico de confirmación

JII2014 (author) [Help](#) [Sign out](#)

New Submission Submission 1 JII2014 EasyChair

JII2014 Submission 1

If you want to **change any information** about your paper or withdraw it, use links in the upper right corner.

For all questions related to processing your submission you should contact the conference organizers. [Click here to see information about this conference.](#)

[Update information](#)
[Update authors](#)
[Submit a new version](#)
[Withdraw](#)

The submission has been saved!

Paper 1	
Title:	Título del artículo
Paper:	Word document
Attachment:	file
Track:	Escuela Técnica Superior de Ingeniería de Telecomunicación
Author keywords:	Fibra óptica Redes Telemática
Abstract:	Resumen
Time:	Feb 5, 09:49 GMT

Authors						
first name	last name	email	country	organization	Web site	corresponding?
Nombre Autor	Apellido Autor					