



Universidad
Politécnica
de Cartagena

Cuentas Anuales 2012



INFORME DE AUDITORÍA DE CUENTAS ANUALES

Al Consejo Social de
Universidad Politécnica de Cartagena:

1. Introducción

Las Cuentas Anuales fueron formuladas por el Consejo de Gobierno de Universidad Politécnica de Cartagena (en adelante, la Universidad) y puestas a nuestra disposición el día 4 de julio de 2013.

Nuestro trabajo se ha realizado de acuerdo con las Normas de Auditoría del Sector Público.

2. Objetivo y alcance del trabajo realizado

El objetivo de nuestro trabajo es comprobar si las cuentas anuales examinadas representan, en todos los aspectos significativos, la imagen fiel del patrimonio, de la situación financiera, de los resultados y de la ejecución del presupuesto de la Universidad de acuerdo con las normas y principios contables y presupuestarios que le son de aplicación y contienen la información necesaria para su interpretación y comprensión adecuada.

Nuestro examen comprende, el balance de situación al 31 de diciembre de 2012, la cuenta de resultado económico-patrimonial, el estado de liquidación del presupuesto y la memoria correspondientes al ejercicio anual terminado en dicha fecha.

De acuerdo con la legislación vigente, el Consejo de Gobierno presenta, a efectos comparativos, con cada una de las partidas del balance de situación y de la cuenta de resultado económico-patrimonial, además de las cifras del ejercicio 2012, las correspondientes al ejercicio anterior. Nuestra opinión se refiere exclusivamente a las cuentas del ejercicio 2012. Con fecha 11 de julio de 2012, emitimos nuestro informe de auditoría del ejercicio 2011 en el que expresamos una opinión con salvedades.

En el desarrollo de nuestro trabajo se han producido las limitaciones en la aplicación de las normas y procedimientos de auditoría descritas en el apartado 3.1 de Resultados del Trabajo.

3. Resultados del trabajo

3.1 Durante el desarrollo de nuestro trabajo se han puesto de manifiesto los siguientes hechos que afectan a la imagen fiel de las cuentas anuales examinadas.

3.1.1 En la Nota D.3.2 de la memoria adjunta, la Universidad informa sobre el Remanente de Tesorería, distinguiendo entre sus componentes "Afectado" y "Para gastos generales". En relación con el importe de Remanente de Tesorería Afectado, una parte del cálculo que asciende a 3.710 miles de euros, ha sido realizado por la Universidad basándose en la mejor estimación de información correspondiente a ejercicios anteriores. En este sentido, no hemos podido disponer de información necesaria y suficiente para evaluar la correcta determinación de la citada parte del remanente de tesorería afectado proveniente de ejercicios anteriores.

3.1.2 Tal como se describe en la Nota D.1.B).11 de la memoria adjunta, la Universidad tiene reconocido un premio de jubilación para todos los empleados fijos que mantiene en plantilla. Al cierre del ejercicio 2012 el importe provisionado por la Universidad por este concepto asciende a 3.119 miles de euros. No obstante, la Universidad no dispone de ningún estudio actuarial actualizado que permita evaluar la correcta valoración de la provisión registrada a la mencionada fecha.

4. Opinión

En nuestra opinión, excepto por los efectos de aquellos ajustes que podrían haberse considerado necesarios si hubiéramos podido verificar las limitaciones al alcance detalladas en los apartados 3.1.1 y 3.1.2 anteriores, las cuentas anuales de Universidad Politécnica de Cartagena correspondientes al ejercicio 2012 representan en todos los aspectos significativos la imagen fiel del patrimonio, de la situación financiera y de los resultados de la Universidad y contienen la información necesaria para su interpretación y comprensión adecuada, de conformidad con las normas y principios contables y presupuestarios que son de aplicación, que guardan uniformidad con los aplicados en el ejercicio anterior.

DELOITTE, S.L.



Juan Corberá

4 de julio de 2013



**Universidad
Politécnica
de Cartagena**

Secretaría General

Plaza Cronista Isidoro Valverde, s/n
Edificio La Milagrosa
30202 Cartagena
Tel.: 968 35 54 00
Fax: 968 33 88 23
www.upct.es

**MARÍA DEL CARMEN PASTOR ÁLVAREZ, SECRETARIA GENERAL
DE LA UNIVERSIDAD POLITÉCNICA DE CARTAGENA, POR MEDIO
DEL PRESENTE ESCRITO**

CERTIFICO:

Que el Consejo de Gobierno de la Universidad Politécnica de Cartagena celebrado el 4 de julio de 2013 aprobó las Cuentas Anuales de la UPCT referentes al año 2012.

Se advierte, de acuerdo con el art. 27.2 de la Ley 30/1992, de 26 de noviembre, de Régimen Jurídico de las Administraciones Públicas y del Procedimiento Administrativo Común, que el Acta del citado Consejo de Gobierno está pendiente de aprobación.

Y para que así conste, a los efectos que sean oportunos, expido el presente certificado en Cartagena el día cinco de julio de dos mil trece.



M. C. Pastor



**Universidad
Politécnica
de Cartagena**

Plaza Cronista Isidoro Valverde, s/n
Edificio La Milagrosa
30202 Cartagena
Tel.: 968 32 70 61
Fax: 968 33 88 23
www.upct.es

Consejo Social


**GREGORIO GARCÍA FERNÁNDEZ, CON DNI N°-
22.971.913-L, SECRETARIO DEL CONSEJO SOCIAL
DE LA UNIVERSIDAD POLITÉCNICA DE
CARTAGENA.**

CERTIFICA:

Que el Pleno del Consejo Social en su sesión ordinaria celebrada el día nueve de Julio de dos mil trece procedió a la aprobación por unanimidad de las “**CUENTAS DE LA UNIVERSIDAD POLITÉCNICA DE CARTAGENA**” correspondientes al año 2012.

Se advierte, de acuerdo con el artículo 27.2 de la Ley 30/92, de 26 de noviembre, “De Régimen jurídico de las Administraciones Públicas y del Procedimiento Administrativo Común”, que el acta del citado Pleno del Consejo Social está pendiente de aprobación.

Y para que así conste, a los efectos oportunos, expido, firmo y sello el presente certificado en Cartagena, a nueve de Julio de dos mil trece.





**Universidad
Politécnica
de Cartagena**

D. José María Salinas Leandro, en mi calidad de Gerente de la Universidad Politécnica de Cartagena, certifico que las cuentas anuales formuladas por el Rector y la Gerencia de la Universidad en su reunión del 3 de julio de 2013, con vistas a su verificación por los auditores y posterior aprobación por el Consejo Social, han sido entregados a los auditores de cuentas de cara a la emisión del correspondiente informe de auditoría el 4 de julio de 2013.

Gerente de la UPCT
José María Salinas Leandro

Recibí las cuentas

D. Juan Corberá

ÍNDICE

Introducción	3
Cumplimiento del objetivo de estabilidad presupuestaria y sostenibilidad financiera... 5	
A) Balance	9
B) Cuenta del resultado económico-patrimonial	11
C) Estado de liquidación del Presupuesto	13
C.1) Liquidación del Presupuesto de Gastos	14
C.2) Liquidación del Presupuesto de Ingresos	41
C.3) Resultado de Operaciones Comerciales.....	47
C.4) Resultado Presupuestario.....	49
D) Memoria	51
D.1) Organización.....	52
D.1.A) Bases de presentación.....	58
D.1.B) Principios contables y normas de valoración	60
D.2) Estado Operativo	67
D.3) Información de carácter financiero	74
D.3.1) Cuadro de Financiación	75
D.3.2) Remanente de Tesorería.....	79
D.3.3) Estado de la Tesorería	81
D.3.4) Estado del Flujo Neto de Tesorería	83
D.4) Información sobre la ejecución de los gastos públicos:	85
D.4.1) Modificaciones de crédito.....	86
D.4.2) Remanentes de crédito.....	98
D.4.3) Clasificación funcional del gasto	109
D.4.4) Ejecución de proyectos de inversión	112
D.4.5) Contratación administrativa	116
D.4.5.A) Estado de procedimientos y formas de adjudicación.....	117
D.4.5.B) Estado de situación de los contratos	119
D.4.5.C) Relación de adjudicatarios con volumen de contratación superior al 5% del total	121
D.4.6) Transferencias y subvenciones concedidas	123
D.4.6.A) Transferencias y subv. de corrientes concedidas	124
D.4.6.B) Transferencias y subv. de capital concedidas	128
D.4.7) Convenios	130
D.4.8) Personal.....	144
D.4.9) Acreedores por operaciones pendientes de aplicar a presupuesto.....	146
D.4.10) Anticipos de Tesorería.....	162
D.4.11) Obligaciones de presupuestos cerrados	164
D.4.12) Compromisos de gasto con cargo a ejercicios posteriores	175
D.5) Información sobre la ejecución de los ingresos públicos.....	181
D.5.1) Proceso de gestión de los ingresos públicos	182
D.5.1.A) Derechos presupuestarios reconocidos netos	183
D.5.1.A.1) Derechos presupuestarios reconocidos	190
D.5.1.A.2) Anulación de derechos presupuestarios	196
D.5.1.B) Recaudación neta.....	203

D.5.2)	<i>Devoluciones de ingresos</i>	210
D.5.3)	<i>Transferencias y subvenciones recibidas</i>	218
	D.5.3.A) Transferencias y subv. de corrientes recibidas.....	219
	D.5.3.B) Transferencias y subv. capital recibidas	221
D.5.4)	<i>Tasas, precios públicos y precios privados</i>	223
D.5.5)	<i>Aplicación del remanente de tesorería</i>	226
D.5.6)	<i>Derechos a cobrar de presupuestos cerrados</i>	228
	D.5.6.A) De los derechos a cobrar netos	229
	D.5.6.B) De los derechos recaudados, cancelados y ptes. de cobro	240
D.5.9)	<i>Compromisos de ingresos con cargo a ejercicios posteriores</i>	251
D.7)	Inmovilizado no financiero	264
D.8)	Inversiones financieras	268
D.9)	Endeudamiento y avales.....	274
D.10)	Existencias.....	278
D.11)	Estado de operaciones no presupuestarias.....	280
	D.11.A) <i>Deudores no presupuestarios</i>	281
	D.11.B) <i>Acreedores no presupuestarios</i>	283

introducción



INTRODUCCIÓN

Con el Presupuesto 2012, la Universidad formuló el conjunto de decisiones financieras que pretendía desarrollar en el ejercicio. Con las Cuentas anuales la Universidad rinde cuentas de su actuación, informando a la comunidad universitaria y al conjunto de la sociedad del grado de cumplimiento de su presupuesto, de los resultados económicos obtenidos durante el ejercicio y de la situación financiera de la Institución.

El artículo 81.5 de la Ley Orgánica 6/2001, de 21 de diciembre, de Universidades, establece que *“Las Universidades están obligadas a rendir cuentas ante el órgano de fiscalización de cuentas de la Comunidad Autónoma, sin perjuicio de las competencias del Tribunal de Cuentas”*. En cuanto a la estructura del presupuesto, su sistema contable, los documentos que comprenden y a la rendición de cuentas, se actuará conforme a lo previsto en el artículo 81 de la Ley Orgánica 6/2001, de 21 de diciembre, de Universidades y, en cuanto a su desarrollo y ejecución, se estará a lo dispuesto en el artículo 82 de la referida Ley Orgánica. A tal fin, el artículo 63.2 de la Ley 3/2005, de 25 de abril, de Universidades de la Región de Murcia, establece que *“Cada Universidad pública enviará al Consejo de Gobierno de la Comunidad Autónoma, a través de la Consejería de Educación y Cultura, la liquidación del presupuesto y el resto de documentos que constituyan sus cuentas anuales, en el plazo de un mes a partir de la fecha de su aprobación, para su remisión al Tribunal de Cuentas o, en su caso, al órgano fiscalizador de Cuentas de la Comunidad Autónoma”*.

El artículo 168 de los Estatutos de la Universidad Politécnica de Cartagena, aprobados por Decreto 11/2005, de 30 de septiembre, establece la rendición de cuentas de su gestión económica a través de las cuentas anuales, que serán aprobadas por el Consejo de Gobierno y remitidas al Consejo Social para su aprobación definitiva y posteriormente enviadas a la Comunidad Autónoma de la Región de Murcia.

En cumplimiento de estos preceptos, se presentan las Cuentas Anuales de la Universidad Politécnica de Cartagena del ejercicio 2012, junto con el informe de auditoría elaborado por la firma Deloitte.

La estructura de este documento es la siguiente:

- Balance, que comprende, con la debida separación, los bienes y derechos, que constituyen el activo de la Universidad y las obligaciones y los fondos propios que forman el pasivo de la misma.
- Cuenta del Resultado Económico Patrimonial, que comprende, con la debida separación, los ingresos y beneficios del ejercicio, los gastos y pérdidas del mismo y, por diferencia, el resultado, ahorro o desahorro.
- El Estado de Liquidación del Presupuesto. Comprende un conjunto de estados donde se recoge la información sobre la ejecución del presupuesto y presenta, con la debida separación, la liquidación del presupuesto de gastos, la liquidación del presupuesto de ingresos y el resultado presupuestario del ejercicio.
- Memoria. Contiene información complementaria, comparativa y aclaratoria de los datos cuantitativos contenidos en el estado anterior así como las operaciones de ejercicios cerrados, operaciones no presupuestarias, la situación de la tesorería y el remanente de tesorería.
- Informe de auditoría externa. Contiene la opinión de los auditores externos sobre los estados presupuestarios anteriores.

**cumplimiento del objetivo
de estabilidad
presupuestaria y
sostenibilidad financiera**



CUMPLIMIENTO DEL OBJETIVO DE ESTABILIDAD PRESUPUESTARIA

1. Cumplimiento del principio de estabilidad presupuestaria.

Información precisa para relacionar el saldo resultante de los ingresos y gastos del Presupuesto con la capacidad o necesidad de financiación calculada conforme a las normas del Sistema Europeo de Cuentas Nacionales y Regionales, de acuerdo a lo dispuesto en el artículo 27.1 de la Ley Orgánica 2/2012, de 27 de abril, de Estabilidad Presupuestaria y Sostenibilidad Financiera:

Conceptos	Derechos Reconocidos Netos	Obligaciones Reconocidas	Importes
1. (+) Oper. No Financieras	52.761.717,43	53.586.883,21	-825.165,78
Capítulo I	-	31.901.073,92	-31.901.073,92
Capítulo II	-	8.720.980,35	-8.720.980,35
Capítulo III	8.726.131,69	246.874,41	8.479.257,28
Capítulo IV	36.621.669,79	1.068.142,18	35.553.527,61
Capítulo V	318.817,92	-	318.817,92
Capítulo VI	3.847,46	11.649.812,35	-11.645.964,89
Capítulo VII	7.091.250,57	-	7.091.250,57
2. (+) Ajustes SEC-95 en recursos			162.117,90
Reintegro de Ingresos Propios			159.694,97
Intereses devengados no pagados			2.422,93
3. (+) Ajustes SEC-95 en empleos			1.620.908,45
Gastos pendientes de aplicar			-122.865,40
Intereses devengados no pagados			-13.452,59
Compras a plazos			1.703.120,25
Permuta financiera (swap)			54.106,19
Superávit / Capacidad de Financiación SEC 95 (1+2+3)			957.860,57

El Saldo presupuestario no financiero asciende a -825.165,78 euros, como resultado de la diferencia entre los Ingresos y Gastos no financieros, sobre el que se estima realizar los siguientes ajustes para alcanzar la cifra de déficit o superávit de financiación en términos de contabilidad nacional:

Ajustes SEC-95 en recursos:

- Registro de ingresos propios: Corresponden principalmente con la diferencia positiva entre los derechos cobrados en el capítulo 3 del presupuesto de ingresos (corriente y cerrados) y los derechos reconocidos netos en el mismo.
- Intereses devengados no cobrados: Corresponde principalmente con la diferencia positiva entre los derechos reconocidos en el capítulo 5 del presupuesto de ingresos y el importe de ingreso financiero calculado con criterio de devengo

Ajustes SEC-95 en empleos:

CUMPLIMIENTO DEL OBJETIVO DE ESTABILIDAD PRESUPUESTARIA

- Gastos pendientes de aplicar: Se realiza un ajuste negativo en los gastos de 122.865,40 euros, como consecuencia de la diferencia entre el gasto desplazado al cierre del ejercicio 2011 al 2012 y el gasto desplazado del ejercicio 2012 al 2013.
- Intereses devengados no pagados: Corresponde principalmente con la diferencia negativa entre las obligaciones reconocidas en el capítulo 3 del presupuesto de gastos y el importe de gasto financiero calculado con criterio de devengo.
- Compras a plazos del Terreno PERI y del antiguo edificio administrativo del Ayuntamiento de Cartagena, por la anualidad 2012 y por unos importes de 199.085,25 euros y 1.504.035,00 euros respectivamente, en tanto que estos gastos en contabilidad nacional se registran como amortización de un pasivo financiero, procediendo por tanto un ajuste positivo para menor gasto con relación al Presupuesto.
- Permuta financiera (swap): Corresponde al desembolso realizado como diferencia entre el tipo de interés real y el de referencia vinculado al préstamo del BBVA, que no es considerado interés conforme al SEC 95.

2. Cumplimiento del principio de sostenibilidad financiera.

La Universidad Politécnica de Cartagena presenta un importe de endeudamiento financiero a 31 de diciembre de 2012 de 14.880.636,38 €, de los cuales 1.951.823,28 € vencen a corto plazo y 12.928.813,10 € lo hacen a largo plazo. Del montante total 3.245.465,38 € (21,8%) corresponden a un préstamo contraído con el BBVA y cuya amortización está asegurada mediante convenio con la Comunidad Autónoma de la Región de Murcia por el que está se compromete a subvencionar anualmente los importes correspondientes. Por otro lado 5.208.104,13 € (35%) tienen su origen en anticipos reembolsables convertibles en subvención y que en la medida en la que se presenten y certifiquen las correspondientes justificaciones no supondrán un compromiso de gasto futuro. En tercer lugar existe un préstamo por 1.402.698,00 € (9,4%) concedido por la propia CARM, la cual presenta una posición deudora respecto a la universidad en cifras muy superiores. Por último, la amortización de los restantes préstamos y que representan aproximadamente una tercera parte del total, suponen un esfuerzo presupuestario de la universidad en torno a 700.000 € anuales en los próximos ejercicios.

Igualmente la universidad mantiene unas obligaciones reconocidas pendientes de pago a 31 de diciembre de 2012 por un total de operaciones no financieras de 3.744.698,22 € y 43.233,56 €, en corrientes y cerrados respectivamente. Si bien es necesario precisar que a fecha de formulación de las presentes cuentas anuales la universidad ya he satisfecho todos los pagos.

Por otro lado la universidad presenta un remanente de tesorería genérico de 2.259.138,31 €. De igual modo Comunidad Autónoma y universidad han aprobado un acuerdo de


CUMPLIMIENTO DEL OBJETIVO DE ESTABILIDAD PRESUPUESTARIA

financiación para 2013 que contempla sendas subvenciones nominativas para gasto corriente e inversiones por 35.911.325 € y 674.080 € respectivamente. Finalmente ambas entidades han celebrado también un acuerdo o Plan de Pagos que permitirá recibir a la universidad en los próximos años los importes correspondientes a los derechos reconocidos pendientes de cobro de ejercicios cerrados correspondientes a la Comunidad Autónoma, con el siguiente calendario:

Fecha	TOTAL
2013	7.241.735
2014	2.742.507
2015	2.742.507
2016	2.742.507
2017	2.742.507
2018	2.742.507

Por todo ello se estima razonablemente que la Universidad Politécnica de Cartagena será capaz de financiar los compromisos de gasto presentes y futuros dentro de los límites de déficit y deuda en la medida en que la Comunidad Autónoma de la Región de Murcia cumpla con sus compromisos financieros y se cumplan las condiciones para que los anticipos reembolsable sean convertidos en subvención.

a) balance



A. BALANCE

Nº CUENTAS	ACTIVO	EJ. 2.012	EJ. 2.011	Nº CUENTAS	PASIVO	EJ. 2.012	EJ. 2.011
	A) INMOVILIZADO	121.371.615,60	109.451.082,65		A) FONDOS PROPIOS	123.874.585,46	111.114.118,70
	I. Inversiones Destinadas al uso general	170.000,01	170.000,01		I. Patrimonio	20.029.830,08	4.609.645,52
200	1. Terrenos y bienes naturales	0,00	0,00	100	1. Patrimonio	2.532.903,79	2.532.903,79
201	2. Infraestructuras y bienes destinados al uso general	0,00	0,00	101	2. Patrimonio recibido en adscripción	0,00	0,00
202	3. Bienes comunales	0,00	0,00	103	3. Patrimonio recibido por cesión	17.728.338,45	2.308.153,89
208	4. Bienes del patrimonio histórico, artístico y cultural	170.000,01	170.000,01	(107)	4. Patrimonio entregado en adscripción	0,00	0,00
	II. Inmovilizaciones inmateriales	341.123,76	431.017,54	(108)	5. Patrimonio entregado por cesión	-231.412,16	-231.412,16
210	1. Gastos de investigación y desarrollo	0,00	0,00	(109)	6. Patrimonio entregado para uso general	0,00	0,00
212	2. Propiedad industrial	82.345,62	73.559,82	11	II. Reservas	28.572.208,24	28.572.208,24
215	3. Aplicaciones informáticas	1.658.649,36	1.562.602,21		III. Resultado de ejercicio anteriores	77.932.264,94	72.062.934,80
216	4. Propiedad Intelectual	38.307,44	36.766,75	120	1. Resultados positivos de ejercicios anteriores	77.932.264,94	72.062.934,80
217	5. Derechos sobre bienes en régimen de arrendamiento financiera	0,00	0,00	(121)	2. Resultados negativos de ejercicios anteriores	0,00	0,00
219	6. Otro inmovilizado inmaterial	257.268,90	255.898,90	129	IV. Resultados del ejercicio	-2.659.717,80	5.869.330,14
(291),(2922)	7. Provisiones	0,00	0,00	14	B) PROVISIONES PARA RIESGOS Y GASTOS	3.119.527,63	3.119.527,63
(281)	8. Amortizaciones	-1.695.447,56	-1.497.810,14		C) ACREEDORES A LARGO PLAZO	12.925.114,61	19.278.584,42
	III. Inmovilizaciones materiales	120.844.220,27	108.844.376,93		I. Emisiones de obligaciones y otros valores negociables	0,00	0,00
220,221	1. Terrenos y construcciones	132.454.329,36	115.565.409,97	150	1. Obligaciones y bonos	0,00	0,00
222,223	2. Instalaciones técnicas y maquinaria	23.721.836,95	22.077.767,13	155	2. Deudas representadas en otros valores negociables	0,00	0,00
224,226	3. Utillaje y mobiliario	15.310.184,35	15.019.891,15	156	3. Intereses de obligaciones y otros valores	0,00	0,00
227,228,229	4. Otro inmovilizado	16.808.858,14	16.463.623,22	158,159	4. Deudas en moneda extranjera	0,00	0,00
(292),(2922)	5. Provisiones	0,00	0,00		II. Otras deudas a largo plazo	12.925.114,61	19.278.584,42
(282)	6. Amortizaciones	-67.450.988,53	-60.282.314,54	170,176	1. Deudas con entidades de crédito	2.163.643,59	3.245.465,37
23	IV. Inversiones gestionadas	0,00	0,00	171,173,177	2. Otras deudas	10.765.169,50	11.524.712,53
	V. Inversiones financieras permanentes	16.271,56	5.688,17		3. Deudas en moneda extranjera	0,00	0,00
250,251,256	1. Cartera de valores a largo plazo	34.438,50	19.659,50	180,185	4. Fianzas y depósitos recibidos a largo plazo	-3.698,48	4.508.406,52
252,253,257	2. Otras inversiones y créditos a largo plazo	0,00	0,00	259	III. Desembolsos pendientes sobre acciones no exigidas	0,00	0,00
260,265	3. Fianzas y depósitos constituidos a largo plazo	3.666,17	3.666,17		D) ACREEDORES A CORTO PLAZO	24.624.436,36	23.587.074,64
(297),(298)	4. Provisiones	-21.833,11	-17.637,50		I. Emisiones de obligaciones y otros valores negociables	0,00	0,00
27	B) GASTOS A DISTRIBUIR EN VARIOS EJERCICIOS	0,00	0,00	500	1. Obligaciones y bonos a corto plazo	0,00	0,00
	C) ACTIVO CIRCULANTE	43.172.048,46	47.648.222,74	505	2. Deudas representadas en otros valores negociables	0,00	0,00
	I. Existencias	0,00	0,00	506	3. Intereses de obligaciones y otros valores	0,00	0,00
	II. Deudores	34.845.468,56	34.744.970,02	508,509	4. Deudas en moneda extranjera	0,00	0,00
43	1. Deudores presupuestarios	12.781.299,65	32.391.390,72		II. Deudas con entidades de crédito	1.082.316,37	1.083.955,81
44	2. Deudores no presupuestarios	23.145.357,83	2.594.998,46	520	1. Préstamos y otras deudas	1.081.821,81	1.081.821,81
45	3. Deudores por administración de recursos por cuenta de otros entes públicos	0,00	0,00	526	2. Deudas por intereses	494,56	2.134,00
470,471,472	4. Administraciones públicas	861.644,30	632.965,48		III. Acreedores	12.740.381,63	10.825.338,29
550,555,558	5. Otros deudores	25.628,34	16.281,42	40	1. Acreedores presupuestarios	4.191.290,45	5.493.102,86
(490)	6. Provisiones	-1.968.461,56	-890.666,06	41	2. Acreedores no presupuestarios	883.249,82	964.662,02
	III. Inversiones financieras temporales	129.459,53	125.106,26	45	3. Acreedores por administración de recursos por cuenta de otros entes públicos	0,00	0,00
540,541,546,(549)	1. Cartera de valores a corto plazo	0,00	0,00	475,476,477	4. Administraciones públicas	904.745,83	1.180.600,48
542,543,544,545,547,548	2. Otras inversiones y créditos a corto plazo	68.253,69	63.900,42	521,523,527,528,529,550,554,559	5. Otros acreedores	1.461.667,37	3.154.433,27
565,566	3. Fianzas y depósitos constituidos a corto plazo	61.205,84	61.205,84	560,561	6. Fianzas y depósitos recibidos a corto plazo	5.299.428,16	32.539,66
(597),(598)	4. Provisiones	0,00	0,00	485,585	IV. Ajustes por periodificación	10.801.738,36	11.677.780,54
57	IV. Tesorería	8.197.120,37	12.778.146,46		E) PROVISIONES PARA RIESGOS Y GASTOS A CORTO PLAZO	0,00	0,00
480,580	V. Ajustes por periodificación	0,00	0,00	491	I. Provisión para la devolución de ingresos	0,00	0,00
	Total General (A+B+C)...	164.543.664,06	157.099.305,39		Total General (A+B+C+D+E)...	164.543.664,06	157.099.305,39

b) cuenta de resultado económico-patrimonial



B. CUENTA DEL RESULTADO ECONÓMICO-PATRIMONIAL

N° CUENTAS	DEBE	EJ. 2.012	EJ. 2.011	N° CUENTAS	HABER	EJ. 2.012	EJ. 2.011
	A) GASTOS	56.964.112,85	56.377.753,32		B) INGRESOS	54.304.395,05	62.247.083,46
	1. Gastos de funcionamiento de los servicios y prestaciones sociales	54.240.064,85	55.358.831,68		1. Prestación de servicios	8.336.838,03	9.248.098,50
	a) Gastos de personal:	35.035.263,31	36.718.232,89	740	a) Tasas por prestación de servicios o realización de actividades	171.026,34	157.305,20
640,641	a.1) Sueldos, salarios y asimilados	30.781.175,71	32.568.956,00	741	b) Precios públicos por prestación de servicios o realización de actividades	8.165.811,69	9.090.793,30
642,643,644	a.2) Cargas sociales	4.254.087,60	4.149.276,89	742	c) Precios públicos por utilización privativa o aprovechamiento especial del dominio público	0,00	0,00
645	b) Prestaciones sociales	0,00	0,00		2. Otros ingresos de gestión ordinaria	334.553,20	626.156,24
68	c) Dotaciones para amortizaciones de inmovilizado	6.769.041,73	7.048.058,76	773	a) Reintegros	12.966,88	82.844,74
	d) Variación de provisiones de tráfico	1.077.795,50	-34.840,59	78	b) Trabajos realizados por la entidad	0,00	0,00
675,694,(794)	d.1) Variación de provisiones y pérdidas de créditos incobrables	1.077.795,50	-34.840,59		c) Otros ingresos de gestión	140.289,87	204.174,28
691,(791)	d.2) Variación de provisión para devoluciones de ingresos	0,00	0,00	775,776,777	c.1) Ingresos accesorios y otros de gestión corriente	140.289,87	204.174,28
	e) Otros gastos de gestión	11.093.441,70	11.429.239,89	790	c.2) Exceso de provisiones de riesgos y gastos	0,00	0,00
62	e.1) Servicios exteriores	10.278.664,03	11.363.546,97	760	d) Ingresos de participaciones en capital	0,00	0,00
63	e.2) Tributos	811.088,48	63.131,77	761,762	e) Ingresos de otros valores negociales y de créditos del activo inmovilizado	0,00	0,00
676	e.3) Otros gastos de gestión corriente	3.689,19	2.561,15		f) Otros intereses e ingresos similares	181.296,45	339.137,22
	f) Gastos financieros y asimilables	260.327,00	195.772,98	763,765,769	f.1) Otros intereses	181.296,45	339.137,22
661,662,663,665,669	f.1) Por deudas	260.327,00	195.772,98	766	f.2) Beneficios en inversiones financieras	0,00	0,00
666,667	f.2) Pérdidas de inversiones financieras	0,00	0,00	768	g) Diferencias positivas de cambio	0,00	0,00
696,698,699,(796),(798),(799),697,(797)	g) Variación de las provisiones de inversiones financieras	4.195,61	2.367,75		3. Transferencias y subvenciones	45.359.023,74	52.078.932,12
668	h) Diferencias negativas de cambio	0,00	0,00	750	a) Transferencias corrientes	0,00	213.637,28
	2. Transferencias y subvenciones	1.068.142,18	948.853,83	751	b) Subvenciones corrientes	35.842.691,32	40.287.455,26
650	a) Transferencias corrientes	822.292,39	682.879,10	755	c) Transferencias de capital	178.151,82	398.089,52
651	b) Subvenciones corrientes	245.849,79	265.974,73	756	d) Subvenciones de capital	9.338.180,60	11.179.750,06
655	c) Transferencias de capital	0,00	0,00		4. Ganancias e Ingresos extraordinarios	273.980,08	293.896,60
656	d) Subvenciones de capital	0,00	0,00	770,771	a) Beneficios procedentes del inmovilizado	3.847,46	0,00
	3. Pérdidas y gastos extraordinarios	1.655.905,82	70.067,81	774	b) Beneficios por operaciones de endeudamiento	0,00	0,00
670,671	a) Pérdidas procedentes de inmovilizado	18.392,90	70.067,81	778	c) Ingresos extraordinarios	831,47	293.896,60
674	b) Pérdidas por operaciones de endeudamiento	0,00	0,00	779	d) Ingresos y beneficios de otros ejercicios	269.301,15	0,00
678	c) Gastos extraordinarios	0,00	0,00				
679	d) Gastos y Pérdidas de otros ejercicios	1.637.512,92	0,00				
692,(792)	e) Variación de provisión de inmovilizado no financiero	0,00	0,00				
	AHORRO	0,00	5.869.330,14		DESAHORRO	2.659.717,80	0,00

c) estado de liquidación del presupuesto



c.1) liquidación del presupuesto de gastos



C.1. LIQUIDACIÓN DEL PRESUPUESTO DE GASTOS DEL EJERCICIO 2012

1ª PARTE

Clasificación Orgánica:	UNIVERSIDAD POLITÉCNICA DE CARTAGENA
Clasificación Funcional:	321B SERVICIOS COMPLEMENTARIOS A LA ENSEÑANZA

Clasificación Económica	Explicación	Créditos Presupuestarios			Gastos Compromet.	Obligac. Reconoc. Netas	Remanentes de Crédito	Pagos	Obligac. Pdes. de Pago a 31 de Diciembre
		Iniciales	Modificaciones	Definitivos					
203	DE MAQUINARIA, INSTALACIONES Y UTILLAJE	1.000,00	0,00	1.000,00	1.176,39	1.176,39	-176,39	500,00	676,39
205	DE MOBILIARIO Y ENSERES	0,00	0,00	0,00	1.884,00	1.884,00	-1.884,00	1.884,00	0,00
209	CÁNONES	2.672,70	0,00	2.672,70	8.490,00	8.490,00	-5.817,30	5.727,00	2.763,00
	Subtotal Artículo 20	3.672,70	0,00	3.672,70	11.550,39	11.550,39	-7.877,69	8.111,00	3.439,39
210	DE INFRAESTRUCTURAS Y BIENES DE USO GENERAL	3.846,15	372,40	4.218,55	749,43	749,43	3.469,12	614,50	134,93
212	DE EDIFICIOS Y OTRAS CONSTRUCCIONES	0,00	0,00	0,00	1.601,22	1.601,22	-1.601,22	1.047,00	554,22
213	DE MAQUINARIA, INSTALACIONES Y UTILLAJE	10.403,50	-1.666,67	8.736,83	5.355,20	5.355,20	3.381,63	4.695,56	659,64
215	DE MOBILIARIO Y ENSERES	4.250,00	0,00	4.250,00	17.156,94	17.156,94	-12.906,94	15.048,85	2.108,09
216	DE EQUIPOS PARA PROCESOS DE INFORMACIÓN	0,00	0,00	0,00	462,40	462,40	-462,40	140,01	322,39
218	DE INMOVILIZADO INMATERIAL	0,00	0,00	0,00	51,39	51,39	-51,39	51,39	0,00
219	DE OTRO INMOVILIZADO MATERIAL	0,00	0,00	0,00	899,65	899,65	-899,65	784,76	114,89
	Subtotal Artículo 21	18.499,65	-1.294,27	17.205,38	26.276,23	26.276,23	-9.070,85	22.382,07	3.894,16
220	MATERIAL DE OFICINA	3.525,80	-6.238,90	-2.713,10	54.419,93	54.419,93	-57.133,03	33.467,81	20.952,12
221	SUMINISTROS	22.676,20	0,00	22.676,20	47.114,33	47.114,33	-24.438,13	37.175,80	9.938,53
222	COMUNICACIONES	0,00	0,00	0,00	968,18	968,18	-968,18	881,25	86,93
223	TRANSPORTES	8.000,00	-116,49	7.883,51	53.596,91	53.596,91	-45.713,40	50.338,53	3.258,38
224	PRIMAS DE SEGUROS	2.900,00	0,00	2.900,00	1.876,35	1.876,35	1.023,65	1.876,35	0,00
225	TRIBUTOS	0,00	0,00	0,00	458,15	458,15	-458,15	458,15	0,00
226	GASTOS DIVERSOS	795.940,10	1.348.168,00	2.144.108,10	601.398,14	601.398,14	1.542.709,96	556.055,13	45.343,01

C.1. LIQUIDACIÓN DEL PRESUPUESTO DE GASTOS DEL EJERCICIO 2012

1ª PARTE

Clasificación Económica	Explicación	Créditos Presupuestarios			Gastos Compromet.	Obligac. Reconoc. Netas	Remanentes de Crédito	Pagos	Obligac. Pdes. de Pago a 31 de Diciembre
		Iniciales	Modificaciones	Definitivos					
227	TRABAJOS REALIZADOS POR OTRAS EMPRESAS Y PROFESIONALES	442.642,00	-26.319,44	416.322,56	459.988,32	459.988,32	-43.665,76	355.503,19	104.485,13
228	MATERIAL DE DOCENCIA Y LABORATORIO	0,00	0,00	0,00	1.261,23	1.261,23	-1.261,23	1.261,23	0,00
229	CURSOS DE FORMACIÓN	7.653,65	3.928,45	11.582,10	4.613,04	4.613,04	6.969,06	4.613,04	0,00
	Subtotal Artículo 22	1.283.337,75	1.319.421,62	2.602.759,37	1.225.694,58	1.225.694,58	1.377.064,79	1.041.630,48	184.064,10
230	DIETAS O CONCEPTO EQUIVALENTE	16.390,00	91.772,80	108.162,80	19.929,44	19.929,44	88.233,36	19.929,44	0,00
231	LOCOMOCIÓN	17.500,00	4.537,88	22.037,88	29.487,84	29.487,84	-7.449,96	29.135,44	352,40
233	OTRAS INDEMNIZACIONES	0,00	0,00	0,00	4.915,43	4.915,43	-4.915,43	4.915,43	0,00
	Subtotal Artículo 23	33.890,00	96.310,68	130.200,68	54.332,71	54.332,71	75.867,97	53.980,31	352,40
240	GASTOS DE EDICIÓN Y DISTRIBUCIÓN	0,00	0,00	0,00	520,00	520,00	-520,00	520,00	0,00
241	GASTOS DE PUBLICACIONES PROPIAS	400,00	-295,00	105,00	0,00	0,00	105,00	0,00	0,00
	Subtotal Artículo 24	400,00	-295,00	105,00	520,00	520,00	-415,00	520,00	0,00
	Subtotal Capítulo 2	1.339.800,10	1.414.143,03	2.753.943,13	1.318.373,91	1.318.373,91	1.435.569,22	1.126.623,86	191.750,05
480	A FAMILIAS	150.502,00	1.368.238,69	1.518.740,69	920.506,38	920.506,38	598.234,31	919.518,18	988,20
483	SUBVENCIONES A INSTITUCIONES SIN FINES DE LUCRO	15.000,00	-6.950,00	8.050,00	8.050,00	8.050,00	0,00	8.050,00	0,00
486	A CURSOS DE VERANO	5.000,00	0,00	5.000,00	4.892,00	4.892,00	108,00	4.892,00	0,00
	Subtotal Artículo 48	170.502,00	1.361.288,69	1.531.790,69	933.448,38	933.448,38	598.342,31	932.460,18	988,20
	Subtotal Capítulo 4	170.502,00	1.361.288,69	1.531.790,69	933.448,38	933.448,38	598.342,31	932.460,18	988,20
620	EDIFICIOS Y OTRAS CONSTRUCCIONES	0,00	18.674,80	18.674,80	0,00	0,00	18.674,80	0,00	0,00
621	MAQUINARIA, INSTALACIONES Y UTILLAJE	8.250,00	0,00	8.250,00	14.902,60	14.902,60	-6.652,60	7.004,71	7.897,89
623	MOBILIARIO Y ENSERES	8.100,00	10.516,20	18.616,20	23.583,78	23.583,78	-4.967,58	20.495,56	3.088,22
624	EQUIPOS PARA PROCESOS DE INFORMACIÓN	1.455,00	4.832,88	6.287,88	3.632,72	3.632,72	2.655,16	3.632,72	0,00

C.1. LIQUIDACIÓN DEL PRESUPUESTO DE GASTOS DEL EJERCICIO 2012

1ª PARTE

Clasificación Económica	Explicación	Créditos Presupuestarios			Gastos Compromet.	Obligac. Reconoc. Netas	Remanentes de Crédito	Pagos	Obligac. Pdtes. de Pago a 31 de Diciembre
		Iniciales	Modificaciones	Definitivos					
625	INVERSIONES BIBLIOGRÁFICAS Y AUDIOVISUALES	0,00	1.850,00	1.850,00	1.825,69	1.825,69	24,31	1.825,69	0,00
629	OTROS ACTIVOS MATERIALES	0,00	3.000,00	3.000,00	4.617,13	4.617,13	-1.617,13	896,80	3.720,33
	Subtotal Artículo 62	17.805,00	38.873,88	56.678,88	48.561,92	48.561,92	8.116,96	33.855,48	14.706,44
	Subtotal Capítulo 6	17.805,00	38.873,88	56.678,88	48.561,92	48.561,92	8.116,96	33.855,48	14.706,44
TOTAL		1.528.107,10	2.814.305,60	4.342.412,70	2.300.384,21	2.300.384,21	2.042.028,49	2.092.939,52	207.444,69

C.1. LIQUIDACIÓN DEL PRESUPUESTO DE GASTOS DEL EJERCICIO 2012

1ª PARTE

Clasificación Orgánica:	UNIVERSIDAD POLITÉCNICA DE CARTAGENA
Clasificación Funcional:	422D ENSEÑANZA UNIVERSITARIA

Clasificación Económica	Explicación	Créditos Presupuestarios			Gastos Compromet.	Obligac. Reconoc. Netas	Remanentes de Crédito	Pagos	Obligac. Pdtes. de Pago a 31 de Diciembre
		Iniciales	Modificaciones	Definitivos					
101	CARGOS ACADÉMICOS	577.892,80	-54.695,78	523.197,02	523.197,02	523.197,02	0,00	523.197,02	0,00
	Subtotal Artículo 10	577.892,80	-54.695,78	523.197,02	523.197,02	523.197,02	0,00	523.197,02	0,00
120	RETRIBUCIONES PDI FUNCIONARIOS	14.400.166,90	-1.846.705,35	12.553.461,55	12.901.438,11	12.901.438,11	-347.976,56	12.901.438,11	0,00
125	RETRIBUCIONES PDI CONTRATADO	5.466.552,40	-143.380,41	5.323.171,99	4.923.171,99	4.923.171,99	400.000,00	4.923.171,99	0,00
	Subtotal Artículo 12	19.866.719,30	-1.990.085,76	17.876.633,54	17.824.610,10	17.824.610,10	52.023,44	17.824.610,10	0,00
130	RETRIBUCIONES PAS FUNCIONARIOS	5.317.027,10	-528.367,13	4.788.659,97	4.787.536,03	4.787.536,03	1.123,94	4.787.536,03	0,00
135	RETRIBUCIONES LABORAL PAS	4.071.752,30	-275.979,33	3.795.772,97	3.795.475,19	3.795.475,19	297,78	3.795.475,19	0,00
	Subtotal Artículo 13	9.388.779,40	-804.346,46	8.584.432,94	8.583.011,22	8.583.011,22	1.421,72	8.583.011,22	0,00
150	PRODUCTIVIDAD	694.917,00	18.153,26	713.070,26	712.531,48	712.531,48	538,78	712.531,48	0,00
151	GRATIFICACIONES	75.377,40	58.016,79	133.394,19	125.214,19	125.214,19	8.180,00	125.214,19	0,00
	Subtotal Artículo 15	770.294,40	76.170,05	846.464,45	837.745,67	837.745,67	8.718,78	837.745,67	0,00
160	CUOTAS SOCIALES	3.813.951,60	111.393,15	3.925.344,75	3.925.095,82	3.925.095,82	248,93	3.925.095,82	0,00
161	BECAS Y AYUDAS SOCIALES	200.932,80	-43.518,71	157.414,09	207.414,09	207.414,09	-50.000,00	207.414,09	0,00
	Subtotal Artículo 16	4.014.884,40	67.874,44	4.082.758,84	4.132.509,91	4.132.509,91	-49.751,07	4.132.509,91	0,00
	Subtotal Capítulo 1	34.618.570,30	-2.705.083,51	31.913.486,79	31.901.073,92	31.901.073,92	12.412,87	31.901.073,92	0,00
200	DE TERRENOS Y BIENES NATURALES	0,00	-295,36	-295,36	0,00	0,00	-295,36	0,00	0,00
202	DE EDIFICIOS Y OTRAS CONSTRUCCIONES	81.690,99	0,00	81.690,99	70.949,55	70.949,55	10.741,44	70.949,55	0,00
203	DE MAQUINARIA, INSTALACIONES Y UTILLAJE	16.074,27	0,00	16.074,27	1.807,47	1.807,47	14.266,80	1.664,70	142,77
204	DE ELEMENTOS DE TRANSPORTE	21.910,78	2.000,00	23.910,78	0,00	0,00	23.910,78	0,00	0,00
206	DE EQUIPOS PARA PROCESOS DE INFORMACIÓN	89.700,00	0,00	89.700,00	81.080,68	81.080,68	8.619,32	80.996,42	84,26

C.1. LIQUIDACIÓN DEL PRESUPUESTO DE GASTOS DEL EJERCICIO 2012

1ª PARTE

Clasificación Económica	Explicación	Créditos Presupuestarios			Gastos Compromet.	Obligac. Reconoc. Netas	Remanentes de Crédito	Pagos	Obligac. Pdes. de Pago a 31 de Diciembre
		Iniciales	Modificaciones	Definitivos					
208	DE OTRO INMOVILIZADO MATERIAL	0,00	0,00	0,00	124,30	124,30	-124,30	124,30	0,00
	Subtotal Artículo 20	209.376,04	1.704,64	211.080,68	153.962,00	153.962,00	57.118,68	153.734,97	227,03
210	DE INFRAESTRUCTURAS Y BIENES DE USO GENERAL	52.380,00	-1.500,00	50.880,00	826,88	826,88	50.053,12	826,88	0,00
212	DE EDIFICIOS Y OTRAS CONSTRUCCIONES	200.000,00	0,00	200.000,00	212.932,86	212.932,86	-12.932,86	197.295,48	15.637,38
213	DE MAQUINARIA, INSTALACIONES Y UTILLAJE	171.828,47	0,00	171.828,47	261.361,84	261.361,84	-89.533,37	250.029,76	11.332,08
214	DE ELEMENTOS DE TRANSPORTE	3.600,00	0,00	3.600,00	6.246,81	6.246,81	-2.646,81	5.742,27	504,54
215	DE MOBILIARIO Y ENSERES	30.370,66	0,00	30.370,66	33.362,37	33.362,37	-2.991,71	27.063,67	6.298,70
216	DE EQUIPOS PARA PROCESOS DE INFORMACIÓN	126.193,75	-728,50	125.465,25	132.816,75	132.816,75	-7.351,50	122.770,19	10.046,56
218	DE INMOVILIZADO INMATERIAL	304.819,00	-2.200,00	302.619,00	312.168,19	312.168,18	-9.549,18	241.943,85	70.224,33
219	DE OTRO INMOVILIZADO MATERIAL	19.080,91	-166,67	18.914,24	18.472,62	18.472,62	441,62	17.963,72	508,90
	Subtotal Artículo 21	908.272,79	-4.595,17	903.677,62	978.188,32	978.188,31	-74.510,69	863.635,82	114.552,49
220	MATERIAL DE OFICINA	333.177,75	-47.076,86	286.100,89	255.196,94	255.196,94	30.903,95	219.601,16	35.595,78
221	SUMINISTROS	1.568.352,92	-207.822,75	1.360.530,17	1.360.671,80	1.360.671,80	-141,63	1.353.903,12	6.768,68
222	COMUNICACIONES	233.440,16	-404,95	233.035,21	151.925,02	140.577,12	92.458,09	118.512,45	22.064,67
223	TRANSPORTES	204.871,14	-45.298,38	159.572,76	126.062,76	125.920,61	33.652,15	104.648,63	21.271,98
224	PRIMAS DE SEGUROS	42.450,45	0,00	42.450,45	66.723,61	66.723,61	-24.273,16	63.740,89	2.982,72
225	TRIBUTOS	5.073,50	503.799,71	508.873,21	756.671,21	756.671,21	-247.798,00	20.026,54	736.644,67
226	GASTOS DIVERSOS	450.807,17	-60.697,14	390.110,03	250.079,79	250.079,79	140.030,24	237.678,89	12.400,90
227	TRABAJOS REALIZADOS POR OTRAS EMPRESAS Y PROFESIONALES	2.865.715,58	57.393,08	2.923.108,66	2.753.079,61	2.722.030,68	201.077,98	2.060.791,24	661.239,44
228	MATERIAL DE DOCENCIA Y LABORATORIO	92.160,44	-24.373,02	67.787,42	70.454,71	70.454,71	-2.667,29	53.849,53	16.605,18
229	CURSOS DE FORMACIÓN	40.763,36	-239,20	40.524,16	42.369,52	42.369,52	-1.845,36	40.437,74	1.931,78
	Subtotal Artículo 22	5.836.812,47	175.280,49	6.012.092,96	5.833.234,97	5.790.695,99	221.396,97	4.273.190,19	1.517.505,80

C.1. LIQUIDACIÓN DEL PRESUPUESTO DE GASTOS DEL EJERCICIO 2012

1ª PARTE

Clasificación Económica	Explicación	Créditos Presupuestarios			Gastos Compromet.	Obligac. Reconoc. Netas	Remanentes de Crédito	Pagos	Obligac. Pdes. de Pago a 31 de Diciembre
		Iniciales	Modificaciones	Definitivos					
230	DIETAS O CONCEPTO EQUIVALENTE	75.443,07	537,46	75.980,53	46.448,45	46.448,45	29.532,08	44.727,71	1.720,74
231	LOCOMOCIÓN	95.062,52	-12.964,17	82.098,35	63.621,29	63.621,29	18.477,06	60.800,96	2.820,33
232	TRASLADO	1.202,49	-166,67	1.035,82	0,00	0,00	1.035,82	0,00	0,00
233	OTRAS INDEMNIZACIONES	15.000,00	-8.444,98	6.555,02	19.497,86	19.497,86	-12.942,84	19.497,86	0,00
	Subtotal Artículo 23	186.708,08	-21.038,36	165.669,72	129.567,60	129.567,60	36.102,12	125.026,53	4.541,07
240	GASTOS DE EDICIÓN Y DISTRIBUCIÓN	21.950,00	0,00	21.950,00	0,00	0,00	21.950,00	0,00	0,00
241	GASTOS DE PUBLICACIONES PROPIAS	4.050,00	-500,00	3.550,00	1.907,78	1.907,78	1.642,22	1.907,78	0,00
242	PROMOCIÓN DE PRÁCTICAS DOCENTES	1.500,00	-500,00	1.000,00	0,00	0,00	1.000,00	0,00	0,00
	Subtotal Artículo 24	27.500,00	-1.000,00	26.500,00	1.907,78	1.907,78	24.592,22	1.907,78	0,00
	Subtotal Capítulo 2	7.168.669,38	150.351,60	7.319.020,98	7.096.860,67	7.054.321,68	264.699,30	5.417.495,29	1.636.826,39
310	INTERESES	160.542,00	0,00	160.542,00	145.393,92	145.393,92	15.148,08	145.393,92	0,00
	Subtotal Artículo 31	160.542,00	0,00	160.542,00	145.393,92	145.393,92	15.148,08	145.393,92	0,00
350	INTERESES DE DEMORA	0,00	101.068,44	101.068,44	101.068,44	101.068,44	0,00	0,00	101.068,44
	Subtotal Artículo 35	0,00	101.068,44	101.068,44	101.068,44	101.068,44	0,00	0,00	101.068,44
	Subtotal Capítulo 3	160.542,00	101.068,44	261.610,44	246.462,36	246.462,36	15.148,08	145.393,92	101.068,44
480	A FAMILIAS	75.450,00	48.515,59	123.965,59	84.281,10	84.281,10	39.684,49	84.024,90	256,20
482	BECAS Y AYUDAS PDI Y PAS	12.092,08	0,00	12.092,08	0,00	0,00	12.092,08	0,00	0,00
483	SUBVENCIONES A INSTITUCIONES SIN FINES DE LUCRO	34.577,52	12.130,00	46.707,52	16.988,00	16.988,00	29.719,52	1.988,00	15.000,00
485	A CONGRESOS	6.096,50	-4.979,06	1.117,44	0,00	0,00	1.117,44	0,00	0,00
486	A CURSOS DE VERANO	1.100,00	-400,00	700,00	0,00	0,00	700,00	0,00	0,00
	Subtotal Artículo 48	129.316,10	55.266,53	184.582,63	101.269,10	101.269,10	83.313,53	86.012,90	15.256,20
	Subtotal Capítulo 4	129.316,10	55.266,53	184.582,63	101.269,10	101.269,10	83.313,53	86.012,90	15.256,20
600	INVERSIÓN EN TERRENOS	200.000,00	1.504.035,00	1.704.035,00	1.703.120,25	1.703.120,25	914,75	1.703.120,25	0,00
	Subtotal Artículo 60	200.000,00	1.504.035,00	1.704.035,00	1.703.120,25	1.703.120,25	914,75	1.703.120,25	0,00
620	EDIFICIOS Y OTRAS CONSTRUCCIONES	3.432.432,42	668.564,87	4.100.997,29	823.103,33	801.317,50	3.299.679,79	721.711,67	79.605,83

C.1. LIQUIDACIÓN DEL PRESUPUESTO DE GASTOS DEL EJERCICIO 2012

1ª PARTE

Clasificación Económica	Explicación	Créditos Presupuestarios			Gastos Compromet.	Obligac. Reconoc. Netas	Remanentes de Crédito	Pagos	Obligac. Pdes. de Pago a 31 de Diciembre
		Iniciales	Modificaciones	Definitivos					
621	MAQUINARIA, INSTALACIONES Y UTILLAJE	217.817,08	76.203,60	294.020,68	116.716,43	116.716,43	177.304,25	27.606,09	89.110,34
622	ELEMENTOS DE TRANSPORTE	200,00	-66,67	133,33	0,00	0,00	133,33	0,00	0,00
623	MOBILIARIO Y ENSERES	138.001,07	227.596,35	365.597,42	328.136,47	328.136,47	37.460,95	280.507,26	47.629,21
624	EQUIPOS PARA PROCESOS DE INFORMACIÓN	184.011,58	33.693,13	217.704,71	179.001,67	179.001,67	38.703,04	86.776,83	92.224,84
625	INVERSIONES BIBLIOGRÁFICAS Y AUDIOVISUALES	33.398,12	-9.285,93	24.112,19	7.950,31	7.950,31	16.161,88	5.459,42	2.490,89
626	MATERIAL DE DOCENCIA Y LABORATORIO	212.570,09	-21.783,65	190.786,44	54.328,80	54.328,80	136.457,64	6.997,47	47.331,33
629	OTROS ACTIVOS MATERIALES	8.178,48	-2.726,16	5.452,32	19.937,82	19.937,82	-14.485,50	18.099,02	1.838,80
	Subtotal Artículo 62	4.226.608,84	972.195,54	5.198.804,38	1.529.174,83	1.507.389,00	3.691.415,38	1.147.157,76	360.231,24
630	REPARACIONES EN EDIFICIOS Y CONSTRUCCIONES	0,00	-333,33	-333,33	0,00	0,00	-333,33	0,00	0,00
633	REPOSICIÓN DE MOBILIARIO Y ENSERES	1.120,00	-1.673,33	-553,33	0,00	0,00	-553,33	0,00	0,00
634	REPOSICIÓN DE EQUIPOS PARA PROCESOS DE INFORMACIÓN	13.200,00	-400,01	12.799,99	0,00	0,00	12.799,99	0,00	0,00
635	REPOSICIONES DE MATERIAL BIBLIOGRÁFICO Y AUDIOVISUAL	900,00	-199,31	700,69	362,93	362,93	337,76	362,93	0,00
636	REPOSICIÓN DE MATERIAL DE DOCENCIA Y LABORATORIO	2.839,54	-2.289,77	549,77	0,00	0,00	549,77	0,00	0,00
639	REPOSICIÓN DE OTROS ACTIVOS MATERIALES	1.145,52	-1.145,52	0,00	0,00	0,00	0,00	0,00	0,00
	Subtotal Artículo 63	19.205,06	-6.041,27	13.163,79	362,93	362,93	12.800,86	362,93	0,00
640	SERVICIOS GENERALES DE INVESTIGACIÓN	0,00	37.848,34	37.848,34	30.010,45	30.010,45	7.837,89	30.010,45	0,00
	Subtotal Artículo 64	0,00	37.848,34	37.848,34	30.010,45	30.010,45	7.837,89	30.010,45	0,00
	Subtotal Capítulo 6	4.445.813,90	2.508.037,61	6.953.851,51	3.262.668,46	3.240.882,63	3.712.968,88	2.880.651,39	360.231,24

C.1. LIQUIDACIÓN DEL PRESUPUESTO DE GASTOS DEL EJERCICIO 2012

1ª PARTE

Clasificación Económica	Explicación	Créditos Presupuestarios			Gastos Compromet.	Obligac. Reconoc. Netas	Remanentes de Crédito	Pagos	Obligac. Pdtes. de Pago a 31 de Diciembre
		Iniciales	Modificaciones	Definitivos					
830	A FAMILIAS E INSTITUCIONES SIN FINES DE LUCRO	9.500,00	25.046,73	34.546,73	29.400,00	29.400,00	5.146,73	29.400,00	0,00
	Subtotal Artículo 83	9.500,00	25.046,73	34.546,73	29.400,00	29.400,00	5.146,73	29.400,00	0,00
	Subtotal Capítulo 8	9.500,00	25.046,73	34.546,73	29.400,00	29.400,00	5.146,73	29.400,00	0,00
911	AMORTIZ. PRAMOS. A LARGO PLAZO DE ENTES DEL SECTOR PÚBLICO	830.887,01	0,00	830.887,01	757.038,00	757.038,00	73.849,01	640.146,50	116.891,50
	Subtotal Artículo 91	830.887,01	0,00	830.887,01	757.038,00	757.038,00	73.849,01	640.146,50	116.891,50
991	AMORTIZACIÓN PRÉSTAMOS DERIVADOS DE CONVENIOS FINANCIEROS	1.081.822,00	0,00	1.081.822,00	1.081.821,78	1.081.821,78	0,22	1.081.821,78	0,00
	Subtotal Artículo 99	1.081.822,00	0,00	1.081.822,00	1.081.821,78	1.081.821,78	0,22	1.081.821,78	0,00
	Subtotal Capítulo 9	1.912.709,01	0,00	1.912.709,01	1.838.859,78	1.838.859,78	73.849,23	1.721.968,28	116.891,50
TOTAL		48.445.120,69	134.687,40	48.579.808,09	44.476.594,29	44.412.269,47	4.167.538,62	42.181.995,70	2.230.273,77

C.1. LIQUIDACIÓN DEL PRESUPUESTO DE GASTOS DEL EJERCICIO 2012

1ª PARTE

Clasificación Orgánica:	UNIVERSIDAD POLITÉCNICA DE CARTAGENA
Clasificación Funcional:	463B APOYO A LA COMUNICACIÓN SOCIAL

Clasificación Económica	Explicación	Créditos Presupuestarios			Gastos Compromet.	Obligac. Reconoc. Netas	Remanentes de Crédito	Pagos	Obligac. Pdes. de Pago a 31 de Diciembre
		Iniciales	Modificaciones	Definitivos					
216	DE EQUIPOS PARA PROCESOS DE INFORMACIÓN	0,00	0,00	0,00	30,44	30,44	-30,44	30,44	0,00
	Subtotal Artículo 21	0,00	0,00	0,00	30,44	30,44	-30,44	30,44	0,00
220	MATERIAL DE OFICINA	300,00	0,00	300,00	64,37	64,37	235,63	64,37	0,00
223	TRANSPORTES	0,00	0,00	0,00	90,94	90,94	-90,94	90,94	0,00
226	GASTOS DIVERSOS	10.000,00	0,00	10.000,00	11.892,94	11.892,94	-1.892,94	11.462,19	430,75
227	TRABAJOS REALIZADOS POR OTRAS EMPRESAS Y PROFESIONALES	0,00	0,00	0,00	78,05	78,05	-78,05	78,05	0,00
229	CURSOS DE FORMACIÓN	3.400,00	0,00	3.400,00	4.800,00	4.800,00	-1.400,00	4.800,00	0,00
	Subtotal Artículo 22	13.700,00	0,00	13.700,00	16.926,30	16.926,30	-3.226,30	16.495,55	430,75
230	DIETAS O CONCEPTO EQUIVALENTE	2.000,00	0,00	2.000,00	1.932,55	1.932,55	67,45	1.932,55	0,00
231	LOCOMOCIÓN	3.000,00	0,00	3.000,00	2.341,81	2.341,81	658,19	2.341,81	0,00
233	OTRAS INDEMNIZACIONES	5.300,00	0,00	5.300,00	2.919,00	2.919,00	2.381,00	2.919,00	0,00
	Subtotal Artículo 23	10.300,00	0,00	10.300,00	7.193,36	7.193,36	3.106,64	7.193,36	0,00
241	GASTOS DE PUBLICACIONES PROPIAS	1.321,50	0,00	1.321,50	492,50	492,50	829,00	0,00	492,50
	Subtotal Artículo 24	1.321,50	0,00	1.321,50	492,50	492,50	829,00	0,00	492,50
	Subtotal Capítulo 2	25.321,50	0,00	25.321,50	24.642,60	24.642,60	678,90	23.719,35	923,25
480	A FAMILIAS	0,00	3.750,00	3.750,00	3.750,00	3.750,00	0,00	3.750,00	0,00
	Subtotal Artículo 48	0,00	3.750,00	3.750,00	3.750,00	3.750,00	0,00	3.750,00	0,00
	Subtotal Capítulo 4	0,00	3.750,00	3.750,00	3.750,00	3.750,00	0,00	3.750,00	0,00
TOTAL		25.321,50	3.750,00	29.071,50	28.392,60	28.392,60	678,90	27.469,35	923,25

C.1. LIQUIDACIÓN DEL PRESUPUESTO DE GASTOS DEL EJERCICIO 2012

1ª PARTE

Clasificación Orgánica:	UNIVERSIDAD POLITÉCNICA DE CARTAGENA
Clasificación Funcional:	541A INVESTIGACIÓN CIENTÍFICA Y TÉCNICA

Clasificación Económica	Explicación	Créditos Presupuestarios			Gastos Compromet.	Obligac. Reconoc. Netas	Remanentes de Crédito	Pagos	Obligac. Pdes. de Pago a 31 de Diciembre
		Iniciales	Modificaciones	Definitivos					
203	DE MAQUINARIA, INSTALACIONES Y UTILLAJE	0,00	0,00	0,00	335,55	335,55	-335,55	255,98	79,57
	Subtotal Artículo 20	0,00	0,00	0,00	335,55	335,55	-335,55	255,98	79,57
210	DE INFRAESTRUCTURAS Y BIENES DE USO GENERAL	7.000,00	0,00	7.000,00	1.960,00	1.960,00	5.040,00	1.120,00	840,00
211	DE TERRENOS Y BIENES NATURALES	3.000,00	0,00	3.000,00	0,00	0,00	3.000,00	0,00	0,00
212	DE EDIFICIOS Y OTRAS CONSTRUCCIONES	3.000,00	0,00	3.000,00	11.092,85	11.092,85	-8.092,85	7.139,47	3.953,38
213	DE MAQUINARIA, INSTALACIONES Y UTILLAJE	84.120,00	40.258,75	124.378,75	56.439,43	56.439,43	67.939,32	26.122,51	30.316,92
214	DE ELEMENTOS DE TRANSPORTE	2.000,00	0,00	2.000,00	5.496,12	5.496,12	-3.496,12	5.496,12	0,00
215	DE MOBILIARIO Y ENSERES	1.000,00	0,00	1.000,00	544,16	544,16	455,84	544,16	0,00
216	DE EQUIPOS PARA PROCESOS DE INFORMACIÓN	83.500,00	-6.525,00	76.975,00	36.671,20	36.671,20	40.303,80	30.454,46	6.216,74
218	DE INMOVILIZADO INMATERIAL	4.000,00	0,00	4.000,00	24.294,40	24.294,40	-20.294,40	17.865,58	6.428,82
219	DE OTRO INMOVILIZADO MATERIAL	1.200,00	0,00	1.200,00	1.072,44	1.072,44	127,56	641,00	431,44
	Subtotal Artículo 21	188.820,00	33.733,75	222.553,75	137.570,60	137.570,60	84.983,15	89.383,30	48.187,30
220	MATERIAL DE OFICINA	33.400,00	4.166,97	37.566,97	26.551,92	26.551,92	11.015,05	17.648,21	8.903,71
221	SUMINISTROS	23.000,00	4.987,98	27.987,98	29.541,60	29.541,60	-1.553,62	20.750,89	8.790,71
222	COMUNICACIONES	200,00	-248,00	-48,00	57,00	57,00	-105,00	57,00	0,00
223	TRANSPORTES	2.020,00	0,00	2.020,00	1.234,00	1.234,00	786,00	1.221,11	12,89
224	PRIMAS DE SEGUROS	0,00	0,00	0,00	1.124,68	1.124,68	-1.124,68	562,37	562,31
225	TRIBUTOS	0,00	0,00	0,00	84,56	84,56	-84,56	84,56	0,00
226	GASTOS DIVERSOS	87.600,00	-12.930,45	74.669,55	28.582,19	28.582,19	46.087,36	26.803,40	1.778,79

C.1. LIQUIDACIÓN DEL PRESUPUESTO DE GASTOS DEL EJERCICIO 2012

1ª PARTE

Clasificación Económica	Explicación	Créditos Presupuestarios			Gastos Compromet.	Obligac. Reconoc. Netas	Remanentes de Crédito	Pagos	Obligac. Pdes. de Pago a 31 de Diciembre
		Iniciales	Modificaciones	Definitivos					
227	TRABAJOS REALIZADOS POR OTRAS EMPRESAS Y PROFESIONALES	17.400,00	-1.333,33	16.066,67	15.789,58	15.789,58	277,09	15.641,68	147,90
228	MATERIAL DE DOCENCIA Y LABORATORIO	81.567,50	-45.069,98	36.497,52	57.992,08	57.992,08	-21.494,56	44.288,52	13.703,56
229	CURSOS DE FORMACIÓN	7.549,00	-1.500,00	6.049,00	2.425,59	2.425,59	3.623,41	2.425,59	0,00
	Subtotal Artículo 22	252.736,50	-51.926,81	200.809,69	163.383,20	163.383,20	37.426,49	129.483,33	33.899,87
230	DIETAS O CONCEPTO EQUIVALENTE	38.250,00	4.496,66	42.746,66	20.017,20	20.017,20	22.729,46	19.762,20	255,00
231	LOCOMOCIÓN	8.580,00	-3.646,67	4.933,33	2.209,56	2.209,56	2.723,77	2.092,87	116,69
232	TRASLADO	100,00	-33,33	66,67	0,00	0,00	66,67	0,00	0,00
233	OTRAS INDEMNIZACIONES	100,00	-33,33	66,67	0,00	0,00	66,67	0,00	0,00
	Subtotal Artículo 23	47.030,00	783,33	47.813,33	22.226,76	22.226,76	25.586,57	21.855,07	371,69
240	GASTOS DE EDICIÓN Y DISTRIBUCIÓN	7.969,00	-43,00	7.926,00	0,00	0,00	7.926,00	0,00	0,00
241	GASTOS DE PUBLICACIONES PROPIAS	6.661,00	-3.166,67	3.494,33	126,05	126,05	3.368,28	126,05	0,00
242	PROMOCIÓN DE PRÁCTICAS DOCENTES	1.000,00	-333,33	666,67	0,00	0,00	666,67	0,00	0,00
	Subtotal Artículo 24	15.630,00	-3.543,00	12.087,00	126,05	126,05	11.960,95	126,05	0,00
	Subtotal Capítulo 2	504.216,50	-20.952,73	483.263,77	323.642,16	323.642,16	159.621,61	241.103,73	82.538,43
350	INTERESES DE DEMORA	0,00	3.000,00	3.000,00	412,05	412,05	2.587,95	98,26	313,79
	Subtotal Artículo 35	0,00	3.000,00	3.000,00	412,05	412,05	2.587,95	98,26	313,79
	Subtotal Capítulo 3	0,00	3.000,00	3.000,00	412,05	412,05	2.587,95	98,26	313,79
480	A FAMILIAS	24.425,00	34.535,65	58.960,65	29.674,70	29.674,70	29.285,95	29.564,90	109,80
	Subtotal Artículo 48	24.425,00	34.535,65	58.960,65	29.674,70	29.674,70	29.285,95	29.564,90	109,80
	Subtotal Capítulo 4	24.425,00	34.535,65	58.960,65	29.674,70	29.674,70	29.285,95	29.564,90	109,80
620	EDIFICIOS Y OTRAS CONSTRUCCIONES	1.000,00	3.849.696,74	3.850.696,74	2.035.018,37	657.556,03	3.193.140,71	437.832,52	219.723,51
621	MAQUINARIA, INSTALACIONES Y UTILLAJE	20.000,00	-6.485,41	13.514,59	3.549,09	3.549,09	9.965,50	2.728,11	820,98
623	MOBILIARIO Y ENSERES	7.100,00	-2.366,67	4.733,33	73.933,76	73.933,76	-69.200,43	52.299,79	21.633,97

C.1. LIQUIDACIÓN DEL PRESUPUESTO DE GASTOS DEL EJERCICIO 2012

1ª PARTE

Clasificación Económica	Explicación	Créditos Presupuestarios			Gastos Compromet.	Obligac. Reconoc. Netas	Remanentes de Crédito	Pagos	Obligac. Pdes. de Pago a 31 de Diciembre
		Iniciales	Modificaciones	Definitivos					
624	EQUIPOS PARA PROCESOS DE INFORMACIÓN	2.600,00	-146,32	2.453,68	167.976,07	167.976,07	-165.522,39	118.154,78	49.821,29
625	INVERSIONES BIBLIOGRÁFICAS Y AUDIOVISUALES	77.634,00	-39.100,00	38.534,00	35.717,56	35.717,56	2.816,44	30.900,29	4.817,27
626	MATERIAL DE DOCENCIA Y LABORATORIO	327.000,00	487.588,62	814.588,62	280.262,64	280.262,64	534.325,98	211.240,73	69.021,91
629	OTROS ACTIVOS MATERIALES	0,00	0,00	0,00	1.103,23	1.103,23	-1.103,23	1.103,23	0,00
	Subtotal Artículo 62	435.334,00	4.289.186,96	4.724.520,96	2.597.560,72	1.220.098,38	3.504.422,58	854.259,45	365.838,93
630	REPARACIONES EN EDIFICIOS Y CONSTRUCCIONES	3.000,00	-3.475,22	-475,22	4.080,85	4.080,85	-4.556,07	4.080,85	0,00
631	REPOSICIÓN DE MAQUINARIA, INSTALACIONES Y UTILLAJE	4.280,00	-1.426,67	2.853,33	430,60	430,60	2.422,73	430,60	0,00
633	REPOSICIÓN DE MOBILIARIO Y ENSERES	1.000,00	-333,33	666,67	0,00	0,00	666,67	0,00	0,00
634	REPOSICIÓN DE EQUIPOS PARA PROCESOS DE INFORMACIÓN	600,00	760,00	1.360,00	960,00	960,00	400,00	0,00	960,00
635	REPOSICIONES DE MATERIAL BIBLIOGRÁFICO Y AUDIOVISUAL	548.635,00	-10.199,40	538.435,60	535.898,49	535.898,49	2.537,11	442.810,49	93.088,00
636	REPOSICIÓN DE MATERIAL DE DOCENCIA Y LABORATORIO	14.250,00	-4.750,00	9.500,00	9.003,22	9.003,22	496,78	0,00	9.003,22
639	REPOSICIÓN DE OTROS ACTIVOS MATERIALES	1.000,00	-333,33	666,67	0,00	0,00	666,67	0,00	0,00
	Subtotal Artículo 63	572.765,00	-19.757,95	553.007,05	550.373,16	550.373,16	2.633,89	447.321,94	103.051,22
640	SERVICIOS GENERALES DE INVESTIGACIÓN	706.761,00	1.590.792,63	2.297.553,63	1.143.617,78	1.143.617,78	1.153.935,85	1.117.149,12	26.468,66
642	INVESTIGACIÓN SUBVENCIONADA	703.668,32	9.379.201,95	10.082.870,27	3.958.302,58	3.766.503,58	6.316.366,69	3.033.112,12	733.391,46
643	INVESTIGACIÓN CONTRATADA	1.274.985,30	2.010.138,58	3.285.123,88	1.575.827,67	1.575.827,67	1.709.296,21	1.484.739,44	91.088,23

C.1. LIQUIDACIÓN DEL PRESUPUESTO DE GASTOS DEL EJERCICIO 2012

1ª PARTE

Clasificación Económica	Explicación	Créditos Presupuestarios			Gastos Compromet.	Obligac. Reconoc. Netas	Remanentes de Crédito	Pagos	Obligac. Pdtes. de Pago a 31 de Diciembre
		Iniciales	Modificaciones	Definitivos					
644	GRUPOS DE INVESTIGACIÓN	180.253,84	140.414,93	320.668,77	95.150,39	95.150,39	225.518,38	76.760,75	18.389,64
646	PROPIEDAD INDUSTRIAL E INTELLECTUAL	7.760,86	10.120,53	17.881,39	8.796,84	8.796,84	9.084,55	7.038,99	1.757,85
	Subtotal Artículo 64	2.873.429,32	13.130.668,62	16.004.097,94	6.781.695,26	6.589.896,26	9.414.201,68	5.718.800,42	871.095,84
	Subtotal Capítulo 6	3.881.528,32	17.400.097,63	21.281.625,95	9.929.629,14	8.360.367,80	12.921.258,15	7.020.381,81	1.339.985,99
TOTAL		4.410.169,82	17.416.680,55	21.826.850,37	10.283.358,05	8.714.096,71	13.112.753,66	7.291.148,70	1.422.948,01

C.1. LIQUIDACIÓN DEL PRESUPUESTO DE GASTOS DEL EJERCICIO 2012

1ª PARTE

Explicación	Créditos Presupuestarios			Gastos Compromet.	Obligac. Reconoc. Netas	Remanentes de Crédito	Pagos	Obligac. Pdtes. de Pago a 31 de Diciembre
	Iniciales	Modificaciones	Definitivos					
Total Capítulo 1	34.618.570,30	-2.705.083,51	31.913.486,79	31.901.073,92	31.901.073,92	12.412,87	31.901.073,92	0,00
Total Capítulo 2	9.038.007,48	1.543.541,90	10.581.549,38	8.763.519,34	8.720.980,35	1.860.569,03	6.808.942,23	1.912.038,12
Total Capítulo 3	160.542,00	104.068,44	264.610,44	246.874,41	246.874,41	17.736,03	145.492,18	101.382,23
Total Capítulo 4	324.243,10	1.454.840,87	1.779.083,97	1.068.142,18	1.068.142,18	710.941,79	1.051.787,98	16.354,20
TOTAL OPERACIONES CORRIENTES	44.141.362,88	397.367,70	44.538.730,58	41.979.609,85	41.937.070,86	2.601.659,72	39.907.296,31	2.029.774,55
Total Capítulo 6	8.345.147,22	19.947.009,12	28.292.156,34	13.240.859,52	11.649.812,35	16.642.343,99	9.934.888,68	1.714.923,67
Total Capítulo 7	0,00	0,00	0,00	0,00	0,00	0,00	0,00	0,00
TOTAL OPERACIONES DE CAPITAL	8.345.147,22	19.947.009,12	28.292.156,34	13.240.859,52	11.649.812,35	16.642.343,99	9.934.888,68	1.714.923,67
TOTAL OPERACIONES NO FINANCIER.	52.486.510,10	20.344.376,82	72.830.886,92	55.220.469,37	53.586.883,21	19.244.003,71	49.842.184,99	3.744.698,22
Total Capítulo 8	9.500,00	25.046,73	34.546,73	29.400,00	29.400,00	5.146,73	29.400,00	0,00
Total Capítulo 9	1.912.709,01	0,00	1.912.709,01	1.838.859,78	1.838.859,78	73.849,23	1.721.968,28	116.891,50
TOTAL OPERACIONES FINANCIER.	1.922.209,01	25.046,73	1.947.255,74	1.868.259,78	1.868.259,78	78.995,96	1.751.368,28	116.891,50
TOTAL SECCIÓN POR CAPITULOS	54.408.719,11	20.369.423,55	74.778.142,66	57.088.729,15	55.455.142,99	19.322.999,67	51.593.553,27	3.861.589,72

C.1. LIQUIDACIÓN DEL PRESUPUESTO DE GASTOS DEL EJERCICIO 2012

2ª PARTE

Clasificación Orgánica:	UNIVERSIDAD POLITÉCNICA DE CARTAGENA
Clasificación Funcional:	321B SERVICIOS COMPLEMENTARIOS A LA ENSEÑANZA

Clasificación Económica	Explicación	Obligaciones Recon. Netas Hasta Dic	Obligaciones Recon. Netas Enero	Total de Obligaciones Recon. Netas	Pagos Realizados a 31-Dic. e 2012	Pagos realizados 2013	Pagos Totales	Obligac. Pdtes. de Pago a 31 de Diciembre	Obligac. Pdtes. de Pago a 31 de Enero	Obligac. Pdtes. de Pago Totales
203	DE MAQUINARIA, INSTALACIONES Y UTILLAJE	1.176,39	0,00	1.176,39	500,00	0,00	500,00	676,39	0,00	676,39
205	DE MOBILIARIO Y ENSERES	1.884,00	0,00	1.884,00	1.884,00	0,00	1.884,00	0,00	0,00	0,00
209	CÁNONES	8.490,00	0,00	8.490,00	5.727,00	0,00	5.727,00	2.763,00	0,00	2.763,00
	Subtotal Artículo 20	11.550,39	0,00	11.550,39	8.111,00	0,00	8.111,00	3.439,39	0,00	3.439,39
210	DE INFRAESTRUCTURAS Y BIENES DE USO GENERAL	749,43	0,00	749,43	614,50	0,00	614,50	134,93	0,00	134,93
212	DE EDIFICIOS Y OTRAS CONSTRUCCIONES	1.601,22	0,00	1.601,22	1.047,00	0,00	1.047,00	554,22	0,00	554,22
213	DE MAQUINARIA, INSTALACIONES Y UTILLAJE	5.355,20	0,00	5.355,20	4.695,56	0,00	4.695,56	659,64	0,00	659,64
215	DE MOBILIARIO Y ENSERES	17.156,94	0,00	17.156,94	15.048,85	0,00	15.048,85	2.108,09	0,00	2.108,09
216	DE EQUIPOS PARA PROCESOS DE INFORMACIÓN	462,40	0,00	462,40	140,01	0,00	140,01	322,39	0,00	322,39
218	DE INMOVILIZADO INMATERIAL	51,39	0,00	51,39	51,39	0,00	51,39	0,00	0,00	0,00
219	DE OTRO INMOVILIZADO MATERIAL	899,65	0,00	899,65	784,76	0,00	784,76	114,89	0,00	114,89
	Subtotal Artículo 21	26.276,23	0,00	26.276,23	22.382,07	0,00	22.382,07	3.894,16	0,00	3.894,16
220	MATERIAL DE OFICINA	54.419,93	0,00	54.419,93	33.467,81	0,00	33.467,81	20.952,12	0,00	20.952,12
221	SUMINISTROS	47.114,33	0,00	47.114,33	37.175,80	0,00	37.175,80	9.938,53	0,00	9.938,53
222	COMUNICACIONES	968,18	0,00	968,18	881,25	0,00	881,25	86,93	0,00	86,93
223	TRANSPORTES	53.596,91	0,00	53.596,91	50.338,53	0,00	50.338,53	3.258,38	0,00	3.258,38
224	PRIMAS DE SEGUROS	1.876,35	0,00	1.876,35	1.876,35	0,00	1.876,35	0,00	0,00	0,00
225	TRIBUTOS	458,15	0,00	458,15	458,15	0,00	458,15	0,00	0,00	0,00
226	GASTOS DIVERSOS	601.398,14	0,00	601.398,14	556.055,13	0,00	556.055,13	45.343,01	0,00	45.343,01
227	TRABAJOS REALIZADOS POR OTRAS EMPRESAS Y PROFESIONALES	459.988,32	0,00	459.988,32	355.503,19	0,00	355.503,19	104.485,13	0,00	104.485,13

C.1. LIQUIDACIÓN DEL PRESUPUESTO DE GASTOS DEL EJERCICIO 2012

2ª PARTE

Clasificación Económica	Explicación	Obligaciones Recon. Netas Hasta Dic	Obligaciones Recon. Netas Enero	Total de Obligaciones Recon. Netas	Pagos Realizados a 31-Dic. e2012	Pagos realizados 2013	Pagos Totales	Obligac. Pdtes. de Pago a 31 de Diciembre	Obligac. Pdtes. de Pago a 31 de Enero	Obligac. Pdtes. de Pago Totales
228	MATERIAL DE DOCENCIA Y LABORATORIO	1.261,23	0,00	1.261,23	1.261,23	0,00	1.261,23	0,00	0,00	0,00
229	CURSOS DE FORMACIÓN	4.613,04	0,00	4.613,04	4.613,04	0,00	4.613,04	0,00	0,00	0,00
	Subtotal Artículo 22	1.225.694,58	0,00	1.225.694,58	1.041.630,48	0,00	1.041.630,48	184.064,10	0,00	184.064,10
230	DIETAS O CONCEPTO EQUIVALENTE	19.929,44	0,00	19.929,44	19.929,44	0,00	19.929,44	0,00	0,00	0,00
231	LOCOMOCIÓN	29.487,84	0,00	29.487,84	29.135,44	0,00	29.135,44	352,40	0,00	352,40
233	OTRAS INDEMNIZACIONES	4.915,43	0,00	4.915,43	4.915,43	0,00	4.915,43	0,00	0,00	0,00
	Subtotal Artículo 23	54.332,71	0,00	54.332,71	53.980,31	0,00	53.980,31	352,40	0,00	352,40
240	GASTOS DE EDICIÓN Y DISTRIBUCIÓN	520,00	0,00	520,00	520,00	0,00	520,00	0,00	0,00	0,00
241	GASTOS DE PUBLICACIONES PROPIAS	0,00	0,00	0,00	0,00	0,00	0,00	0,00	0,00	0,00
	Subtotal Artículo 24	520,00	0,00	520,00	520,00	0,00	520,00	0,00	0,00	0,00
	Subtotal Capítulo 2	1.318.373,91	0,00	1.318.373,91	1.126.623,86	0,00	1.126.623,86	191.750,05	0,00	191.750,05
480	A FAMILIAS	920.506,38	0,00	920.506,38	919.518,18	0,00	919.518,18	988,20	0,00	988,20
483	SUBVENCIONES A INSTITUCIONES SIN FINES DE LUCRO	8.050,00	0,00	8.050,00	8.050,00	0,00	8.050,00	0,00	0,00	0,00
486	A CURSOS DE VERANO	4.892,00	0,00	4.892,00	4.892,00	0,00	4.892,00	0,00	0,00	0,00
	Subtotal Artículo 48	933.448,38	0,00	933.448,38	932.460,18	0,00	932.460,18	988,20	0,00	988,20
	Subtotal Capítulo 4	933.448,38	0,00	933.448,38	932.460,18	0,00	932.460,18	988,20	0,00	988,20
620	EDIFICIOS Y OTRAS CONSTRUCCIONES	0,00	0,00	0,00	0,00	0,00	0,00	0,00	0,00	0,00
621	MAQUINARIA, INSTALACIONES Y UTILLAJE	14.902,60	0,00	14.902,60	7.004,71	0,00	7.004,71	7.897,89	0,00	7.897,89
623	MOBILIARIO Y ENSERES	23.583,78	0,00	23.583,78	20.495,56	0,00	20.495,56	3.088,22	0,00	3.088,22
624	EQUIPOS PARA PROCESOS DE INFORMACIÓN	3.632,72	0,00	3.632,72	3.632,72	0,00	3.632,72	0,00	0,00	0,00
625	INVERSIONES BIBLIOGRÁFICAS Y AUDIOVISUALES	1.825,69	0,00	1.825,69	1.825,69	0,00	1.825,69	0,00	0,00	0,00
629	OTROS ACTIVOS MATERIALES	4.617,13	0,00	4.617,13	896,80	0,00	896,80	3.720,33	0,00	3.720,33
	Subtotal Artículo 62	48.561,92	0,00	48.561,92	33.855,48	0,00	33.855,48	14.706,44	0,00	14.706,44
	Subtotal Capítulo 6	48.561,92	0,00	48.561,92	33.855,48	0,00	33.855,48	14.706,44	0,00	14.706,44
TOTAL		2.300.384,21	0,00	2.300.384,21	2.092.939,52	0,00	2.092.939,52	207.444,69	0,00	207.444,69

C.1. LIQUIDACIÓN DEL PRESUPUESTO DE GASTOS DEL EJERCICIO 2012

2ª PARTE

Clasificación Orgánica:	UNIVERSIDAD POLITÉCNICA DE CARTAGENA
Clasificación Funcional:	422D ENSEÑANZA UNIVERSITARIA

Clasificación Económica	Explicación	Obligaciones Recon. Netas Hasta Dic	Obligaciones Recon. Netas Enero	Total de Obligaciones Recon. Netas	Pagos Realizados a 31-Dic. e 2012	Pagos realizados 2013	Pagos Totales	Obligac. Pdtes. de Pago a 31 de Diciembre	Obligac. Pdtes. de Pago a 31 de Enero	Obligac. Pdtes. de Pago Totales
101	CARGOS ACADÉMICOS	523.197,02	0,00	523.197,02	523.197,02	0,00	523.197,02	0,00	0,00	0,00
	Subtotal Artículo 10	523.197,02	0,00	523.197,02	523.197,02	0,00	523.197,02	0,00	0,00	0,00
120	RETRIBUCIONES PDI FUNCIONARIOS	12.901.438,11	0,00	12.901.438,11	12.901.438,11	0,00	12.901.438,11	0,00	0,00	0,00
125	RETRIBUCIONES PDI CONTRATADO	4.923.171,99	0,00	4.923.171,99	4.923.171,99	0,00	4.923.171,99	0,00	0,00	0,00
	Subtotal Artículo 12	17.824.610,10	0,00	17.824.610,10	17.824.610,10	0,00	17.824.610,10	0,00	0,00	0,00
130	RETRIBUCIONES PAS FUNCIONARIOS	4.787.536,03	0,00	4.787.536,03	4.787.536,03	0,00	4.787.536,03	0,00	0,00	0,00
135	RETRIBUCIONES LABORAL PAS	3.795.475,19	0,00	3.795.475,19	3.795.475,19	0,00	3.795.475,19	0,00	0,00	0,00
	Subtotal Artículo 13	8.583.011,22	0,00	8.583.011,22	8.583.011,22	0,00	8.583.011,22	0,00	0,00	0,00
150	PRODUCTIVIDAD	712.531,48	0,00	712.531,48	712.531,48	0,00	712.531,48	0,00	0,00	0,00
151	GRATIFICACIONES	125.214,19	0,00	125.214,19	125.214,19	0,00	125.214,19	0,00	0,00	0,00
	Subtotal Artículo 15	837.745,67	0,00	837.745,67	837.745,67	0,00	837.745,67	0,00	0,00	0,00
160	CUOTAS SOCIALES	3.925.095,82	0,00	3.925.095,82	3.925.095,82	0,00	3.925.095,82	0,00	0,00	0,00
161	BECAS Y AYUDAS SOCIALES	207.414,09	0,00	207.414,09	207.414,09	0,00	207.414,09	0,00	0,00	0,00
	Subtotal Artículo 16	4.132.509,91	0,00	4.132.509,91	4.132.509,91	0,00	4.132.509,91	0,00	0,00	0,00
	Subtotal Capítulo 1	31.901.073,92	0,00	31.901.073,92	31.901.073,92	0,00	31.901.073,92	0,00	0,00	0,00
200	DE TERRENOS Y BIENES NATURALES	0,00	0,00	0,00	0,00	0,00	0,00	0,00	0,00	0,00
202	DE EDIFICIOS Y OTRAS CONSTRUCCIONES	70.949,55	0,00	70.949,55	70.949,55	0,00	70.949,55	0,00	0,00	0,00
203	DE MAQUINARIA, INSTALACIONES Y UTILLAJE	1.807,47	0,00	1.807,47	1.664,70	0,00	1.664,70	142,77	0,00	142,77
204	DE ELEMENTOS DE TRANSPORTE	0,00	0,00	0,00	0,00	0,00	0,00	0,00	0,00	0,00
206	DE EQUIPOS PARA PROCESOS DE INFORMACIÓN	81.080,68	0,00	81.080,68	80.996,42	0,00	80.996,42	84,26	0,00	84,26
208	DE OTRO INMOVILIZADO MATERIAL	124,30	0,00	124,30	124,30	0,00	124,30	0,00	0,00	0,00
	Subtotal Artículo 20	153.962,00	0,00	153.962,00	153.734,97	0,00	153.734,97	227,03	0,00	227,03

C.1. LIQUIDACIÓN DEL PRESUPUESTO DE GASTOS DEL EJERCICIO 2012

2ª PARTE

Clasificación Económica	Explicación	Obligaciones Recon. Netas Hasta Dic	Obligaciones Recon. Netas Enero	Total de Obligaciones Recon. Netas	Pagos Realizados a 31-Dic. 2012	Pagos realizados 2013	Pagos Totales	Obligac. Pdtes. de Pago a 31 de Diciembre	Obligac. Pdtes. de Pago a 31 de Enero	Obligac. Pdtes. de Pago Totales
210	DE INFRAESTRUCTURAS Y BIENES DE USO GENERAL	826,88	0,00	826,88	826,88	0,00	826,88	0,00	0,00	0,00
212	DE EDIFICIOS Y OTRAS CONSTRUCCIONES	212.932,86	0,00	212.932,86	197.295,48	0,00	197.295,48	15.637,38	0,00	15.637,38
213	DE MAQUINARIA, INSTALACIONES Y UTILLAJE	261.361,84	0,00	261.361,84	250.029,76	0,00	250.029,76	11.332,08	0,00	11.332,08
214	DE ELEMENTOS DE TRANSPORTE	6.246,81	0,00	6.246,81	5.742,27	0,00	5.742,27	504,54	0,00	504,54
215	DE MOBILIARIO Y ENSERES	33.362,37	0,00	33.362,37	27.063,67	0,00	27.063,67	6.298,70	0,00	6.298,70
216	DE EQUIPOS PARA PROCESOS DE INFORMACIÓN	132.816,75	0,00	132.816,75	122.770,19	0,00	122.770,19	10.046,56	0,00	10.046,56
218	DE INMOVILIZADO INMATERIAL	312.168,18	0,00	312.168,18	241.943,85	0,00	241.943,85	70.224,33	0,00	70.224,33
219	DE OTRO INMOVILIZADO MATERIAL	18.472,62	0,00	18.472,62	17.963,72	0,00	17.963,72	508,90	0,00	508,90
	Subtotal Artículo 21	978.188,31	0,00	978.188,31	863.635,82	0,00	863.635,82	114.552,49	0,00	114.552,49
220	MATERIAL DE OFICINA	255.196,94	0,00	255.196,94	219.601,16	0,00	219.601,16	35.595,78	0,00	35.595,78
221	SUMINISTROS	1.360.671,80	0,00	1.360.671,80	1.353.903,12	0,00	1.353.903,12	6.768,68	0,00	6.768,68
222	COMUNICACIONES	140.577,12	0,00	140.577,12	118.512,45	0,00	118.512,45	22.064,67	0,00	22.064,67
223	TRANSPORTES	125.920,61	0,00	125.920,61	104.648,63	0,00	104.648,63	21.271,98	0,00	21.271,98
224	PRIMAS DE SEGUROS	66.723,61	0,00	66.723,61	63.740,89	0,00	63.740,89	2.982,72	0,00	2.982,72
225	TRIBUTOS	756.671,21	0,00	756.671,21	20.026,54	0,00	20.026,54	736.644,67	0,00	736.644,67
226	GASTOS DIVERSOS	250.079,79	0,00	250.079,79	237.678,89	0,00	237.678,89	12.400,90	0,00	12.400,90
227	TRABAJOS REALIZADOS POR OTRAS EMPRESAS Y PROFESIONALES	2.722.030,68	0,00	2.722.030,68	2.060.791,24	0,00	2.060.791,24	661.239,44	0,00	661.239,44
228	MATERIAL DE DOCENCIA Y LABORATORIO	70.454,71	0,00	70.454,71	53.849,53	0,00	53.849,53	16.605,18	0,00	16.605,18
229	CURSOS DE FORMACIÓN	42.369,52	0,00	42.369,52	40.437,74	0,00	40.437,74	1.931,78	0,00	1.931,78
	Subtotal Artículo 22	5.790.695,99	0,00	5.790.695,99	4.273.190,19	0,00	4.273.190,19	1.517.505,80	0,00	1.517.505,80
230	DIETAS O CONCEPTO EQUIVALENTE	46.448,45	0,00	46.448,45	44.727,71	0,00	44.727,71	1.720,74	0,00	1.720,74
231	LOCOMOCIÓN	63.621,29	0,00	63.621,29	60.800,96	0,00	60.800,96	2.820,33	0,00	2.820,33
232	TRASLADO	0,00	0,00	0,00	0,00	0,00	0,00	0,00	0,00	0,00
233	OTRAS INDEMNIZACIONES	19.497,86	0,00	19.497,86	19.497,86	0,00	19.497,86	0,00	0,00	0,00

C.1. LIQUIDACIÓN DEL PRESUPUESTO DE GASTOS DEL EJERCICIO 2012

2ª PARTE

Clasificación Económica	Explicación	Obligaciones Recon. Netas Hasta Dic	Obligaciones Recon. Netas Enero	Total de Obligaciones Recon. Netas	Pagos Realizados a 31-Dic. e 2012	Pagos realizados 2013	Pagos Totales	Obligac. Pdtes. de Pago a 31 de Diciembre	Obligac. Pdtes. de Pago a 31 de Enero	Obligac. Pdtes. de Pago Totales
	Subtotal Artículo 23	129.567,60	0,00	129.567,60	125.026,53	0,00	125.026,53	4.541,07	0,00	4.541,07
240	GASTOS DE EDICIÓN Y DISTRIBUCIÓN	0,00	0,00	0,00	0,00	0,00	0,00	0,00	0,00	0,00
241	GASTOS DE PUBLICACIONES PROPIAS	1.907,78	0,00	1.907,78	1.907,78	0,00	1.907,78	0,00	0,00	0,00
242	PROMOCIÓN DE PRÁCTICAS DOCENTES	0,00	0,00	0,00	0,00	0,00	0,00	0,00	0,00	0,00
	Subtotal Artículo 24	1.907,78	0,00	1.907,78	1.907,78	0,00	1.907,78	0,00	0,00	0,00
	Subtotal Capítulo 2	7.054.321,68	0,00	7.054.321,68	5.417.495,29	0,00	5.417.495,29	1.636.826,39	0,00	1.636.826,39
310	INTERESES	145.393,92	0,00	145.393,92	145.393,92	0,00	145.393,92	0,00	0,00	0,00
	Subtotal Artículo 31	145.393,92	0,00	145.393,92	145.393,92	0,00	145.393,92	0,00	0,00	0,00
350	INTERESES DE DEMORA	101.068,44	0,00	101.068,44	0,00	0,00	0,00	101.068,44	0,00	101.068,44
	Subtotal Artículo 35	101.068,44	0,00	101.068,44	0,00	0,00	0,00	101.068,44	0,00	101.068,44
	Subtotal Capítulo 3	246.462,36	0,00	246.462,36	145.393,92	0,00	145.393,92	101.068,44	0,00	101.068,44
480	A FAMILIAS	84.281,10	0,00	84.281,10	84.024,90	0,00	84.024,90	256,20	0,00	256,20
482	BECAS Y AYUDAS PDI Y PAS	0,00	0,00	0,00	0,00	0,00	0,00	0,00	0,00	0,00
483	SUBVENCIONES A INSTITUCIONES SIN FINES DE LUCRO	16.988,00	0,00	16.988,00	1.988,00	0,00	1.988,00	15.000,00	0,00	15.000,00
485	A CONGRESOS	0,00	0,00	0,00	0,00	0,00	0,00	0,00	0,00	0,00
486	A CURSOS DE VERANO	0,00	0,00	0,00	0,00	0,00	0,00	0,00	0,00	0,00
	Subtotal Artículo 48	101.269,10	0,00	101.269,10	86.012,90	0,00	86.012,90	15.256,20	0,00	15.256,20
	Subtotal Capítulo 4	101.269,10	0,00	101.269,10	86.012,90	0,00	86.012,90	15.256,20	0,00	15.256,20
600	INVERSIÓN EN TERRENOS	1.703.120,25	0,00	1.703.120,25	1.703.120,25	0,00	1.703.120,25	0,00	0,00	0,00
	Subtotal Artículo 60	1.703.120,25	0,00	1.703.120,25	1.703.120,25	0,00	1.703.120,25	0,00	0,00	0,00
620	EDIFICIOS Y OTRAS CONSTRUCCIONES	801.317,50	0,00	801.317,50	721.711,67	0,00	721.711,67	79.605,83	0,00	79.605,83
621	MAQUINARIA, INSTALACIONES Y UTILLAJE	116.716,43	0,00	116.716,43	27.606,09	0,00	27.606,09	89.110,34	0,00	89.110,34
622	ELEMENTOS DE TRANSPORTE	0,00	0,00	0,00	0,00	0,00	0,00	0,00	0,00	0,00
623	MOBILIARIO Y ENSERES	328.136,47	0,00	328.136,47	280.507,26	0,00	280.507,26	47.629,21	0,00	47.629,21
624	EQUIPOS PARA PROCESOS DE INFORMACIÓN	179.001,67	0,00	179.001,67	86.776,83	0,00	86.776,83	92.224,84	0,00	92.224,84

C.1. LIQUIDACIÓN DEL PRESUPUESTO DE GASTOS DEL EJERCICIO 2012

2ª PARTE

Clasificación Económica	Explicación	Obligaciones Recon. Netas Hasta Dic	Obligaciones Recon. Netas Enero	Total de Obligaciones Recon. Netas	Pagos Realizados a 31-Dic. e2012	Pagos realizados 2013	Pagos Totales	Obligac. Pdtes. de Pago a 31 de Diciembre	Obligac. Pdtes. de Pago a 31 de Enero	Obligac. Pdtes. de Pago Totales
625	INVERSIONES BIBLIOGRÁFICAS Y AUDIOVISUALES	7.950,31	0,00	7.950,31	5.459,42	0,00	5.459,42	2.490,89	0,00	2.490,89
626	MATERIAL DE DOCENCIA Y LABORATORIO	54.328,80	0,00	54.328,80	6.997,47	0,00	6.997,47	47.331,33	0,00	47.331,33
629	OTROS ACTIVOS MATERIALES	19.937,82	0,00	19.937,82	18.099,02	0,00	18.099,02	1.838,80	0,00	1.838,80
	Subtotal Artículo 62	1.507.389,00	0,00	1.507.389,00	1.147.157,76	0,00	1.147.157,76	360.231,24	0,00	360.231,24
630	REPARACIONES EN EDIFICIOS Y CONSTRUCCIONES	0,00	0,00	0,00	0,00	0,00	0,00	0,00	0,00	0,00
633	REPOSICIÓN DE MOBILIARIO Y ENSERES	0,00	0,00	0,00	0,00	0,00	0,00	0,00	0,00	0,00
634	REPOSICIÓN DE EQUIPOS PARA PROCESOS DE INFORMACIÓN	0,00	0,00	0,00	0,00	0,00	0,00	0,00	0,00	0,00
635	REPOSICIONES DE MATERIAL BIBLIOGRÁFICO Y AUDIOVISUAL	362,93	0,00	362,93	362,93	0,00	362,93	0,00	0,00	0,00
636	REPOSICIÓN DE MATERIAL DE DOCENCIA Y LABORATORIO	0,00	0,00	0,00	0,00	0,00	0,00	0,00	0,00	0,00
639	REPOSICIÓN DE OTROS ACTIVOS MATERIALES	0,00	0,00	0,00	0,00	0,00	0,00	0,00	0,00	0,00
	Subtotal Artículo 63	362,93	0,00	362,93	362,93	0,00	362,93	0,00	0,00	0,00
640	SERVICIOS GENERALES DE INVESTIGACIÓN	30.010,45	0,00	30.010,45	30.010,45	0,00	30.010,45	0,00	0,00	0,00
	Subtotal Artículo 64	30.010,45	0,00	30.010,45	30.010,45	0,00	30.010,45	0,00	0,00	0,00
	Subtotal Capítulo 6	3.240.882,63	0,00	3.240.882,63	2.880.651,39	0,00	2.880.651,39	360.231,24	0,00	360.231,24
830	A FAMILIAS E INSTITUCIONES SIN FINES DE LUCRO	29.400,00	0,00	29.400,00	29.400,00	0,00	29.400,00	0,00	0,00	0,00
	Subtotal Artículo 83	29.400,00	0,00	29.400,00	29.400,00	0,00	29.400,00	0,00	0,00	0,00
	Subtotal Capítulo 8	29.400,00	0,00	29.400,00	29.400,00	0,00	29.400,00	0,00	0,00	0,00
911	AMORTIZ. PRMOS. A LARGO PLAZO DE ENTES DEL SECTOR PÚBLICO	757.038,00	0,00	757.038,00	640.146,50	0,00	640.146,50	116.891,50	0,00	116.891,50
	Subtotal Artículo 91	757.038,00	0,00	757.038,00	640.146,50	0,00	640.146,50	116.891,50	0,00	116.891,50

C.1. LIQUIDACIÓN DEL PRESUPUESTO DE GASTOS DEL EJERCICIO 2012

2ª PARTE

Clasificación Económica	Explicación	Obligaciones Recon. Netas Hasta Dic	Obligaciones Recon. Netas Enero	Total de Obligaciones Recon. Netas	Pagos Realizados a 31-Dic. e 2012	Pagos realizados 2013	Pagos Totales	Obligac. Pdtes. de Pago a 31 de Diciembre	Obligac. Pdtes. de Pago a 31 de Enero	Obligac. Pdtes. de Pago Totales
991	AMORTIZACIÓN PRÉSTAMOS DERIVADOS DE CONVENIOS FINANC. CARM	1.081.821,78	0,00	1.081.821,78	1.081.821,78	0,00	1.081.821,78	0,00	0,00	0,00
	Subtotal Artículo 99	1.081.821,78	0,00	1.081.821,78	1.081.821,78	0,00	1.081.821,78	0,00	0,00	0,00
	Subtotal Capítulo 9	1.838.859,78	0,00	1.838.859,78	1.721.968,28	0,00	1.721.968,28	116.891,50	0,00	116.891,50
TOTAL		44.412.269,47	0,00	44.412.269,47	42.181.995,70	0,00	42.181.995,70	2.230.273,77	0,00	2.230.273,77

C.1. LIQUIDACIÓN DEL PRESUPUESTO DE GASTOS DEL EJERCICIO 2012

2ª PARTE

Clasificación Orgánica:	UNIVERSIDAD POLITÉCNICA DE CARTAGENA
Clasificación Funcional:	463B APOYO A LA COMUNICACIÓN SOCIAL

Clasificación Económica	Explicación	Obligaciones Recon. Netas Hasta Dic	Obligaciones Recon. Netas Enero	Total de Obligaciones Recon. Netas	Pagos Realizados a 31-Dic. e 2012	Pagos realizados 2013	Pagos Totales	Obligac. Pdtes. de Pago a 31 de Diciembre	Obligac. Pdtes. de Pago a 31 de Enero	Obligac. Pdtes. de Pago Totales
216	DE EQUIPOS PARA PROCESOS DE INFORMACIÓN	30,44	0,00	30,44	30,44	0,00	30,44	0,00	0,00	0,00
	Subtotal Artículo 21	30,44	0,00	30,44	30,44	0,00	30,44	0,00	0,00	0,00
220	MATERIAL DE OFICINA	64,37	0,00	64,37	64,37	0,00	64,37	0,00	0,00	0,00
223	TRANSPORTES	90,94	0,00	90,94	90,94	0,00	90,94	0,00	0,00	0,00
226	GASTOS DIVERSOS	11.892,94	0,00	11.892,94	11.462,19	0,00	11.462,19	430,75	0,00	430,75
227	TRABAJOS REALIZADOS POR OTRAS EMPRESAS Y PROFESIONALES	78,05	0,00	78,05	78,05	0,00	78,05	0,00	0,00	0,00
229	CURSOS DE FORMACIÓN	4.800,00	0,00	4.800,00	4.800,00	0,00	4.800,00	0,00	0,00	0,00
	Subtotal Artículo 22	16.926,30	0,00	16.926,30	16.495,55	0,00	16.495,55	430,75	0,00	430,75
230	DIETAS O CONCEPTO EQUIVALENTE	1.932,55	0,00	1.932,55	1.932,55	0,00	1.932,55	0,00	0,00	0,00
231	LOCOMOCIÓN	2.341,81	0,00	2.341,81	2.341,81	0,00	2.341,81	0,00	0,00	0,00
233	OTRAS INDEMNIZACIONES	2.919,00	0,00	2.919,00	2.919,00	0,00	2.919,00	0,00	0,00	0,00
	Subtotal Artículo 23	7.193,36	0,00	7.193,36	7.193,36	0,00	7.193,36	0,00	0,00	0,00
241	GASTOS DE PUBLICACIONES PROPIAS	492,50	0,00	492,50	0,00	0,00	0,00	492,50	0,00	492,50
	Subtotal Artículo 24	492,50	0,00	492,50	0,00	0,00	0,00	492,50	0,00	492,50
	Subtotal Capítulo 2	24.642,60	0,00	24.642,60	23.719,35	0,00	23.719,35	923,25	0,00	923,25
480	A FAMILIAS	3.750,00	0,00	3.750,00	3.750,00	0,00	3.750,00	0,00	0,00	0,00
	Subtotal Artículo 48	3.750,00	0,00	3.750,00	3.750,00	0,00	3.750,00	0,00	0,00	0,00
	Subtotal Capítulo 4	3.750,00	0,00	3.750,00	3.750,00	0,00	3.750,00	0,00	0,00	0,00
TOTAL		28.392,60	0,00	28.392,60	27.469,35	0,00	27.469,35	923,25	0,00	923,25

C.1. LIQUIDACIÓN DEL PRESUPUESTO DE GASTOS DEL EJERCICIO 2012

2ª PARTE

Clasificación Orgánica:	UNIVERSIDAD POLITÉCNICA DE CARTAGENA
Clasificación Funcional:	541A INVESTIGACIÓN CIENTÍFICA Y TÉCNICA

Clasificación Económica	Explicación	Obligaciones Recon. Netas Hasta Dic	Obligaciones Recon. Netas Enero	Total de Obligaciones Recon. Netas	Pagos Realizados a 31-Dic. e 2012	Pagos realizados 2013	Pagos Totales	Obligac. Pdtes. de Pago a 31 de Diciembre	Obligac. Pdtes. de Pago a 31 de Enero	Obligac. Pdtes. de Pago Totales
203	DE MAQUINARIA, INSTALACIONES Y UTILLAJE	335,55	0,00	335,55	255,98	0,00	255,98	79,57	0,00	79,57
	Subtotal Artículo 20	335,55	0,00	335,55	255,98	0,00	255,98	79,57	0,00	79,57
210	DE INFRAESTRUCTURAS Y BIENES DE USO GENERAL	1.960,00	0,00	1.960,00	1.120,00	0,00	1.120,00	840,00	0,00	840,00
211	DE TERRENOS Y BIENES NATURALES	0,00	0,00	0,00	0,00	0,00	0,00	0,00	0,00	0,00
212	DE EDIFICIOS Y OTRAS CONSTRUCCIONES	11.092,85	0,00	11.092,85	7.139,47	0,00	7.139,47	3.953,38	0,00	3.953,38
213	DE MAQUINARIA, INSTALACIONES Y UTILLAJE	56.439,43	0,00	56.439,43	26.122,51	0,00	26.122,51	30.316,92	0,00	30.316,92
214	DE ELEMENTOS DE TRANSPORTE	5.496,12	0,00	5.496,12	5.496,12	0,00	5.496,12	0,00	0,00	0,00
215	DE MOBILIARIO Y ENSERES	544,16	0,00	544,16	544,16	0,00	544,16	0,00	0,00	0,00
216	DE EQUIPOS PARA PROCESOS DE INFORMACIÓN	36.671,20	0,00	36.671,20	30.454,46	0,00	30.454,46	6.216,74	0,00	6.216,74
218	DE INMOVILIZADO INMATERIAL	24.294,40	0,00	24.294,40	17.865,58	0,00	17.865,58	6.428,82	0,00	6.428,82
219	DE OTRO INMOVILIZADO MATERIAL	1.072,44	0,00	1.072,44	641,00	0,00	641,00	431,44	0,00	431,44
	Subtotal Artículo 21	137.570,60	0,00	137.570,60	89.383,30	0,00	89.383,30	48.187,30	0,00	48.187,30
220	MATERIAL DE OFICINA	26.551,92	0,00	26.551,92	17.648,21	0,00	17.648,21	8.903,71	0,00	8.903,71
221	SUMINISTROS	29.541,60	0,00	29.541,60	20.750,89	0,00	20.750,89	8.790,71	0,00	8.790,71
222	COMUNICACIONES	57,00	0,00	57,00	57,00	0,00	57,00	0,00	0,00	0,00
223	TRANSPORTES	1.234,00	0,00	1.234,00	1.221,11	0,00	1.221,11	12,89	0,00	12,89
224	PRIMAS DE SEGUROS	1.124,68	0,00	1.124,68	562,37	0,00	562,37	562,31	0,00	562,31
225	TRIBUTOS	84,56	0,00	84,56	84,56	0,00	84,56	0,00	0,00	0,00
226	GASTOS DIVERSOS	28.582,19	0,00	28.582,19	26.803,40	0,00	26.803,40	1.778,79	0,00	1.778,79
227	TRABAJOS REALIZADOS POR OTRAS EMPRESAS Y PROFESIONALES	15.789,58	0,00	15.789,58	15.641,68	0,00	15.641,68	147,90	0,00	147,90

C.1. LIQUIDACIÓN DEL PRESUPUESTO DE GASTOS DEL EJERCICIO 2012

2ª PARTE

Clasificación Económica	Explicación	Obligaciones Recon. Netas Hasta Dic	Obligaciones Recon. Netas Enero	Total de Obligaciones Recon. Netas	Pagos Realizados a 31-Dic. e2012	Pagos realizados 2013	Pagos Totales	Obligac. Pdtes. de Pago a 31 de Diciembre	Obligac. Pdtes. de Pago a 31 de Enero	Obligac. Pdtes. de Pago Totales
228	MATERIAL DE DOCENCIA Y LABORATORIO	57.992,08	0,00	57.992,08	44.288,52	0,00	44.288,52	13.703,56	0,00	13.703,56
229	CURSOS DE FORMACIÓN	2.425,59	0,00	2.425,59	2.425,59	0,00	2.425,59	0,00	0,00	0,00
	Subtotal Artículo 22	163.383,20	0,00	163.383,20	129.483,33	0,00	129.483,33	33.899,87	0,00	33.899,87
230	DIETAS O CONCEPTO EQUIVALENTE	20.017,20	0,00	20.017,20	19.762,20	0,00	19.762,20	255,00	0,00	255,00
231	LOCOMOCIÓN	2.209,56	0,00	2.209,56	2.092,87	0,00	2.092,87	116,69	0,00	116,69
232	TRASLADO	0,00	0,00	0,00	0,00	0,00	0,00	0,00	0,00	0,00
233	OTRAS INDEMNIZACIONES	0,00	0,00	0,00	0,00	0,00	0,00	0,00	0,00	0,00
	Subtotal Artículo 23	22.226,76	0,00	22.226,76	21.855,07	0,00	21.855,07	371,69	0,00	371,69
240	GASTOS DE EDICIÓN Y DISTRIBUCIÓN	0,00	0,00	0,00	0,00	0,00	0,00	0,00	0,00	0,00
241	GASTOS DE PUBLICACIONES PROPIAS	126,05	0,00	126,05	126,05	0,00	126,05	0,00	0,00	0,00
242	PROMOCIÓN DE PRÁCTICAS DOCENTES	0,00	0,00	0,00	0,00	0,00	0,00	0,00	0,00	0,00
	Subtotal Artículo 24	126,05	0,00	126,05	126,05	0,00	126,05	0,00	0,00	0,00
	Subtotal Capítulo 2	323.642,16	0,00	323.642,16	241.103,73	0,00	241.103,73	82.538,43	0,00	82.538,43
350	INTERESES DE DEMORA	412,05	0,00	412,05	98,26	0,00	98,26	313,79	0,00	313,79
	Subtotal Artículo 35	412,05	0,00	412,05	98,26	0,00	98,26	313,79	0,00	313,79
	Subtotal Capítulo 3	412,05	0,00	412,05	98,26	0,00	98,26	313,79	0,00	313,79
480	A FAMILIAS	29.674,70	0,00	29.674,70	29.564,90	0,00	29.564,90	109,80	0,00	109,80
	Subtotal Artículo 48	29.674,70	0,00	29.674,70	29.564,90	0,00	29.564,90	109,80	0,00	109,80
	Subtotal Capítulo 4	29.674,70	0,00	29.674,70	29.564,90	0,00	29.564,90	109,80	0,00	109,80
620	EDIFICIOS Y OTRAS CONSTRUCCIONES	657.556,03	0,00	657.556,03	437.832,52	0,00	437.832,52	219.723,51	0,00	219.723,51
621	MAQUINARIA, INSTALACIONES Y UTILLAJE	3.549,09	0,00	3.549,09	2.728,11	0,00	2.728,11	820,98	0,00	820,98
623	MOBILIARIO Y ENSERES	73.933,76	0,00	73.933,76	52.299,79	0,00	52.299,79	21.633,97	0,00	21.633,97
624	EQUIPOS PARA PROCESOS DE INFORMACIÓN	167.976,07	0,00	167.976,07	118.154,78	0,00	118.154,78	49.821,29	0,00	49.821,29
625	INVERSIONES BIBLIOGRÁFICAS Y AUDIOVISUALES	35.717,56	0,00	35.717,56	30.900,29	0,00	30.900,29	4.817,27	0,00	4.817,27
626	MATERIAL DE DOCENCIA Y LABORATORIO	280.262,64	0,00	280.262,64	211.240,73	0,00	211.240,73	69.021,91	0,00	69.021,91

C.1. LIQUIDACIÓN DEL PRESUPUESTO DE GASTOS DEL EJERCICIO 2012

2ª PARTE


Clasificación Económica	Explicación	Obligaciones Recon. Netas Hasta Dic	Obligaciones Recon. Netas Enero	Total de Obligaciones Recon. Netas	Pagos Realizados a 31-Dic. e 2012	Pagos realizados 2013	Pagos Totales	Obligac. Pdtes. de Pago a 31 de Diciembre	Obligac. Pdtes. de Pago a 31 de Enero	Obligac. Pdtes. de Pago Totales
629	OTROS ACTIVOS MATERIALES	1.103,23	0,00	1.103,23	1.103,23	0,00	1.103,23	0,00	0,00	0,00
	Subtotal Artículo 62	1.220.098,38	0,00	1.220.098,38	854.259,45	0,00	854.259,45	365.838,93	0,00	365.838,93
630	REPARACIONES EN EDIFICIOS Y CONSTRUCCIONES	4.080,85	0,00	4.080,85	4.080,85	0,00	4.080,85	0,00	0,00	0,00
631	REPOSICIÓN DE MAQUINARIA, INSTALACIONES Y UTILLAJE	430,60	0,00	430,60	430,60	0,00	430,60	0,00	0,00	0,00
633	REPOSICIÓN DE MOBILIARIO Y ENSERES	0,00	0,00	0,00	0,00	0,00	0,00	0,00	0,00	0,00
634	REPOSICIÓN DE EQUIPOS PARA PROCESOS DE INFORMACIÓN	960,00	0,00	960,00	0,00	0,00	0,00	960,00	0,00	960,00
635	REPOSICIONES DE MATERIAL BIBLIOGRÁFICO Y AUDIOVISUAL	535.898,49	0,00	535.898,49	442.810,49	0,00	442.810,49	93.088,00	0,00	93.088,00
636	REPOSICIÓN DE MATERIAL DE DOCENCIA Y LABORATORIO	9.003,22	0,00	9.003,22	0,00	0,00	0,00	9.003,22	0,00	9.003,22
639	REPOSICIÓN DE OTROS ACTIVOS MATERIALES	0,00	0,00	0,00	0,00	0,00	0,00	0,00	0,00	0,00
	Subtotal Artículo 63	550.373,16	0,00	550.373,16	447.321,94	0,00	447.321,94	103.051,22	0,00	103.051,22
640	SERVICIOS GENERALES DE INVESTIGACIÓN	1.143.617,78	0,00	1.143.617,78	1.117.149,12	0,00	1.117.149,12	26.468,66	0,00	26.468,66
642	INVESTIGACIÓN SUBVENCIONADA	3.766.503,58	0,00	3.766.503,58	3.033.112,12	0,00	3.033.112,12	733.391,46	0,00	733.391,46
643	INVESTIGACIÓN CONTRATADA	1.575.827,67	0,00	1.575.827,67	1.484.739,44	0,00	1.484.739,44	91.088,23	0,00	91.088,23
644	GRUPOS DE INVESTIGACIÓN	95.150,39	0,00	95.150,39	76.760,75	0,00	76.760,75	18.389,64	0,00	18.389,64
646	PROPIEDAD INDUSTRIAL E INTELECTUAL	8.796,84	0,00	8.796,84	7.038,99	0,00	7.038,99	1.757,85	0,00	1.757,85
	Subtotal Artículo 64	6.589.896,26	0,00	6.589.896,26	5.718.800,42	0,00	5.718.800,42	871.095,84	0,00	871.095,84
	Subtotal Capítulo 6	8.360.367,80	0,00	8.360.367,80	7.020.381,81	0,00	7.020.381,81	1.339.985,99	0,00	1.339.985,99
TOTAL		8.714.096,71	0,00	8.714.096,71	7.291.148,70	0,00	7.291.148,70	1.422.948,01	0,00	1.422.948,01

C.1. LIQUIDACIÓN DEL PRESUPUESTO DE GASTOS DEL EJERCICIO 2012

2ª PARTE

Explicación	Obligaciones Recon. Netas Hasta Dic	Obligaciones Recon. Netas Enero	Total de Obligaciones Recon. Netas	Pagos Realizados a 31-Dic. 2012	Pagos realizados 2013	Pagos Totales	Obligac. Pdtes. de Pago a 31 de Diciembre	Obligac. Pdtes. de Pago a 31 de Enero	Obligac. Pdtes. de Pago Totales
Total Capitulo 1	31.901.073,92	0,00	31.901.073,92	31.901.073,92	0,00	31.901.073,92	0,00	0,00	0,00
Total Capitulo 2	8.720.980,35	0,00	8.720.980,35	6.808.942,23	0,00	6.808.942,23	1.912.038,12	0,00	1.912.038,12
Total Capitulo 3	246.874,41	0,00	246.874,41	145.492,18	0,00	145.492,18	101.382,23	0,00	101.382,23
Total Capitulo 4	1.068.142,18	0,00	1.068.142,18	1.051.787,98	0,00	1.051.787,98	16.354,20	0,00	16.354,20
TOTAL OPERACIONES CORRIENTES	41.937.070,86	0,00	41.937.070,86	39.907.296,31	0,00	39.907.296,31	2.029.774,55	0,00	2.029.774,55
Total Capitulo 6	11.649.812,35	0,00	11.649.812,35	9.934.888,68	0,00	9.934.888,68	1.714.923,67	0,00	1.714.923,67
Total Capitulo 7	0,00	0,00	0,00	0,00	0,00	0,00	0,00	0,00	0,00
TOTAL OPERACIONES DE CAPITAL	11.649.812,35	0,00	11.649.812,35	9.934.888,68	0,00	9.934.888,68	1.714.923,67	0,00	1.714.923,67
TOTAL OPERACIONES NO FINANC.	53.586.883,21	0,00	53.586.883,21	49.842.184,99	0,00	49.842.184,99	3.744.698,22	0,00	3.744.698,22
Total Capitulo 8	29.400,00	0,00	29.400,00	29.400,00	0,00	29.400,00	0,00	0,00	0,00
Total Capitulo 9	1.838.859,78	0,00	1.838.859,78	1.721.968,28	0,00	1.721.968,28	116.891,50	0,00	116.891,50
TOTAL OPERACIONES FINANCIER.	1.868.259,78	0,00	1.868.259,78	1.751.368,28	0,00	1.751.368,28	116.891,50	0,00	116.891,50
TOTAL SECCIÓN POR CAPITULOS	55.455.142,99	0,00	55.455.142,99	51.593.553,27	0,00	51.593.553,27	3.861.589,72	0,00	3.861.589,72

c.2) liquidación del presupuesto de ingresos



C.2. LIQUIDACIÓN DEL PRESUPUESTO DE INGRESOS DEL EJERCICIO 2012

Clasificación Orgánica: **UNIVERSIDAD POLITÉCNICA DE CARTAGENA**

Económica	Explicación	Previsiones Presupuestarias			Derechos Reconocidos Netos	Recaudación Neta	Derechos Cancelados	Dchos. Recon. Pktes. de Cobro a 31 de Diciembre
		Iniciales	Modificaciones	Definitivos				
303	TASAS ACADÉMICAS	100.000,00	0,00	100.000,00	169.847,44	169.847,44	0,00	0,00
307	TASAS POR DERECHOS DE EXAMEN	0,00	0,00	0,00	750,00	750,00	0,00	0,00
	Subtotal Artículo 30	100.000,00	0,00	100.000,00	170.597,44	170.597,44	0,00	0,00
310	MATRÍCULAS ENSEÑANZA OFICIAL Y GESTIÓN	5.250.000,00	0,00	5.250.000,00	5.572.287,29	5.564.579,65	0,00	7.707,64
312	DE CURSOS Y SEMINARIOS	130.000,00	41.372,05	171.372,05	155.116,77	148.584,27	0,00	6.532,50
313	UNIVERSIDAD DE MAYORES	15.000,00	0,00	15.000,00	29.553,00	29.553,00	0,00	0,00
315	ACTIVIDADES DEPORTIVAS	45.000,00	0,00	45.000,00	51.185,02	50.109,40	0,00	1.075,62
316	PRESTACIONES DE SERVICIO SAIT	10.000,00	0,00	10.000,00	15.006,38	9.557,88	0,00	5.448,50
317	CURSOS DE VERANO	40.000,00	0,00	40.000,00	51.710,28	50.193,80	0,00	1.516,48
318	CURSOS DE IDIOMAS	5.000,00	0,00	5.000,00	21.838,00	21.838,00	0,00	0,00
	Subtotal Artículo 31	5.495.000,00	41.372,05	5.536.372,05	5.896.696,74	5.874.416,00	0,00	22.280,74
322	ALOJAMIENTO RESIDENCIAS UNIVERSITARIAS UPCT	650.000,00	49.079,00	699.079,00	913.125,93	911.248,15	0,00	1.877,78
325	INGRESOS DE CONTRATOS ART.83 LOU	1.500.000,00	241.652,78	1.741.652,78	1.639.332,09	1.136.340,11	0,00	502.991,98
328	CARGOS INTERNOS	0,00	71.462,01	71.462,01	77.668,42	77.668,42	0,00	0,00
329	OTROS INGRESOS PROCEDENTES PRESTACIÓN DE SERVICIOS	0,00	5.751,35	5.751,35	6.568,95	6.046,52	0,00	522,43
	Subtotal Artículo 32	2.150.000,00	367.945,14	2.517.945,14	2.636.695,39	2.131.303,20	0,00	505.392,19
380	DE EJERCICIOS CERRADOS	0,00	5.442,20	5.442,20	20.003,07	20.003,07	0,00	0,00
	Subtotal Artículo 38	0,00	5.442,20	5.442,20	20.003,07	20.003,07	0,00	0,00
399	INGRESOS DIVERSOS	0,00	372,40	372,40	2.139,05	2.139,05	0,00	0,00
	Subtotal Artículo 39	0,00	372,40	372,40	2.139,05	2.139,05	0,00	0,00
	Subtotal Capítulo 3	7.745.000,00	415.131,79	8.160.131,79	8.726.131,69	8.198.458,76	0,00	527.672,93
400	DE MINISTERIOS	0,00	186.651,16	186.651,16	300.652,53	115.117,53	0,00	185.535,00
401	DE OO.AA. DEPENDIENTES DE LA A.G.E.	0,00	300.720,00	300.720,00	287.466,00	240.499,00	0,00	46.967,00
402	DE FUNDACIONES ESTATALES	0,00	2.800,00	2.800,00	2.800,00	1.680,00	0,00	1.120,00
	Subtotal Artículo 40	0,00	490.171,16	490.171,16	590.918,53	357.296,53	0,00	233.622,00
410	SUBVENCIÓN NOMINATIVA DE LA CARM	34.618.570,30	-1.623.405,63	32.995.164,67	34.589.860,37	30.181.411,60	0,00	4.408.448,77

C.2. LIQUIDACIÓN DEL PRESUPUESTO DE INGRESOS DEL EJERCICIO 2012

Económica	Explicación	Previsiones Presupuestarias			Derechos Reconocidos Netos	Recaudación Neta	Derechos Cancelados	Dchos. Recon. Pdtes. de Cobro a 31 de Diciembre
		Iniciales	Modificaciones	Definitivos				
411	SUB.NOMINATIVA COMPLEMENTARIA DE LA CARM	3.630.310,08	-1.335.535,00	2.294.775,08	500.000,00	0,00	0,00	500.000,00
414	PRÁCTICAS EN EMPRESAS	0,00	0,00	0,00	-4.024,18	-4.024,18	0,00	0,00
415	OTRAS TRANSFERENCIAS Y SUBVENCIONES CORRIENTES	0,00	52.520,00	52.520,00	117.780,27	33.784,15	0,00	83.996,12
	Subtotal Artículo 41	38.248.880,38	-2.906.420,63	35.342.459,75	35.203.616,46	30.211.171,57	0,00	4.992.444,89
439	DE OTROS ENTES DE DERECHO PÚBLICO	0,00	195.200,00	195.200,00	230.648,00	230.648,00	0,00	0,00
	Subtotal Artículo 43	0,00	195.200,00	195.200,00	230.648,00	230.648,00	0,00	0,00
440	DE ENTIDADES DE CRÉDITO	180.000,00	25.455,00	205.455,00	385.500,00	385.500,00	0,00	0,00
441	DE FAMILIAS E INSTITUCIONES SIN ÁNIMO DE LUCRO	0,00	51.543,00	51.543,00	75.721,08	63.721,08	0,00	12.000,00
442	DE EMPRESAS PRIVADAS	0,00	22.643,36	22.643,36	30.774,36	23.830,36	0,00	6.944,00
	Subtotal Artículo 44	180.000,00	99.641,36	279.641,36	491.995,44	473.051,44	0,00	18.944,00
493	APORTACIONES CONVENIOS COOPERACIÓN EXTRAEUROPEOS	0,00	105.897,36	105.897,36	104.491,36	0,00	0,00	104.491,36
	Subtotal Artículo 49	0,00	105.897,36	105.897,36	104.491,36	0,00	0,00	104.491,36
	Subtotal Capítulo 4	38.428.880,38	-2.015.510,75	36.413.369,63	36.621.669,79	31.272.167,54	0,00	5.349.502,25
520	INTERESES DE CUENTAS BANCARIAS	10.000,00	0,00	10.000,00	181.291,79	180.902,46	0,00	389,33
529	INTERESES DE OTROS DEPÓSITOS	0,00	0,00	0,00	4,66	4,66	0,00	0,00
	Subtotal Artículo 52	10.000,00	0,00	10.000,00	181.296,45	180.907,12	0,00	389,33
540	ALQUILER Y PRODUCTOS DE INMUEBLES	20.000,00	6.553,33	26.553,33	27.017,30	25.773,80	0,00	1.243,50
	Subtotal Artículo 54	20.000,00	6.553,33	26.553,33	27.017,30	25.773,80	0,00	1.243,50
550	CONCESIONES ADMINISTRATIVAS	50.000,00	0,00	50.000,00	95.574,65	54.045,03	0,00	41.529,62
	Subtotal Artículo 55	50.000,00	0,00	50.000,00	95.574,65	54.045,03	0,00	41.529,62
590	OTROS INGRESOS PATRIMONIALES VARIOS	0,00	0,00	0,00	14.929,52	14.929,52	0,00	0,00
	Subtotal Artículo 59	0,00	0,00	0,00	14.929,52	14.929,52	0,00	0,00
	Subtotal Capítulo 5	80.000,00	6.553,33	86.553,33	318.817,92	275.655,47	0,00	43.162,45
611	ENAJENACIÓN DE BIENES MUEBLES	0,00	720,34	720,34	3.847,46	3.847,46	0,00	0,00
	Subtotal Artículo 61	0,00	720,34	720,34	3.847,46	3.847,46	0,00	0,00
	Subtotal Capítulo 6	0,00	720,34	720,34	3.847,46	3.847,46	0,00	0,00

C.2. LIQUIDACIÓN DEL PRESUPUESTO DE INGRESOS DEL EJERCICIO 2012

Económica	Explicación	Previsiones Presupuestarias			Derechos Reconocidos Netos	Recaudación Neta	Derechos Cancelados	Dchos. Recon. Pdtes. de Cobro a 31 de Diciembre
		Iniciales	Modificaciones	Definitivos				
700	DE LA ADMINISTRACIÓN DEL ESTADO	703.348,63	1.137.411,20	1.840.759,83	2.083.331,85	1.176.690,58	0,00	906.641,27
702	DE FUNDACIONES ESTATALES	0,00	0,00	0,00	149.030,18	149.030,18	0,00	0,00
703	DE SOC.MERC. EST., ENTES PUB.EMP. Y OTROS A.G.E.	0,00	0,00	0,00	140,00	140,00	0,00	0,00
	Subtotal Artículo 70	703.348,63	1.137.411,20	1.840.759,83	2.232.502,03	1.325.860,76	0,00	906.641,27
710	DE LA CARM	5.617.650,60	-2.664.520,48	2.953.130,12	2.926.626,58	197.889,58	0,00	2.728.737,00
711	COMPENSACIÓN DE PASIVOS FINANCIEROS	1.081.822,00	0,00	1.081.822,00	1.081.821,78	0,00	0,00	1.081.821,78
	Subtotal Artículo 71	6.699.472,60	-2.664.520,48	4.034.952,12	4.008.448,36	197.889,58	0,00	3.810.558,78
739	DE OTRAS INSTITUCIONES PÚBLICAS	0,00	88.000,00	88.000,00	87.816,95	17.816,95	0,00	70.000,00
	Subtotal Artículo 73	0,00	88.000,00	88.000,00	87.816,95	17.816,95	0,00	70.000,00
740	DE INSTITUCIONES DE CRÉDITO	0,00	134.500,00	134.500,00	134.500,00	99.500,00	0,00	35.000,00
	Subtotal Artículo 74	0,00	134.500,00	134.500,00	134.500,00	99.500,00	0,00	35.000,00
790	DEL FONDO SOCIAL EUROPEO Y OTRAS U.E.	0,00	371.388,10	371.388,10	627.983,23	627.983,23	0,00	0,00
	Subtotal Artículo 79	0,00	371.388,10	371.388,10	627.983,23	627.983,23	0,00	0,00
	Subtotal Capítulo 7	7.402.821,23	-933.221,18	6.469.600,05	7.091.250,57	2.269.050,52	0,00	4.822.200,05
830	REINTEGROS DE PRÉSTAMOS CONCEDIDOS FUERA SEC.PUB	0,00	25.046,73	25.046,73	25.046,73	25.046,73	0,00	0,00
	Subtotal Artículo 83	0,00	25.046,73	25.046,73	25.046,73	25.046,73	0,00	0,00
87	REMANENTE DE TESORERÍA	0,00	238.956,90	238.956,90	0,00	0,00	0,00	0,00
870	REMANENTE DE TESORERÍA AFECTADO	0,00	14.935.249,06	14.935.249,06	0,00	0,00	0,00	0,00
871	REMANENTE DE TESORERÍA GNERICO	0,00	7.556.822,58	7.556.822,58	0,00	0,00	0,00	0,00
	Subtotal Artículo 87	0,00	22.731.028,54	22.731.028,54	0,00	0,00	0,00	0,00
	Subtotal Capítulo 8	0,00	22.756.075,27	22.756.075,27	25.046,73	25.046,73	0,00	0,00
911	PRÉSTAMOS RECIBIDOS LP ENTES SECTOR PÚBLICO	0,00	0,00	0,00	-309,32	-309,32	0,00	0,00
	Subtotal Artículo 91	0,00	0,00	0,00	-309,32	-309,32	0,00	0,00
941	FIANZAS RECIBIDAS	752.017,50	0,00	752.017,50	752.017,50	752.017,50	0,00	0,00
	Subtotal Artículo 94	752.017,50	0,00	752.017,50	752.017,50	752.017,50	0,00	0,00
951	ANTICIPOS REEMBOLSABLES L.P. DE ENTES DEL SECTOR PÚBL	0,00	139.674,75	139.674,75	180.619,14	48.596,88	0,00	132.022,26
	Subtotal Artículo 95	0,00	139.674,75	139.674,75	180.619,14	48.596,88	0,00	132.022,26

C.2. LIQUIDACIÓN DEL PRESUPUESTO DE INGRESOS DEL EJERCICIO 2012

Económica	Explicación	Previsiones Presupuestarias			Derechos Reconocidos Netos	Recaudación Neta	Derechos Cancelados	Dchos. Recon. Pdtes. de Cobro a 31 de Diciembre
		Iniciales	Modificaciones	Definitivos				
	Subtotal Capítulo 9	752.017,50	139.674,75	891.692,25	932.327,32	800.305,06	0,00	132.022,26
	TOTAL	54.408.719,11	20.369.423,55	74.778.142,66	53.719.091,48	42.844.531,54	0,00	10.874.559,94

C.2. LIQUIDACIÓN DEL PRESUPUESTO DE INGRESOS DEL EJERCICIO 2012

Explicación	Previsiones Presupuestarias			Derechos Reconocidos Netos	Recaudación Neta	Derechos Cancelados	Dchos. Recon. Pdtes. de Cobro a 31 de Diciembre
	Iniciales	Modificaciones	Definitivos				
Total Capitulo 1	0,00	0,00	0,00	0,00	0,00	0,00	0,00
Total Capitulo 2	0,00	0,00	0,00	0,00	0,00	0,00	0,00
Total Capitulo 3	7.745.000,00	415.131,79	8.160.131,79	8.726.131,69	8.198.458,76	0,00	527.672,93
Total Capitulo 4	38.428.880,38	-2.015.510,75	36.413.369,63	36.621.669,79	31.272.167,54	0,00	5.349.502,25
Total Capitulo 5	80.000,00	6.553,33	86.553,33	318.817,92	275.655,47	0,00	43.162,45
Total operaciones corrientes	46.253.880,38	-1.593.825,63	44.660.054,75	45.666.619,40	39.746.281,77	0,00	5.920.337,63
Total Capitulo 6	0,00	720,34	720,34	3.847,46	3.847,46	0,00	0,00
Total Capitulo 7	7.402.821,23	-933.221,18	6.469.600,05	7.091.250,57	2.269.050,52	0,00	4.822.200,05
Total Operaciones de capital	7.402.821,23	-932.500,84	6.470.320,39	7.095.098,03	2.272.897,98	0,00	4.822.200,05
Total operaciones no financieras	53.656.701,61	-2.526.326,47	51.130.375,14	52.761.717,43	42.019.179,75		10.742.537,68
Total Capitulo 8	0,00	22.756.075,27	22.756.075,27	25.046,73	25.046,73	0,00	0,00
Total Capitulo 9	752.017,50	139.674,75	891.692,25	932.327,32	800.305,06	0,00	132.022,26
Total Operaciones financieras	752.017,50	22.895.750,02	23.647.767,52	957.374,05	825.351,79	0,00	132.022,26
Total presupuesto de ingresos	54.408.719,11	20.369.423,55	74.778.142,66	53.719.091,48	42.844.531,54	0,00	10.874.559,94


c.3) resultado de operaciones comerciales



C.3. RESULTADO DE OPERACIONES COMERCIALES

DEBE			HABER		
	IMPORTE			IMPORTE	
	ESTIMADO	REALIZADO		ESTIMADO	REALIZADO
- REDUCCIÓN DE LAS EXISTENCIAS DE: * Productos en curso * Productos semiterminados * Productos terminados * Subproductos, residuos y materiales recuperados - VARIACIÓN DE EXISTENCIAS: * Mercaderías * Materias primas * Otros aprovisionamientos - COMPRAS NETAS * Mercaderías * Materias primas * Otros aprovisionamientos - VARIACIONES DE APROVISIONAMIENTOS DE EXISTENCIAS - GASTOS COMERCIALES NETOS	NO EXISTEN	NO EXISTEN	- AUMENTO DE EXISTENCIAS DE: * Productos en curso * Productos semiterminados * Productos terminados * Subproductos, residuos y materiales recuperados - VENTAS NETAS * Mercaderías * Productos semiterminados * Productos terminados * Subproductos y residuos * Prestaciones de servicios - INGRESOS COMERCIALES NETOS	NO EXISTEN	NO EXISTEN
RESULTADO POSITIVO DE OPERACIONES COMERCIALES			RESULTADO NEGATIVO DE OPERACIONES COMERCIALES		
TOTAL			TOTAL		

c.4) resultado presupuestario



C.4. RESULTADO PRESUPUESTARIO DEL EJERCICIO 2012

Conceptos	Derechos Reconocidos Netos	Obligaciones Reconocidas Netas	Importes
1. (+) Operaciones No Financieras	52.761.717,43	53.586.883,21	-825.165,78
CAPITULO I	0,00	31.901.073,92	-31.901.073,92
CAPITULO II	0,00	8.720.980,35	-8.720.980,35
CAPITULO III	8.726.131,69	246.874,41	8.479.257,28
CAPITULO IV	36.621.669,79	1.068.142,18	35.553.527,61
CAPITULO V	318.817,92	0,00	318.817,92
CAPITULO VI	3.847,46	11.649.812,35	-11.645.964,89
CAPITULO VII	7.091.250,57	0,00	7.091.250,57
2. (+) Operaciones Con Activos Financieros	25.046,73	29.400,00	-4.353,27
CAPITULO VIII	25.046,73	29.400,00	-4.353,27
I. RESULTADO PRESUPUESTARIO DEL EJERCICIO (1+2)	52.786.764,16	53.616.283,21	-829.519,05
CAPITULO IX	932.327,32	1.838.859,78	-906.532,46
II. VARIACIÓN NETA DE PASIVOS FINANCIEROS	932.327,32	1.838.859,78	-906.532,46
III. SALDO PRESUPUESTARIO DEL EJERCICIO (I + II)	53.719.091,48	55.455.142,99	-1.736.051,51
3. (+) Créditos financiados con remanente de t			2.090.676,50
4. (-) Desviaciones de financiación positivas por recursos del ejercicio en gastos con financiación afectada			2.424.332,99
5. (+) Desviaciones de financiación negativas de gastos con financiación afectada			3.290.203,41
IV. SUPERAVIT O DEFICIT DE FINANCIACIÓN DEL EJERCICIO (III + 3 + 4 + 5)			1.220.495,41

d) memoria



d.1) organización



D.1 ORGANIZACIÓN

ACTIVIDAD DE LA ENTIDAD

El 30 de Septiembre del 2005, el Consejo de Gobierno de la Comunidad Autónoma de la Región de Murcia aprobó el Decreto n 111/2005, por el que se aprueban los Estatutos de la Universidad Politécnica de Cartagena.

El artículo 1 de los Estatutos establece que la Universidad Politécnica de Cartagena es una institución pública dotada de plena personalidad jurídica y patrimonio propio, creada por la Ley 5/1998, de 3 de agosto, de la Comunidad Autónoma de la Región de Murcia, que presta el servicio público esencial de la educación superior mediante la docencia, el estudio, la investigación, la innovación y la transferencia de tecnología. En el marco y con respeto a las normas estatales y de la Comunidad Autónoma de la Región de Murcia, la Universidad Politécnica de Cartagena se rige por sus Estatutos, que constituyen la norma básica de su autogobierno, así como por sus normas de desarrollo.

La ley Orgánica 6/2001 de 21 de diciembre, de Universidades, dispone en su artículo 1º que son funciones de la Universidad, el servicio público de la educación superior, que lo realizará mediante la docencia, el estudio y la investigación. Son funciones igualmente de la Universidad al servicio de la sociedad:

- a) La creación, desarrollo, transmisión y crítica de la ciencia, de la técnica y de la cultura.
- b) La preparación para el ejercicio de actividades profesionales que exijan la aplicación de conocimientos y métodos científicos o para la creación artística, etc.

Asimismo, dispone que la actividad de la Universidad y su autonomía, se fundamentan en el principio de libertad académica que, a su vez se manifiesta en las libertades de cátedra, de investigación y de estudio.

Sobre la base de lo señalado en el apartado anterior, la Universidad no es patrimonio de los miembros de la comunidad universitaria, sino que constituye un auténtico servicio referido a los intereses generales de toda la comunidad nacional en general y de sus respectivas Comunidades Autónomas en particular.

A tal fin responde la creación de un Consejo Social que inserto en la estructura universitaria, garantiza una participación en su gobierno de las diversas fuerzas sociales de la ciudad. También a esa finalidad obedece la flexibilidad que se otorga a las Universidades para ser útiles a la Comunidad en la que se insertan, poniendo así al servicio de la misma toda su capacidad creativa e investigadora.

ESTRUCTURA ORGANIZATIVA BÁSICA DE LA UPCT

La legislación universitaria señala de forma nítida, que las Universidades se organizarán de forma que en su gobierno quede asegurada la representación de los diferentes sectores de la comunidad universitaria, de acuerdo con las funciones que a cada uno de ellos corresponda.

Establece el artículo 6 de los Estatutos de la Universidad, que la Universidad Politécnica de Cartagena está integrada por Escuelas y Facultades, Departamentos, Institutos Universitarios de Investigación, Servicios Universitarios y por aquellos otros Centros o Estructuras que pueda crear para el cumplimiento de sus funciones y el desarrollo de sus actividades.

Las Escuelas y Facultades son los Centros encargados de la organización de las enseñanzas y de los procesos académicos, administrativos y de gestión conducentes a la obtención de títulos académicos. Para este año 2012 los centros de la Universidad Politécnica de Cartagena son:

- Facultad de Ciencias de la Empresa.
- Escuela Técnica Superior de Ingeniería Industrial.
- Escuela de Ingeniería de Caminos y Minas.
- Escuela Técnica Superior de Ingeniería Naval y Oceánica.
- Escuela Técnica Superior de Ingeniería de Telecomunicación.
- Escuela Técnica Superior de Ingeniería Agronómica.
- Escuela de Arquitectura e Ingeniería de la Edificación.

Los Departamentos son los órganos encargados de coordinar y desarrollar las enseñanzas de una o varias áreas de conocimiento en una o varias Escuelas o Facultades, de acuerdo con la programación docente de la Universidad, de apoyar las actividades e iniciativas docentes e investigadoras de su personal docente e investigador, y de ejercer aquellas otras funciones que determinen los presentes Estatutos y las normas que los desarrollen. Los Departamentos se constituyen por áreas de conocimiento científico, técnico o artístico, y agrupan a todos los docentes e investigadores cuyas áreas de conocimiento coincidan.

Los órganos de gobierno y representación de la Universidad Politécnica de Cartagena son colegiados y unipersonales:

D.1 ORGANIZACIÓN

1.- Son órganos colegiados de ámbito general, el Consejo Social, el Claustro Universitario y el Consejo de Gobierno.

El Consejo Social es el órgano de participación que garantiza la participación de la sociedad en la gestión y supervisión de la Universidad.

Tiene atribuidas como funciones primordiales la aprobación del presupuesto y la programación plurianual de la Universidad, a propuesta del Consejo de Gobierno y, en general, la supervisión de las actividades de carácter económico de la UPCT y del rendimiento de sus servicios. Le corresponde, igualmente, promover la colaboración de la sociedad en la financiación de la Universidad.

El Consejo de Gobierno es el órgano de la UPCT que desempeña las funciones de gobierno necesarias para el inicio y desarrollo de las actividades de la Universidad, así como las conducentes al ejercicio de su propia autonomía, marcando sus líneas generales de actuación, desempeñando, igualmente, las actuaciones correspondientes a las actividades académicas y administrativas.

Destacar entre las funciones que corresponden al Consejo de Gobierno, establecer las líneas estratégicas y programáticas de la Universidad, así como las directrices y procedimientos para su aplicación, en los ámbitos de organización de las enseñanzas, investigación, recursos humanos y económicos y aprobar el proyecto de presupuesto, su liquidación y rendición de cuentas, así como la propuesta de programación plurianual de la Universidad.

2.- Órganos unipersonales de ámbito general, el Presidente del Consejo Social, el Rector, los Vicerrectores, el Secretario General y el Gerente.

El Rector, D. Jose Antonio Franco Leemhuis nombrado el 20 de abril de 2012, es la máxima autoridad académica de la Universidad, ostentando la representación de la misma, ejerciendo su dirección y ejecutando los acuerdos del Consejo de Gobierno y del Consejo Social, correspondiéndole en general cuantas competencias no hayan sido atribuidas a otros órganos de la Universidad.

De acuerdo con el artículo 21 de la Ley Orgánica 6/2001, el Rector podrá nombrar Vicerrectores que le auxilien en el gobierno de la Universidad entre los profesores doctores que presten servicios en la Universidad. El Presupuesto del 2012 se aprobó con la clasificación orgánica correspondiente a los Vicerrectorados existentes en el momento de la aprobación del mismo que son los siguientes:

- Vicerrectorado de Profesorado
- Vicerrectorado de Infraestructuras
- Vicerrectorado de Estudiantes y Extensión Universitaria
- Vicerrectorado de Investigación e Innovación
- Vicerrectorado de Planificación y Coordinación
- Vicerrectorado de Ordenación Académica
- Vicerrectorado de Doctorado y Calidad
- Vicerrectorado de Nuevas Tecnologías

No obstante, después de la toma de posesión del nuevo Rector los Vicerrectorados se denominaron de la siguiente manera:

- Vicerrectorado de Profesorado e Innovación Docente
- Vicerrectorado de Investigación e Innovación
- Vicerrectorado de Planificación Económica y Estratégica
- Vicerrectorado de Estudiantes y Extensión Universitaria
- Vicerrectorado de Ordenación Académica
- Vicerrectorado de Infraestructuras, Equipamiento y Sostenibilidad
- Vicerrectorado de Tecnologías de la Información y las Comunicaciones
- Vicerrectorado de Internacionalización y Cooperación al Desarrollo

El Secretario General actúa como fedatario de los actos y acuerdos de los órganos colegiados de gobierno de la Universidad, asiste al Rector en sus tareas de organización y administración de la Universidad y dirige la Asesoría Jurídica, el Registro General y el Archivo General de la Universidad.

El Gerente es el responsable de la gestión de los servicios administrativos y económicos de la Universidad, siendo especialista de reconocida solvencia en gestión y financiación universitaria. Le corresponde, por delegación del Rector, la jefatura del Personal de Administración y Servicios (PAS).

3.- Órganos colegiados de ámbito particular, las Juntas de Centro y los Consejos de Departamento.

D.1 ORGANIZACIÓN

Las Juntas de Centro son los órganos colegiados de representación y gobierno de los Centros Docentes Universitarios. Serán presididas por el respectivo Decano o Director y actuarán como Secretarios de las mismas los Secretarios de los Centros. Entre otras, son competencias de las Juntas de Centro: a) Elegir al Decano o Director y proponer su revocación. Para la revocación será necesaria la mayoría absoluta de los miembros de derecho de la Junta de Centro. b) Ser informadas de los nombramientos y ceses de Vicedecanos y Subdirectores del Centro, así como del Secretario. c) Aprobar la memoria anual de las actividades del Centro. d) Establecer las líneas generales de actuación del Centro. e) Informar acerca de la creación, modificación o supresión de Departamentos con docencia en el Centro, etc.

Los Consejos de Departamento son los órganos colegiados de gobierno de los Departamentos, y están formados por: todos los profesores de los cuerpos docentes, representantes de los ayudantes, becarios de investigación, oficiales u homologados, personal contratado en proyectos de investigación, profesorado contratado según la LOU, los profesores asociados, un representante del Personal de Administración y Servicios que preste sus servicios en el Departamento y una representación de los estudiantes que reciban enseñanzas del Departamento.

4.- Órganos unipersonales de ámbito particular, los Decanos o Directores de Centro y de Departamento, los Vicedecanos o Subdirectores de Centro y de Departamento y los Secretarios de Centro y de Departamento.

ORGANIZACIÓN CONTABLE EN LA UPCT

Se continúa, como en el ejercicio anterior, con el modelo descentralizado en el que cada gestor de gastos ejecuta aquellos necesarios para llevar a término los objetivos marcados en sus peticiones presupuestarias anuales, por lo que cada Unidad de Gasto es responsable de imputar al presupuesto los gastos derivados de su gestión.

D.1 ORGANIZACIÓN

Grupo de Gasto	Unidad de Gasto
01 GERENCIA	01 SERVICIO GENERAL.DE ECONOMÍA Y FINANZAS 64 SERVICIO DE PREVENCIÓN DE RIESGOS LABORALES
02 VICERRECTORADO DE PROFESORADO	07 PROFESORADO
03 VICERRECTORADO DE INFRAESTRUCTURAS	08 UNIDAD TÉCNICA
04 VICERRECTORADO DE ESTUDIANTES Y EXTENSIÓN UNIVERSITARIA	04 SERVICIO DE IDIOMAS 12 PARTICIPACIÓN ESTUDIANTIL 16 ACTIVIDADES CULTURALES 17 SERVICIO DE PROMOCIÓN DEPORTIVA 53 RESIDENCIAS UNIVERSITARIAS 61 REPRESENTACIÓN ESTUDIANTIL
05 VICERRECTORADO DE INVESTIGACIÓN E INNOVACIÓN	10 SERVICIO GENERAL DE INVESTIGACIÓN 14 SERVICIO DE APOYO A LA INVESTIGACIÓN TECNOLÓGICA 18 ACTIVIDADES E INVERSIONES EN I D I 21 APOYO A ACTIVIDADES DE I D I 58 INSTITUTO DE BIOTECNOLOGÍA VEGETAL
06 ESCUELAS, FACULTADES Y OTROS	22 FACULTAD DE CIENCIAS DE LA EMPRESA 23 ESCUELA TÉCNICA SUPERIOR DE INGENIERÍA INDUSTRIAL 24 ESCUELA UNIVERSITARIA INGENIERÍA TÉCNICA CIVIL 25 ESCUELA TÉCNICA SUPERIOR DE INGENIERÍA NAVAL Y OCEÁNICA 26 ESCUELA TÉCNICA SUPERIOR DE INGENIERÍA DE TELECOMUNICACIÓN 27 ESCUELA TÉCNICA SUPERIOR INGENIERÍA AGRONÓMICA 49 ESTACIÓN EXPERIMENTAL AGROALIMENTARIA TOMÁS FERRO 63 ESCUELA DE ARQUITECTURA E INGENIERÍA DE LA EDIFICACIÓN
07 DEPARTAMENTOS	28 UNIDAD PREDEPARTAMENTAL DE TECNOLOGÍA NAVAL 29 DEP. DE CIENCIAS JURÍDICAS 30 DEP. DE ECONOMÍA 31 DEP. DE ECONOMÍA FINANCIERA Y CONTABILIDAD 32 DEP. DE ELECTRÓNICA, TECNOLOGÍA, COMPUTADORES Y PROYECTOS 33 DEP. DE ESTRUCTURAS Y CONSTRUCCIÓN 34 DEP. DE EXPRESIÓN GRÁFICA 35 DEP. DE FÍSICA APLICADA 36 DEP. DE INGENIERÍA DE ALIMENTOS Y EQUIPAMIENTO AGRÍCOLA 37 DEP. DE INGENIERÍA ELÉCTRICA 38 DEP. DE INGENIERÍA DE LOS MATERIALES Y FABRICACIÓN 39 DEP. DE INGENIERÍA MECÁNICA 40 DEP. DE INGENIERÍA MINERA, GEOLÓGICA Y CARTOGRÁFICA 41 DEP. DE PRODUCCIÓN VEGETAL 42 DEP. DE INGENIERÍA QUÍMICA Y AMBIENTAL 43 DEP. DE INGENIERÍA DE SISTEMAS Y AUTOMÁTICA 44 DEP. DE INGENIERÍA TÉRMICA Y DE FLUIDOS 45 DEP. DE MATEMÁTICA APLICADA Y ESTADÍSTICA 46 DEP. DE ECONOMÍA DE LA EMPRESA 47 DEP. DE TECNOLOGÍA ELECTRÓNICA 48 DEP. DE TECNOLOGÍAS DE LA INFORMACIÓN Y COMUNICACIÓN 50 DEP. DE ARQUITECTURA Y TECNOLOGÍA DE LA EDIFICACIÓN 52 DEP. DE MÉTODOS CUANTITATIVOS E INFORMÁTICOS 56 DEP. DE CIENCIA Y TECNOLOGÍA AGRARIA 65 UNIDAD PREDEPERTAMENTAL DE INGENIERÍA CIVIL
08 VICERRECTORADO DE PLANIFICACIÓN Y COORDINACIÓN	60 RELACIONES INSTITUCIONALES
09 VICERRECTORADO DE ORDENACIÓN ACADÉMICA	55 SERVICIO DE GESTIÓN ACADÉMICA
10 VICERRECTORADO DE CONVERGENCIA EUROPEA Y CALIDAD	03 SERVICIO DE GESTIÓN DE LA CALIDAD 06 ACTIVIDADES DE FORMACIÓN 20 MASTER Y DOCTORADO
11 CONSEJO SOCIAL	02 CONSEJO SOCIAL
12 DEFENSOR UNIVERSITARIO	62 DEFENSOR UNIVERSITARIO
13 VICERRECTORADO DE NUEVAS TECNOLOGÍAS	09 SERVICIO DE INFORMÁTICA Y COMUNICACIONES 13 SERVICIO DE DOCUMENTACIÓN
14 VICERRECTORADO DE RELACIONES INTERNACIONALES Y CAMPUS DE EXCELENCIA	19 RELACIONES INTERNACIONALES 66 CAMPUS MARE NOSTRUM

D.1 ORGANIZACIÓN

En la Universidad Politécnica de Cartagena cada Grupo de gastos como son Gerencia, los Vicerrectorados, el Consejo Social y los Centros y Departamentos anteriormente descritos, se desglosa en las Unidades de Gasto que resulten necesarias para su adecuado funcionamiento, siguiendo la clasificación orgánica que a continuación se detalla. Cada uno de éstos a su vez, puede subdividirse en proyectos, que vincularán presupuestariamente a ese nivel orgánico. Serán responsables de la gestión y adecuado uso de sus fondos, los responsables nombrados en cada proyecto, tanto de inversión como de investigación.

Por último, destacar como entidad vinculada a la Universidad Politécnica de Cartagena la Fundación para el Progreso Científico y Tecnológico con participación mayoritaria en la misma.

d.1.a) bases de presentación



D.1.A. BASES DE PRESENTACIÓN

Las Presentes Cuentas Anuales, que comprenden el Balance, la Cuenta de Resultado Económico- Patrimonial, el Estado de Liquidación del Presupuesto y la Memoria, se han elaborado a partir de los registros contables del ejercicio 2012 de la Universidad Politécnica de Cartagena. En su preparación han sido observados los principios contables y normas de valoración recogidos en el Plan General de Contabilidad Pública de la Región de Murcia, aprobado en la Orden de 26 de julio de 1994, con objeto de mostrar la imagen fiel del patrimonio, de la situación financiera, de la ejecución del presupuesto y de los resultados de la universidad.

La mayoría de los estados que integran las cuentas anuales de 2012 de la Universidad Politécnica de Cartagena, como el relativo a la Liquidación del Presupuesto, el Remanente de Tesorería y otros de los que integran la Memoria, contienen información presupuestaria y son elaborados siguiendo principios y normas de contabilidad pública de carácter presupuestario. Dada la diferencia existente entre los principios y normas de contabilidad de carácter presupuestario y las de carácter económico-patrimonial para determinadas operaciones, su contabilización y efectos en los estados contables económico-patrimoniales pueden diferir atendiendo a las diferencias ya comentadas.

d.1.b) principios contables y normas de valoración



D.1.B. PRINCIPIOS CONTABLES Y NORMAS DE VALORACIÓN

- 1. Los principios contables y normas de valoración observados en la elaboración de la información económico-financiera y presupuestaria incluida en las cuentas anuales del ejercicio 2012 de la Universidad Politécnica de Cartagena, son los establecidos en:

- a. El Plan General de Contabilidad Pública.
- b. Las normas de desarrollo que en materia contable establezca en su caso el Instituto de Contabilidad y Auditoría de Cuentas
- c. Los pronunciamientos de la Comisión de Principios y Normas Contables Públicas, creada por la Intervención General de la Administración del Estado (IGAE).
- d. El Código de Comercio y la restante legislación mercantil.
- e. La demás legislación que sea específicamente aplicable.

Como nota diferenciadora de la contabilidad de la Universidad con carácter público respecto de la contabilidad empresarial, debe observarse, tal y como establece la normativa aplicable, que las operaciones de ejecución del presupuesto que suponen el nacimiento de derechos de cobro y/o de obligaciones de pago siguen un criterio de vencimiento o exigibilidad jurídica, es decir, que los gastos e ingresos que surgen de la ejecución del presupuesto se imputan, de acuerdo con el procedimiento establecido en cada caso, cuando se dictan los preceptivos actos administrativos. Respecto a las operaciones que afectan al ámbito económico-patrimonial, la Universidad Politécnica de Cartagena sigue un criterio de devengo puro, realizando, en su caso, los ajustes por periodificación que sean necesarios para cumplir con el principio de devengo y el principio de correlación de ingresos y gastos.

Las principales normas de valoración seguidas por la Universidad en la preparación de estas cuentas han sido las siguientes:

1. Inmovilizado material.

Valoración. Los bienes comprendidos en el inmovilizado material deben valorarse al precio de adquisición o al coste de producción.

Cuando se trate de bienes adquiridos a título gratuito se considerará como precio de adquisición el valor venal de los mismos en el momento de la adquisición.

Se incorporará al valor del inmovilizado correspondiente el importe de las inversiones adicionales o complementarias que se realicen, valorándose éstas de acuerdo con los criterios establecidos en el párrafo anterior.

Precio de adquisición. El Precio de adquisición incluye, además del importe facturado por el vendedor, todos los gastos adicionales que se produzcan hasta su puesta en condiciones de funcionamiento.

Se permite la inclusión de los gastos financieros en el precio de adquisición, siempre que tales gastos se hayan devengado antes de la puesta en condiciones de funcionamiento del activo, y hayan sido girados por el proveedor correspondan a préstamos u otro tipo de financiación ajena, destinada a financiar la adquisición. En este caso, su inscripción en el activo deberá señalarse en la memoria.

Los impuestos indirectos que gravan los elementos del inmovilizado material sólo se incluirán en el precio de adquisición cuando no sean recuperables, directamente de la Hacienda Pública.

Valor venal. El valor venal de un bien es el precio que se presume estaría dispuesto a pagar un adquirente eventual teniendo en cuenta el estado y el lugar en que se encuentra dicho bien. El valor venal se apreciará en función de la situación de la empresa y, generalmente, bajo la hipótesis de continuidad de la explotación del bien.

Correcciones de valor de inmovilizado material. En todos los casos se deducirá las amortizaciones practicadas, las cuales habrán de establecerse sistemáticamente en función de la vida útil de los bienes, atendiendo a la depreciación que normalmente sufran por su funcionamiento, uso y disfrute, sin perjuicio de considerar también la obsolescencia que pudiera afectarlos.

D.1.B. PRINCIPIOS CONTABLES Y NORMAS DE VALORACIÓN

Deberán efectuarse las correcciones valorativas necesarias con el fin de atribuir a cada elemento de inmovilizado material el inferior valor del mercado que le corresponda al cierre de cada ejercicio, siempre que el valor contable del inmovilizado no sea recuperable por la generación de ingresos suficientes para cubrir todos los costes y gastos, incluida la amortización.

Por la depreciación duradera que no se considere definitiva se deberá dotar una provisión. Esta provisión se deducirá igualmente a efectos de establecer la valoración del bien de que se trate. En este caso no se mantendrá la valoración inferior si las causas que motivaron la corrección de valor hubiesen dejado de existir.

Cuando la depreciación de los bienes sea irreversible y distinta de la amortización sistemática, se contabilizará directamente la pérdida y la disminución de valor del bien correspondiente.

Normas particulares sobre inmovilizado material.

En particular se aplicarán las normas que se expresan con respecto a los bienes que en cada caso se indican:

- a. *Construcción.* Formarán parte de su precio de adquisición o coste de producción, además de todas aquellas instalaciones y elementos que tengan carácter de permanencia, las tasas inherentes a la construcción y los honorarios facultativos de proyecto y dirección de obra. Deberá figurar por separado el valor del terreno y el de los edificios y otras construcciones.
- b. *Instalaciones técnicas, maquinaria y utillaje.* Su valoración comprenderá todos los gastos de adquisición, o de fabricación y construcción hasta su puesta en condiciones de funcionamiento.
- c. Los costes de renovación, ampliación o mejora de los bienes de inmovilizado material serán incorporados al activo como mayor valor del bien en la medida que supongan un aumento de su capacidad, productividad o alargamiento de su vida útil y siempre que sea posible conocer o estimará razonablemente el valor neto contable de los elementos que, por haber sido sustituidos, deban ser dados de baja del inventario.

2. Inmovilizado inmaterial.

Los diversos conceptos comprendidos en el inmovilizado inmaterial se valorarán por su precio de adquisición o su coste de producción. Se aplicarán los criterios establecidos para el inmovilizado material tanto por lo que respecta a la dotación de amortizaciones como de provisiones, sin perjuicio de lo señalado en las normas siguientes:

Normas particulares sobre inmovilizado inmaterial.

En particular se aplicarán que se expresan con respecto a los bienes y derechos que en cada caso se indican:

- a. Se incluirán en el activo los programas de ordenador, tanto los adquiridos a terceros como los elaborados por la propia empresa, utilizando los medios propios de que disponga y únicamente en los casos en que este prevista su utilización en varios ejercicios.

En ningún caso podrán figurar en el activo los gastos de mantenimiento de la aplicación informática.

Se aplicarán los mismos criterios de capitalización y amortización que los establecidos para los gastos de investigación y desarrollo.

3. Inmovilizado financiero.

Las fianzas y depósitos constituidos a plazo se contabilizan por el importe entregado para su constitución, no anticipándose problemas en su recuperación, por lo que, consecuentemente, las cuentas adjuntas no incluyen provisión alguna por dicho concepto.

D.1.B. PRINCIPIOS CONTABLES Y NORMAS DE VALORACIÓN

Los títulos sin cotización oficial se registran por el coste de adquisición o por su valor venal de cesión, minorado, en su caso, por las necesarias provisiones por depreciación derivadas del exceso de dicho coste sobre el valor teórico contable de la participación al cierre del ejercicio considerando el hecho de si las posibles disminuciones patrimoniales son o no de carácter permanente y la existencia o no de plusvalías tácitas en el momento de adquisición y que subsistan en el de la valoración posterior.

4. Deudas no comerciales.

Figurarán en el balance por su valor de reembolso. La diferencia entre dicho valor y la cantidad recibida figurará separadamente en el activo del balance. Tal diferencia debe imputarse anualmente a resultados en las cantidades que corresponda de acuerdo con un criterio financiero.

Las deudas por compra de inmovilizado se valorarán por su nominal. Los intereses incorporados al nominal, excluidas los que se hayan integrado en el valor del inmovilizado, figurarán separadamente en el activo del balance, imputándose anualmente a resultados en las cantidades que corresponda de acuerdo con un criterio financiero.

5. Clientes, proveedores, deudores y acreedores de tráfico.

Figurarán en el balance por su valor nominal. Los intereses incorporados al nominal de los créditos y débitos por operaciones de tráfico con vencimiento superior a un año, deberán registrarse en el balance en los epígrafes “Ingresos a distribuir en varios ejercicios” o “Gastos a distribuir en varios ejercicios” respectivamente, imputándose anualmente a resultados de acuerdo con un criterio financiero.

Deberán realizarse las correcciones valorativas que procedan, dotándose, en su caso, las correspondientes provisiones en función del riesgo que presenten las posibles insolvencias con respecto al cobro de los activos de que se trate.

6. Impuesto sobre el valor añadido.

El IVA soportado no deducible formará parte del precio de adquisición de los bienes de inversión o del circulante, así como de los servicios, que sean objeto de las operaciones gravadas por el impuesto.

No alterarán las valoraciones iniciales los ajustes en el importe del IVA soportado no deducible consecuencia de la regularización de la prorrata definitiva, incluida la regularización por bienes de inversión.

7. Impuesto sobre sociedades.

La Entidad se encuentra exenta del pago del impuesto sobre sociedades.

8. Créditos y demás derechos a cobrar no presupuestarios

Se registran por el importe entregado. En el caso de créditos, la diferencia entre dicho importe y el nominal de los créditos se computa como ingreso por intereses en el ejercicio en que se devengan, siguiendo un criterio financiero y reconociéndose los créditos por intereses en el activo. Los intereses devengados y no vencidos figuran en las cuentas de crédito en función de su vencimiento.

En el balance de situación adjunto se han clasificado como deudas a largo plazo aquellas cuyo vencimiento es posterior al 31 de diciembre de 2008. La parte de dichas deudas con vencimiento anterior a dicha fecha se muestran clasificadas en el capítulo “Acreedores a corto plazo”.

En la contabilización de la compra de mercaderías y demás bienes para revenderlos se tendrán en cuenta las siguientes reglas:

- a. Los gastos de las compras incluidos los transportes y los impuestos que recaigan sobre las adquisiciones, con exclusión del IVA soportado deducible, se cargarán en la respectiva cuenta del subgrupo 60.
- b. Los descuentos y similares incluidos en factura que no obedezcan a pronto pago se considerarán como menor importe de la compra.
- c. Los descuentos y similares, que le sean concedidos a la empresa por pronto pago, incluidos o no en factura, se considerarán ingresos financieros, contabilizándose en la cuenta 705.

D.1.B. PRINCIPIOS CONTABLES Y NORMAS DE VALORACIÓN

- d. Los descuentos y similares que se basen en haber alcanzado determinado volumen de pedidos se contabilizarán en la cuenta 60.
- e. Los descuentos y similares posteriores a la recepción de la factura originados por defectos de calidad, incumplimiento de los plazos entrega u otras causas análogas se contabilizarán en la cuenta 608.
- f. La contabilidad de los envases cargados en factura por proveedores, con facultad de su devolución queda expuesta en la cuenta 406.
 - o En la contabilización de gastos por servicios serán de aplicación reglas a) y e).
 - o En la contabilización de las pérdidas por enajenación o baja de inventario del inmovilizado o de inversiones financieras temporales, se incluirá como mayor importe de las mismas los gastos inherentes a la operación.

9. Ventas y otros ingresos.

En la contabilización de la venta de bienes se tendrán en cuenta las siguientes reglas:

- a. Las ventas se contabilizará sin incluir los impuestos que gravan las operaciones. Los gastos inherentes a las mismas, incluidos transportes a cargo de la empresa, se contabilizarán en las cuentas correspondientes del grupo 6, sin perjuicio de lo establecido en reglas d) y e) siguientes.
- b. Los descuentos y similares incluidos en factura que no obedezcan a pronto pago se considerarán como menor importe de la venta.
- c. Los descuentos y similares que sean concedidos por la empresa a pronto pago, estén o no incluidos en factura, se considerarán gananciales financieros, contabilizándose en la cuenta 665.
- d. Los descuentos y similares que se basen en haber alcanzado determinado volumen de pedidos se contabilizarán en la cuenta 7.
- e. Los descuentos y similares posteriores a la emisión de la factura originados por defectos de calidad, incumplimiento de los plazos de entrega u otras causas análogas se contabilizarán en la cuenta 708.
- f. La contabilización de los envases cargados en factura a los clientes con facultad de su recuperación queda expuesta en la cuenta 436.
- g. En la contabilización de ingresos por servicios serán de aplicación reglas a) y e).
 - o En la contabilización de los beneficios por enajenación del inmovilizado o de inversiones financieras temporales, se incluirán como menor importe de los mismos los gastos inherentes a la operación.

10. Subvenciones de capital.

Las subvenciones de capital de cualquier clase se valorarán por el importe concedido cuando tenga carácter de no reintegrables. A estos efectos serán no reintegrables aquellas en las que ya se hayan cumplido las condiciones establecidas para su concesión o en su caso, no existan dudas razonables sobre su futuro cumplimiento.

11. Dotaciones a la provisión para pensiones y obligaciones similares

En la contabilización de las dotaciones a la provisión para pensiones y obligaciones similares se incluirán los gastos devengados por las estimaciones realizadas según cálculos actuariales, con el objeto de nutrir los fondos internos necesarios para cubrir las obligaciones legales o contractuales, sin perjuicio de la imputación a la provisión de los rendimientos financieros generados a su favor.

La Universidad Politécnica de Cartagena tiene reconocido un premio de jubilación para todos sus empleados que se jubilen forzosamente, de manera voluntaria o con invalidez permanente, con más de 10 años de antigüedad, así como un premio por la jubilación anticipada de los mismos a partir de los 60 años.

- 2. Los principios contables aplicados al estado de liquidación del presupuesto, son:

2.1 Derechos y obligaciones

Los derechos y obligaciones se reconocen contablemente cuando son exigibles jurídicamente. Un detalle de la aplicación de este principio es el siguiente:

- Ingresos.

D.1.B. PRINCIPIOS CONTABLES Y NORMAS DE VALORACIÓN

a) Precios públicos.

Los precios públicos correspondientes a derechos de matrícula del curso lectivo se reconocen inicialmente como ingresos en el presupuesto cuando el alumno se matricula. No obstante, siguiendo principios contables públicos referidos a los ingresos, la concesión de fraccionamientos en el pago con vencimiento en el ejercicio 2010 da lugar a que se anulen presupuestariamente los derechos en 2009, para su aplicación al presupuesto de ingresos vigente en el momento del vencimiento.

b) Prestación de servicios

Las prestaciones de servicios se reconocen como ingresos en el momento en que la prestación del servicio ha sido facturada.

Los ingresos por prestaciones de servicios que se encuentren afectados a determinados conceptos presupuestarios de inversión o gasto aún no realizados, se presentan como remanente de tesorería afectado.

c) Transferencias corrientes

Las transferencias corrientes son aquellas que recibe la Universidad, principalmente de la Comunidad Autónoma de la Región de Murcia, cuyo destino es atender los gastos normales de funcionamiento. Se reconocen como ingresos cuando la Universidad conoce su aprobación por parte de la entidad otorgante.

d) Transferencias de capital

Se reconocen como ingresos cuando la Universidad conoce su aprobación por parte de la entidad otorgante. Las transferencias contabilizadas, pendiente de aplicar a las inversiones para las cuales fueron concedidas, figuran en la cuenta de remanente de tesorería afectado.

- Gastos

a) Gastos de personal

Se registran las retribuciones a satisfacer por la Universidad a todo su personal, así como las cotizaciones obligatorias y las prestaciones sociales realizadas en cumplimiento de la legislación vigente.

b) Transferencias corrientes

Se incluyen las efectuadas por la Universidad a terceros. Se reconocen cuando se otorgan a los perceptores.

c) Inversiones reales

En el capítulo de inversiones reales, dentro del estado de liquidación del presupuesto, se incluyen las inversiones en inmovilizado material e inmaterial, excepto las inversiones que por sus peculiaridades no se consideran inventariables y que se incluyen en gastos corrientes de bienes y servicios.

2.2 Remanente de tesorería

El remanente de tesorería se obtiene por la diferencia entre los derechos reconocidos netos pendientes de cobro, los fondos líquidos o disponibles y las obligaciones ciertas reconocidas netas y pendientes de pago. Estos derechos y obligaciones pueden tener su origen tanto en operaciones presupuestarias como no presupuestarias.

Se considera remanente de tesorería afectado las desviaciones de financiación positivas, las cuales solo podrán utilizarse para dar cobertura a los gastos, a cuya financiación se encuentren afectados los recursos de los que se derivan tales desviaciones

D.1.B. PRINCIPIOS CONTABLES Y NORMAS DE VALORACIÓN

La diferencia entre el remanente total y el remanente afectado corresponde a recursos de libre disposición para la financiación de cualquier tipo de gasto y se denomina remanente de tesorería no afectado.

El remanente de tesorería total existente al inicio del ejercicio, se incorpora al presupuesto definitivo de ingresos vía presupuesto inicial y modificaciones presupuestarias y bajo el capítulo de activos financieros.

2.3 Saldo Presupuestario

Se reconoce como tal la diferencia entre la totalidad de ingresos y gastos liquidados.

2.4 Activos financieros

Se imputan fundamentalmente en estos capítulos de ingresos y gastos el importe de los reembolsos y desembolsos, respectivamente, de préstamos concedidos al personal.

2.4 Pasivos financieros.

Al cierre del ejercicio se imputa al capítulo de pasivos financieros del presupuesto de ingresos, el importe de los préstamos recibidos durante el ejercicio.

d.2) estado operativo



D.2. ESTADO OPERATIVO

GASTOS PRESUPUESTARIOS		IMPORTE
3		
321B	SERVICIOS COMPLEMENTARIOS A LA ENSEÑANZA	2.300.384,21
	Total Función 3	2.300.384,21
4		
422D	ENSEÑANZA UNIVERSITARIA	44.412.269,47
463B	APOYO A LA COMUNICACIÓN SOCIAL	28.392,60
	Total Función 4	44.440.662,07
5		
541A	INVESTIGACIÓN CIENTÍFICA Y TÉCNICA	8.714.096,71
	Total Función 5	8.714.096,71
TOTAL		55.455.142,99

D.2. ESTADO OPERATIVO

INGRESOS PRESUPUESTARIOS		IMPORTE
3		
30300	TASAS ACADÉMICAS RECAUDACIÓN SECRETARÍAS	169.847,44
30701	TASAS POR DERECHOS DE EXAMEN PDI	750,00
	Total Artículo 30	170.597,44
31000	PREC.PÚBL.MATRÍCULA ENSEÑANZA OFICIAL	4.668.126,91
31001	COMPENSACIÓN MEC POR ESTUDIANTES BECARIOS	860.537,53
31002	PRECIOS PÚBL.TÍT.OFIC. FAMILIAS NUMEROSAS	43.622,85
31200	DERECHOS DE MATRÍCULA EN CURSOS Y SEMINARIOS	145.281,77
31201	DERECHOS DE MATRÍCULA EN CONGRESOS	9.835,00
31300	UNIVERSIDAD DE MAYORES	19.578,00
31301	AULA PERMANENTE UNIVERSIDAD DE MAYORES	9.975,00
31500	ACTIV. DEPORTIVAS CRTOS. LIBRE CONFIGURACIÓN	15.235,62
31501	ACTIV. DEPORTIVAS UTILIZACIÓN INSTALACIONES	20.312,40
31503	ACTIV. DEPORTIVAS CURSOS Y CLASES	15.637,00
31600	PRESTACIONES DE SERVICIO DEL SAIT	15.006,38
31701	CURSOS DE VERANO	51.710,28
31800	CURSOS IDIOMAS CRTO.LIBRE CONFIGURACIÓN	21.838,00
	Total Artículo 31	5.896.696,74
32200	ALOJAMIENTO RESIDENCIAS UNIVERSITARIAS UPCT	913.125,93
32500	INGRESOS DE CONTRATOS ART.83 LOU	1.639.332,09
32800	CARGOS INTERNOS	77.668,42
32900	INGRESOS SERVICIO DOCUMENTACIÓN BIBLIOTECA	5.112,52
32903	OTROS INGRESOS PROCEDENTES DE PRESTACIÓN DE SERV	1.456,43
	Total Artículo 32	2.636.695,39
38000	DE EJERCICIOS CERRADOS	20.003,07
	Total Artículo 38	20.003,07
39901	OTROS INGRESOS DIVERSOS	1.311,97
39909	OTROS INGRESOS EXTRAORDINARIOS	827,08
	Total Artículo 39	2.139,05
	Total Capítulo 3	8.726.131,69
4		

D.2. ESTADO OPERATIVO

4		
40000	SUB.CORR. DEL MINISTERIO DE EDUCACIÓN Y CIENCIA	280.241,37
40001	SUB.CORR. DE OTROS MINISTERIOS	20.411,16
40100	SUBV.CORR. DE OO.AA. DE LA A.G.E.	287.466,00
40200	DE OTRAS FUNDACIONES ESTATALES	2.800,00
	Total Articulo 40	590.918,53
41000	SUBVENCIÓN NOMINATIVA DE LA CARM	34.582.160,37
41001	DE LA FUNDACIÓN SÉNECA	7.700,00
41100	CONTRATO PROGRAMA	500.000,00
41400	PRÁCTICAS EN EMPRESAS	-4.024,18
41501	OTRAS SUBV.CORRIENTES DE LA CARM	117.780,27
	Total Articulo 41	35.203.616,46
43900	SUB.CORR. DE OTROS ENTES DE DERECHO PÚBLICO	230.648,00
	Total Articulo 43	230.648,00
44000	OBRA SOCIAL CAJAMURCIA	110.000,00
44001	OBRA SOCIAL CAM	70.000,00
44002	CONVENIO CON BSCH	205.200,00
44003	TRANSFERENCIAS CORRIENTES DE LA CAIXA	300,00
44100	DE INSTITUCIONES SIN ÁNIMO DE LUCRO	75.721,08
44200	DE EMPRESAS PRIVADAS	30.774,36
	Total Articulo 44	491.995,44
49300	SUBV.CORR. CONV. COOPERACIÓN EXTRAEUROPEOS	104.491,36
	Total Articulo 49	104.491,36
	Total Capitulo 4	36.621.669,79
5		
52000	INTERESES FINANCIEROS CAJAMURCIA	177.099,08
52001	INTERESES FINANCIEROS CAM	521,21
52002	INTERESES FINANCIEROS CAJAMAR	2.662,26
52004	INTERESES FINANCIEROS BSCH	625,79
52007	INTERESES FINANCIEROS BANKIA	6,50
52008	INTERESES FINANCIEROS CARM	376,95
52900	INTERESES DE OTROS DEPÓSITOS	4,66
	Total Articulo 52	181.296,45
54000	RENTA BIENES INMUEBLES	27.017,30
	Total Articulo 54	27.017,30
55000	CONCESIÓN ADMVA. CAFETERÍAS UPCT	44.496,45
55001	CONCESIONES ADMVAS. REPROGRAFÍA	12.000,00
55002	CONCESIÓN ADMINISTRATIVA MÁQUINAS EXPENDEADORAS	39.078,20
	Total Articulo 55	95.574,65

D.2. ESTADO OPERATIVO

5			
59000	INGRESOS DE EMPRESA PRIVADAS		14.510,43
59001	OTROS INGRESOS PATRIMONIALES		419,09
	Total Articulo	59	14.929,52
	Total Capitulo	5	318.817,92
6			
61100	ENAJENACIÓN DE BIENES MUEBLES INMOVILIZADO MATER		3.847,46
	Total Articulo	61	3.847,46
	Total Capitulo	6	3.847,46
7			
70000	DEL MINISTERIO DE EDUCACIÓN Y CIENCIA		904.045,29
70002	DE OTROS MINISTERIOS		1.179.286,56
70200	DE FUNDACIONES ESTATALES		149.030,18
70300	DE SOC.MERC.EST., ENTES PUB.EMP. Y OTROS A.G.E.		140,00
	Total Articulo	70	2.232.502,03
71000	DE LA CARM		2.727.375,79
71001	DE LA FUNDACIÓN SÉNECA		189.613,79
71002	DEL INSTITUTO DE FOMENTO DE LA CARM		6.685,60
71003	OTRAS TRANSFERENCIAS DE CAPITAL		2.951,40
71100	COMPENSACIÓN DE PASIVOS FINANCIEROS		1.081.821,78
	Total Articulo	71	4.008.448,36
73900	DE OTRAS INSTITUCIONES PÚBLICAS		87.816,95
	Total Articulo	73	87.816,95
74000	DE INSTITUCIONES DE CRÉDITO		134.500,00
	Total Articulo	74	134.500,00
79000	PROYECTOS DE INVESTIGACIÓN DE LA U.E.		624.172,44
79001	DEL FONDO EUROPEO DE DESARROLLO REGIONAL		-789,21
79005	APORTAC.DE CONV.DE COOPERACIÓN EUROPEOS		600,00
79009	OTRAS TRANSFERENCIAS DE EUROPA		4.000,00
	Total Articulo	79	627.983,23
	Total Capitulo	7	7.091.250,57
8			
83008	REINT.PREST. CONCEDIDOS CP A FAMILIAS E INST.SFL		25.046,73
	Total Articulo	83	25.046,73
	Total Capitulo	8	25.046,73
9			

D.2. ESTADO OPERATIVO

9		
91100	PRÉSTAMOS RECIBIDOS LP ENTES SECTOR PÚBLICO	-309,32
	Total Articulo 91	-309,32
94104	DEPÓSITOS RECIBIDOS RESIDENCIA ALBERTO COLAO	752.017,50
	Total Articulo 94	752.017,50
95102	ANTICIPOS REEMBOLSABLES M.CC.TECNOL. PARA PROY.INVEST	180.619,14
	Total Articulo 95	180.619,14
	Total Capitulo 9	932.327,32
TOTAL		53.719.091,48

D.2. ESTADO OPERATIVO

GASTOS PRESUPUESTARIOS	IMPORTE	INGRESOS PRESUPUESTARIOS	IMPORTE
4 PRODUCCIÓN DE BIENES PÚBLICOS DE CARÁCTER SOCIAL	44.440.662,07	3 TASAS, PRECIOS PÚBLICOS Y OTROS INGRESOS	8.726.131,69
5 PRODUCC. DE BIENES PÚBLICOS DE CARACTER ECONÓMICO	8.714.096,71	4 TRANSFERENCIAS CORRIENTES	36.621.669,79
3 SEGURIDAD, PROTECCIÓN Y PROMOCIÓN SOCIAL	2.300.384,21	5 INGRESOS PATRIMONIALES	318.817,92
		6 ENAJENACIÓN DE INVERSIONES REALES	3.847,46
		7 TRANSFERENCIAS DE CAPITAL	7.091.250,57
		8 ACTIVOS FINANCIEROS	25.046,73
		9 PASIVOS FINANCIEROS	932.327,32
TOTAL	55.455.142,99	TOTAL	53.719.091,48

d.3) información de carácter financiero



d.3.1) cuadro de financiación



D.3.1. CUADRO DE FINANCIACION

APLICACIONES	Euros		ORÍGENES	Euros	
	Ejercicio 2012	Ejercicio 2011		Ejercicio 2012	Ejercicio 2011
Adquisiciones de inmovilizado-			Recursos procedentes de las operaciones	6.420.486	12.952.614
Inmovilizaciones inmateriales	114.587	387.856	Incrementos directos en patrimonio		
Inmovilizaciones materiales	19.812.241	6.448.616	En cesión	15.420.184	-
Inmovilizaciones financieras	14.779		Deudas a largo plazo	-	2.427.077
Cancelación o traspaso a corto plazo de deudas a largo plazo-			Enajenación de inmovilizado:		
			Inmovilizaciones inmateriales	3.847	
			Inmovilizaciones materiales	-	
			Inmovilizaciones financieras		
TOTAL APLICACIONES	27.358.051	9.810.254	TOTAL ORÍGENES	21.844.517	15.379.691
EXCESO DE ORÍGENES SOBRE APLICACIONES (AUMENTO DEL CAPITAL CIRCULANTE)	-	5.569.437	EXCESO DE APLICACIONES SOBRE ORÍGENES (DISMINUCIÓN DEL CAPITAL CIRCULANTE)	5.513.534	-
TOTAL	27.358.051	15.379.691	TOTAL	27.358.051	15.379.691

D.3.1. CUADRO DE FINANCIACION

VARIACIÓN DEL CAPITAL CIRCULANTE	Euros			
	2.012		2.011	
	Aumento	Disminución	Aumento	Disminución
Deudores	104.851	-	12.463.911	-
Inversiones financieras temporales	-	-	-	18.748
Tesorería	-	4.581.029	-	3.986.472
Ajustes por periodificación de activo	-	-	-	4.979
Acreedores a corto plazo	-	1.037.356	-	2.884.275
TOTAL	104.851	5.618.385	12.463.911	6.894.474
VARIACIÓN DEL CAPITAL CIRCULANTE	-	5.513.534	5.569.437	-

D.3.1. CUADRO DE FINANCIACION

CORRECCIONES AL RESULTADO CONTABLE	Euros	
	2.012	2.011
Resultado del ejercicio	(2.659.718)	5.869.328
Dotación provisiones para riesgos y gastos	-	-
Amortizaciones del inmovilizado	7.984.015	7.048.059
Dotación provisiones de cartera a largo plazo	-	-
Pérdidas por enajenación de inmovilizado	18.393	70.068
Variación de las provisiones de tráfico	1.077.796	(34.841)
Otros gastos	-	-
Beneficios por regularización del inmovilizado	-	-
Total recursos procedentes de las operaciones	6.420.486	12.952.614

d.3.2) remanente de tesorería



D.3.2. ESTADO DEL REMANENTE DE TESORERÍA

CONCEPTOS	IMPORTE		IMPORTE	
	AÑO	2012	AÑO ANTERIOR	2011
1. (+) Derechos pendientes de cobro.....		13.454.523,16		32.673.072,32
- (+) del Presupuesto corriente.....	10.874.559,94		21.354.867,17	
- (+) de Presupuestos cerrados.....	1.906.739,71		11.036.523,55	
- (+) de operaciones no presupuestarias.....	1.182.695,56		979.884,59	
- (+) de operaciones comerciales.....	0,00		0,00	
- (-) Cobros realizados pendientes de aplicación definitiva.....	509.472,05		698.202,99	
2. (-) Obligaciones pendientes de pago.....		6.235.614,89		7.155.771,67
- (+) del Presupuesto corriente.....	4.148.056,89		5.443.511,04	
- (+) de Presupuestos cerrados.....	43.233,56		49.591,82	
- (+) de operaciones no presupuestarias.....	2.069.952,78		1.678.950,23	
- (+) de operaciones comerciales.....	0,00		0,00	
- (-) pagos realizados pendientes de aplicación definitiva.....	25.628,34		16.281,42	
3. (+) Fondos líquidos.....		8.197.120,37		12.778.146,46
I. Remanente de Tesorería total (1-2+3).....		15.416.028,64		38.295.447,11
II. Exceso de financiación afectada.....		11.472.781,49		
III. Saldos de dudoso cobro.....		1.968.461,56		890.666,06
IV. Remanente de Tesorería = (I-II-III)		1.974.785,59		37.404.781,05
V. Desviaciones positivas acumuladas de financiación afectada de dudoso cobro		284.352,72		
VI. Remanente de tesorería corregido = (IV+V)		2.259.138,31		

d.3.3) estado de la tesorería



D.3.3 SITUACIÓN DE LA TESORERÍA

	CAJA	BANCOS E INSTITUCIONES DE CRÉDITO			TOTAL
		CUENTAS OPERATIVAS	CTAS. RESTRINGIDAS RECAUDACIÓN	CTAS. RESTRINGIDAS PAGOS	
Saldo Inicial	0,01	4.903.247,16	7.513.403,13	10.365,57	12.427.015,87

COBROS:

Presupuestarios.....	43.261.083,85
De Presupuestos Cerrados.....	10.142.098,20
No Presupuestarios.....	55.367.655,01
TOTAL COBROS.....	108.770.837,06

PAGOS:

Presupuestarios.....	52.010.105,58
De Presupuestos Cerrados.....	5.300.387,74
No Presupuestarios.....	56.043.510,86
De Anticipos de Tesorería.....	0,00
TOTAL PAGOS.....	113.354.004,18

Diferencias por redondeo en la conversión Pta/Euro..... 0,00

	CAJA	BANCOS E INSTITUCIONES DE CRÉDITO			TOTAL
		CUENTAS OPERATIVAS	CTAS. RESTRINGIDAS RECAUDACIÓN	CTAS. RESTRINGIDAS PAGOS	
Saldo Final	0,01	1.473.089,62	6.354.598,80	16.185,32	7.843.873,75

Situación Descuadrada: diferencia = 25,00

d.3.4) estado del flujo neto de tesorería



D.3.4. FLUJO NETO DE TESORERÍA

PAGOS	EJ. 2012	EJ. 2011	COBROS	EJ. 2012	EJ. 2011
<u>Operaciones de Gestión Ordinarias</u>			<u>Operaciones de Gestión (Ordinarias)</u>		
Servicios Exteriores	12.028.920,31	8.307.252,33	Ventas Netas	0,00	0,00
Tributos	5.085,05	5.603,52	Tasas y Precios Públicos	9.314.834,89	7.786.368,95
Gastos de Personal	23.010.413,96	24.609.012,04	Cotizaciones sociales		
Prestaciones Sociales	256.603,09	229.828,95	Indemnizaciones	432,64	0,00
Indemnizaciones	0,00	0,00	Transferencias y Subvenciones	41.701.427,56	41.004.259,12
Transferencias y Subvenciones	1.090.707,63	974.526,67	Operaciones de Gestión	184.936,00	205.318,92
Operaciones de Gestión	0,00	0,00			
SUPERAVIT DE TESORERÍA DE GESTIÓN	14.809.901,05	14.869.723,48	DEFICIT DE TESORERÍA DE GESTIÓN	0,00	0,00
<u>Operaciones de Inversión</u>			<u>Operaciones de Inversión</u>		
Adquisición de inmovilizado			Enajenaciones de inmovilizado		
Destinado al Uso General	0,00	0,00	Inmaterial	0,00	0,00
Inmaterial	104.432,60	150.438,19	Material	0,00	0,00
Material	6.290.677,16	6.760.054,91	Financiero	0,00	0,00
Gestionadas	0,00	0,00	Otras Operaciones	0,00	0,00
Financiero	0,00	0,00	Ingresos Financieros	181.012,18	344.666,60
Otras Operaciones	0,00	0,00	Dividendos	0,00	0,00
SUPERAVIT DE TESORERÍA POR OPERAC. DE INVERSIÓN	0,00	0,00	DEFICIT DE TESORERÍA POR OPERAC. DE INVERSIÓN	6.214.097,59	6.565.826,50
<u>Operaciones de Financiación</u>			<u>Operaciones de Financiación</u>		
Empréstitos y Pasivos Análogos	0,00	0,00	Empréstitos y Pasivos Análogos	0,00	0,00
Préstamos Recibidos	0,00	0,00	Préstamos Recibidos	476.002,13	2.065.647,70
Proveedores de Inmovilizado	0,00	0,00			
Gastos Financieros	145.492,18	184.390,29			
SUPERAVIT DE TESORERÍA POR OPERAC. DE FINANCIACIÓN	330.509,95	1.881.257,41	DEFICIT DE TESORERÍA POR OPERAC. DE FINANCIACIÓN	0,00	0,00
<u>Operaciones no presupuestarias</u>			<u>Operaciones no presupuestarias</u>		
Anticipos de Tesorería	0,00	0,00			
Acreedores No Presupuestarios	12.327.135,93	11.983.848,64	Acreedores No Presupuestarios	1.271.106,64	1.246.318,12
Deudores No Presupuestarios	2.529.414,67	1.958.054,11	Deudores No Presupuestarios	623.371,96	312.230,33
Por Administración de Recursos de Otros Entes	0,00	0,00	Por Administración de Recursos de Otros Entes	0,00	0,00
SUPERAVIT DE Tª POR OP. NO. PPTARIAS	0,00	0,00	DEFICIT DE Tª POR OP. NO. PPTARIAS	12.962.072,00	12.383.354,30
TOTAL PAGOS	57.788.882,58	55.163.009,65	TOTAL COBROS	53.753.123,99	52.964.809,74
SUPERAVIT DE TESORERÍA	0,00	0,00	DEFICIT DE TESORERÍA	4.035.758,59	2.198.199,91
Tª AL COMIENZO DEL EJERCICIO	12.778.146,46	15.662.422,80		12.778.146,46	15.662.422,80
Tª AL FINAL DEL EJERCICIO	8.197.120,37	12.778.146,46		8.197.120,37	12.778.146,46

d.4) información sobre la ejecución de los gastos públicos



d.4.1) modificaciones de crédito



D.4.1. MODIFICACIONES DE CRÉDITO

CLASIFICACIÓN ORGÁNICA

30

UNIVERSIDAD POLITÉCNICA DE CARTAGENA

CLASIFICACIÓN FUNCIONAL POR PROGRAMAS

321B

SERVICIOS COMPLEMENTARIOS A LA ENSEÑANZA

CLASIFICACIÓN ECONÓMICA	EXPLICACIÓN	CRÉDITOS EXTRAORDINARIOS	SUPLEMENTOS DE CRÉDITO	AMPLIACIONES DE CRÉDITO	TRANSFERENCIAS DE CRÉDITO		INCORPORACIONES REMANENTES DE CRÉDITO	CRÉDITOS GENERADOS POR INGRESOS	BAJAS POR ANULACIÓN Y RECTIFICACIÓN	OTRAS MODIFICACIONES	TOTAL MODIFICACIONES
					POSITIVAS	NEGATIVAS					
210	DE INFRAESTRUCTURAS Y BIENES DE USO GENERAL	0,00	0,00	0,00	0,00	0,00	0,00	372,40	0,00	0,00	372,40
213	DE MAQUINARIA, INSTALACIONES Y UTILLAJE	0,00	0,00	0,00	0,00	0,00	0,00	0,00	1.666,67	0,00	-1.666,67
21	TOTAL ARTÍCULO	0,00	0,00	0,00	0,00	0,00	0,00	372,40	1.666,67	0,00	-1.294,27
220	MATERIAL DE OFICINA	0,00	0,00	0,00	27.566,23	96.421,22	62.031,71	584,38	0,00	0,00	-6.238,90
223	TRANSPORTES	0,00	0,00	0,00	0,00	116,49	0,00	0,00	0,00	0,00	-116,49
226	GASTOS DIVERSOS	0,00	0,00	0,00	400,00	42.324,43	1.293.055,04	324.316,05	227.278,66	0,00	1.348.168,00
227	TRABAJOS REALIZADOS POR OTRAS EMPRESAS Y PROFESIONALES	0,00	0,00	0,00	15.454,00	33.454,00	0,00	1.680,56	10.000,00	0,00	-26.319,44
229	CURSOS DE FORMACIÓN	0,00	0,00	0,00	10.313,00	0,00	0,00	0,00	6.384,55	0,00	3.928,45
22	TOTAL ARTÍCULO	0,00	0,00	0,00	53.733,23	172.316,14	1.355.086,75	326.580,99	243.663,21	0,00	1.319.421,62
230	DIETAS O CONCEPTO EQUIVALENTE	0,00	0,00	0,00	15.465,32	17.453,52	60.000,00	33.761,00	0,00	0,00	91.772,80
231	LOCOMOCIÓN	0,00	0,00	0,00	0,00	0,00	4.537,88	0,00	0,00	0,00	4.537,88
23	TOTAL ARTÍCULO	0,00	0,00	0,00	15.465,32	17.453,52	64.537,88	33.761,00	0,00	0,00	96.310,68
241	GASTOS DE PUBLICACIONES PROPIAS	0,00	0,00	0,00	0,00	295,00	0,00	0,00	0,00	0,00	-295,00
24	TOTAL ARTÍCULO	0,00	0,00	0,00	0,00	295,00	0,00	0,00	0,00	0,00	-295,00
2	TOTAL CAPÍTULO	0,00	0,00	0,00	69.198,55	190.064,66	1.419.624,63	360.714,39	245.329,88	0,00	1.414.143,03
480	A FAMILIAS	0,00	0,00	0,00	90.903,28	48.692,35	462.149,56	863.878,20	0,00	0,00	1.368.238,69
483	SUBVENCIONES A INSTITUCIONES SIN FINES DE LUCRO	0,00	0,00	0,00	0,00	6.950,00	0,00	0,00	0,00	0,00	-6.950,00
48	TOTAL ARTÍCULO	0,00	0,00	0,00	90.903,28	55.642,35	462.149,56	863.878,20	0,00	0,00	1.361.288,69
4	TOTAL CAPÍTULO	0,00	0,00	0,00	90.903,28	55.642,35	462.149,56	863.878,20	0,00	0,00	1.361.288,69
620	EDIFICIOS Y OTRAS CONSTRUCCIONES	0,00	0,00	0,00	12.500,00	0,00	600,00	5.574,80	0,00	0,00	18.674,80
623	MOBILIARIO Y ENSERES	0,00	0,00	0,00	9.800,00	0,00	0,00	716,20	0,00	0,00	10.516,20
624	EQUIPOS PARA PROCESOS DE INFORMACIÓN	0,00	0,00	0,00	4.832,88	0,00	0,00	0,00	0,00	0,00	4.832,88
625	INVERSIONES BIBLIOGRÁFICAS Y AUDIOVISUALES	0,00	0,00	0,00	1.850,00	0,00	0,00	0,00	0,00	0,00	1.850,00

D.4.1. MODIFICACIONES DE CRÉDITO

CLASIFICACIÓN ORGÁNICA

30

UNIVERSIDAD POLITÉCNICA DE CARTAGENA

CLASIFICACIÓN FUNCIONAL POR PROGRAMAS

321B

SERVICIOS COMPLEMENTARIOS A LA ENSEÑANZA

CLASIFICACIÓN ECONÓMICA	EXPLICACIÓN	CRÉDITOS EXTRAORDINARIOS	SUPLEMENTOS DE CRÉDITO	AMPLIACIONES DE CRÉDITO	TRANSFERENCIAS DE CRÉDITO		INCORPORACIONES REMANENTES DE CRÉDITO	CRÉDITOS GENERADOS POR INGRESOS	BAJAS POR ANULACIÓN Y RECTIFICACIÓN	OTRAS MODIFICACIONES	TOTAL MODIFICACIONES
					POSITIVAS	NEGATIVAS					
629	OTROS ACTIVOS MATERIALES	0,00	0,00	0,00	3.000,00	0,00	0,00	0,00	0,00	0,00	3.000,00
62	TOTAL ARTÍCULO	0,00	0,00	0,00	31.982,88	0,00	600,00	6.291,00	0,00	0,00	38.873,88
6	TOTAL CAPÍTULO	0,00	0,00	0,00	31.982,88	0,00	600,00	6.291,00	0,00	0,00	38.873,88
TOTAL	ECONÓMICA	0,00	0,00	0,00	192.084,71	245.707,01	1.882.374,19	1.230.883,59	245.329,88	0,00	2.814.305,60

CLASIFICACIÓN FUNCIONAL POR PROGRAMAS

422D

ENSEÑANZA UNIVERSITARIA

CLASIFICACIÓN ECONÓMICA	EXPLICACIÓN	CRÉDITOS EXTRAORDINARIOS	SUPLEMENTOS DE CRÉDITO	AMPLIACIONES DE CRÉDITO	TRANSFERENCIAS DE CRÉDITO		INCORPORACIONES REMANENTES DE CRÉDITO	CRÉDITOS GENERADOS POR INGRESOS	BAJAS POR ANULACIÓN Y RECTIFICACIÓN	OTRAS MODIFICACIONES	TOTAL MODIFICACIONES
					POSITIVAS	NEGATIVAS					
101	CARGOS ACADÉMICOS	0,00	0,00	0,00	0,00	0,00	0,00	0,00	54.695,78	0,00	-54.695,78
10	TOTAL ARTÍCULO	0,00	0,00	0,00	0,00	0,00	0,00	0,00	54.695,78	0,00	-54.695,78
120	RETRIBUCIONES PDI FUNCIONARIOS	0,00	0,00	0,00	0,00	654.868,15	0,00	2.023,44	1.193.860,64	0,00	-1.846.705,35
125	RETRIBUCIONES PDI CONTRATADO	0,00	0,00	0,00	0,00	0,00	0,00	0,00	143.380,41	0,00	-143.380,41
12	TOTAL ARTÍCULO	0,00	0,00	0,00	0,00	654.868,15	0,00	2.023,44	1.337.241,05	0,00	-1.990.085,76
130	RETRIBUCIONES PAS FUNCIONARIOS	0,00	0,00	0,00	0,00	200.000,00	0,00	0,00	328.367,13	0,00	-528.367,13
135	RETRIBUCIONES LABORAL PAS	0,00	0,00	0,00	0,00	100.000,00	0,00	0,00	175.979,33	0,00	-275.979,33
13	TOTAL ARTÍCULO	0,00	0,00	0,00	0,00	300.000,00	0,00	0,00	504.346,46	0,00	-804.346,46
150	PRODUCTIVIDAD	0,00	0,00	0,00	50.000,00	0,00	0,00	178,35	32.025,09	0,00	18.153,26
151	GRATIFICACIONES	0,00	0,00	0,00	58.180,00	0,00	0,00	0,00	163,21	0,00	58.016,79
15	TOTAL ARTÍCULO	0,00	0,00	0,00	108.180,00	0,00	0,00	178,35	32.188,30	0,00	76.170,05
160	CUOTAS SOCIALES	0,00	0,00	0,00	250.142,12	0,00	0,00	0,00	138.748,97	0,00	111.393,15
161	BECAS Y AYUDAS SOCIALES	0,00	0,00	0,00	0,00	0,00	0,00	0,00	43.518,71	0,00	-43.518,71
16	TOTAL ARTÍCULO	0,00	0,00	0,00	250.142,12	0,00	0,00	0,00	182.267,68	0,00	67.874,44

D.4.1. MODIFICACIONES DE CRÉDITO

CLASIFICACIÓN ORGÁNICA

30

UNIVERSIDAD POLITÉCNICA DE CARTAGENA

CLASIFICACIÓN FUNCIONAL POR PROGRAMAS

422D

ENSEÑANZA UNIVERSITARIA

CLASIFICACIÓN ECONÓMICA	EXPLICACIÓN	CRÉDITOS EXTRAORDINARIOS	SUPLEMENTOS DE CRÉDITO	AMPLIACIONES DE CRÉDITO	TRANSFERENCIAS DE CRÉDITO		INCORPORACIONES REMANENTES DE CRÉDITO	CRÉDITOS GENERADOS POR INGRESOS	BAJAS POR ANULACIÓN Y RECTIFICACIÓN	OTRAS MODIFICACIONES	TOTAL MODIFICACIONES
					POSITIVAS	NEGATIVAS					
1	TOTAL CAPÍTULO	0,00	0,00	0,00	358.322,12	954.868,15	0,00	2.201,79	2.110.739,27	0,00	-2.705.083,51
200	DE TERRENOS Y BIENES NATURALES	0,00	0,00	0,00	0,00	295,36	0,00	0,00	0,00	0,00	-295,36
204	DE ELEMENTOS DE TRANSPORTE	0,00	0,00	0,00	0,00	0,00	0,00	2.000,00	0,00	0,00	2.000,00
20	TOTAL ARTÍCULO	0,00	0,00	0,00	0,00	295,36	0,00	2.000,00	0,00	0,00	1.704,64
210	DE INFRAESTRUCTURAS Y BIENES DE USO GENERAL	0,00	0,00	0,00	0,00	1.500,00	0,00	0,00	0,00	0,00	-1.500,00
216	DE EQUIPOS PARA PROCESOS DE INFORMACIÓN	0,00	0,00	0,00	0,00	430,70	0,00	0,00	297,80	0,00	-728,50
218	DE INMOVILIZADO INMATERIAL	0,00	0,00	0,00	0,00	2.200,00	0,00	0,00	0,00	0,00	-2.200,00
219	DE OTRO INMOVILIZADO MATERIAL	0,00	0,00	0,00	0,00	0,00	0,00	0,00	166,67	0,00	-166,67
21	TOTAL ARTÍCULO	0,00	0,00	0,00	0,00	4.130,70	0,00	0,00	464,47	0,00	-4.595,17
220	MATERIAL DE OFICINA	0,00	0,00	0,00	20.400,00	45.643,61	6.783,44	33.972,80	62.589,49	0,00	-47.076,86
221	SUMINISTROS	0,00	0,00	0,00	0,00	500,00	0,00	5.636,18	212.958,93	0,00	-207.822,75
222	COMUNICACIONES	0,00	0,00	0,00	0,00	352,60	0,00	0,00	52,35	0,00	-404,95
223	TRANSPORTES	0,00	0,00	0,00	647,68	450,08	0,00	0,00	45.495,98	0,00	-45.298,38
225	TRIBUTOS	0,00	0,00	0,00	604.868,15	101.068,44	0,00	0,00	0,00	0,00	503.799,71
226	GASTOS DIVERSOS	0,00	0,00	0,00	92.129,81	182.857,37	111.666,06	21.270,34	102.905,98	0,00	-60.697,14
227	TRABAJOS REALIZADOS POR OTRAS EMPRESAS Y PROFESIONALES	0,00	0,00	0,00	100.984,30	15.000,00	27.649,56	60,00	56.300,78	0,00	57.393,08
228	MATERIAL DE DOCENCIA Y LABORATORIO	0,00	0,00	0,00	0,00	8.500,00	0,00	0,00	15.873,02	0,00	-24.373,02
229	CURSOS DE FORMACIÓN	0,00	0,00	0,00	3.000,00	10.313,00	10.508,82	0,00	3.435,02	0,00	-239,20
22	TOTAL ARTÍCULO	0,00	0,00	0,00	822.029,94	364.685,10	156.607,88	60.939,32	499.611,55	0,00	175.280,49
230	DIETAS O CONCEPTO EQUIVALENTE	0,00	0,00	0,00	1.250,00	0,00	10.800,00	0,00	11.512,54	0,00	537,46
231	LOCOMOCIÓN	0,00	0,00	0,00	1.250,00	667,26	0,00	0,00	13.546,91	0,00	-12.964,17
232	TRASLADO	0,00	0,00	0,00	0,00	0,00	0,00	0,00	166,67	0,00	-166,67
233	OTRAS INDEMNIZACIONES	0,00	0,00	0,00	0,00	0,00	0,00	0,00	8.444,98	0,00	-8.444,98

D.4.1. MODIFICACIONES DE CRÉDITO

CLASIFICACIÓN ORGÁNICA

30

UNIVERSIDAD POLITÉCNICA DE CARTAGENA

CLASIFICACIÓN FUNCIONAL POR PROGRAMAS

422D

ENSEÑANZA UNIVERSITARIA

CLASIFICACIÓN ECONÓMICA	EXPLICACIÓN	CRÉDITOS EXTRAORDINARIOS	SUPLEMENTOS DE CRÉDITO	AMPLIACIONES DE CRÉDITO	TRANSFERENCIAS DE CRÉDITO		INCORPORACIONES REMANENTES DE CRÉDITO	CRÉDITOS GENERADOS POR INGRESOS	BAJAS POR ANULACIÓN Y RECTIFICACIÓN	OTRAS MODIFICACIONES	TOTAL MODIFICACIONES
					POSITIVAS	NEGATIVAS					
23	TOTAL ARTÍCULO	0,00	0,00	0,00	2.500,00	667,26	10.800,00	0,00	33.671,10	0,00	-21.038,36
241	GASTOS DE PUBLICACIONES PROPIAS	0,00	0,00	0,00	0,00	0,00	0,00	0,00	500,00	0,00	-500,00
242	PROMOCIÓN DE PRÁCTICAS DOCENTES	0,00	0,00	0,00	0,00	0,00	0,00	0,00	500,00	0,00	-500,00
24	TOTAL ARTÍCULO	0,00	0,00	0,00	0,00	0,00	0,00	0,00	1.000,00	0,00	-1.000,00
2	TOTAL CAPÍTULO	0,00	0,00	0,00	824.529,94	369.778,42	167.407,88	62.939,32	534.747,12	0,00	150.351,60
350	INTERESES DE DEMORA	0,00	0,00	0,00	101.068,44	0,00	0,00	0,00	0,00	0,00	101.068,44
35	TOTAL ARTÍCULO	0,00	0,00	0,00	101.068,44	0,00	0,00	0,00	0,00	0,00	101.068,44
3	TOTAL CAPÍTULO	0,00	0,00	0,00	101.068,44	0,00	0,00	0,00	0,00	0,00	101.068,44
480	A FAMILIAS	0,00	0,00	0,00	18.790,69	8.296,00	38.020,90	0,00	0,00	0,00	48.515,59
483	SUBVENCIONES A INSTITUCIONES SIN FINES DE LUCRO	0,00	0,00	0,00	750,00	620,00	12.000,00	0,00	0,00	0,00	12.130,00
485	A CONGRESOS	0,00	0,00	0,00	3.000,00	7.979,06	0,00	0,00	0,00	0,00	-4.979,06
486	A CURSOS DE VERANO	0,00	0,00	0,00	0,00	400,00	0,00	0,00	0,00	0,00	-400,00
48	TOTAL ARTÍCULO	0,00	0,00	0,00	22.540,69	17.295,06	50.020,90	0,00	0,00	0,00	55.266,53
4	TOTAL CAPÍTULO	0,00	0,00	0,00	22.540,69	17.295,06	50.020,90	0,00	0,00	0,00	55.266,53
600	INVERSIÓN EN TERRENOS	0,00	0,00	0,00	1.504.035,00	0,00	0,00	0,00	0,00	0,00	1.504.035,00
60	TOTAL ARTÍCULO	0,00	0,00	0,00	1.504.035,00	0,00	0,00	0,00	0,00	0,00	1.504.035,00
620	EDIFICIOS Y OTRAS CONSTRUCCIONES	0,00	0,00	0,00	695.697,57	3.465.926,83	5.494.305,27	0,00	2.055.511,14	0,00	668.564,87
621	MAQUINARIA, INSTALACIONES Y UTILLAJE	0,00	0,00	0,00	6.042,63	0,00	1.750,00	70.000,00	1.589,03	0,00	76.203,60
622	ELEMENTOS DE TRANSPORTE	0,00	0,00	0,00	0,00	0,00	0,00	0,00	66,67	0,00	-66,67
623	MOBILIARIO Y ENSERES	0,00	0,00	0,00	237.206,75	0,00	0,00	0,00	9.610,40	0,00	227.596,35
624	EQUIPOS PARA PROCESOS DE INFORMACIÓN	0,00	0,00	0,00	21.138,03	800,00	40.469,40	99,60	27.213,90	0,00	33.693,13
625	INVERSIONES BIBLIOGRÁFICAS Y AUDIOVISUALES	0,00	0,00	0,00	1.616,68	0,00	0,00	0,00	10.902,61	0,00	-9.285,93
626	MATERIAL DE DOCENCIA Y LABORATORIO	0,00	0,00	0,00	14.216,95	484,79	0,00	0,00	35.515,81	0,00	-21.783,65

D.4.1. MODIFICACIONES DE CRÉDITO

CLASIFICACIÓN ORGÁNICA

30

UNIVERSIDAD POLITÉCNICA DE CARTAGENA

CLASIFICACIÓN FUNCIONAL POR PROGRAMAS

422D

ENSEÑANZA UNIVERSITARIA

CLASIFICACIÓN ECONÓMICA	EXPLICACIÓN	CRÉDITOS EXTRAORDINARIOS	SUPLEMENTOS DE CRÉDITO	AMPLIACIONES DE CRÉDITO	TRANSFERENCIAS DE CRÉDITO		INCORPORACIONES REMANENTES DE CRÉDITO	CRÉDITOS GENERADOS POR INGRESOS	BAJAS POR ANULACIÓN Y RECTIFICACIÓN	OTRAS MODIFICACIONES	TOTAL MODIFICACIONES
					POSITIVAS	NEGATIVAS					
629	OTROS ACTIVOS MATERIALES	0,00	0,00	0,00	0,00	0,00	0,00	0,00	2.726,16	0,00	-2.726,16
62	TOTAL ARTÍCULO	0,00	0,00	0,00	975.918,61	3.467.211,62	5.536.524,67	70.099,60	2.143.135,72	0,00	972.195,54
630	REPARACIONES EN EDIFICIOS Y CONSTRUCCIONES	0,00	0,00	0,00	0,00	333,33	0,00	0,00	0,00	0,00	-333,33
633	REPOSICIÓN DE MOBILIARIO Y ENSERES	0,00	0,00	0,00	0,00	1.300,00	0,00	0,00	373,33	0,00	-1.673,33
634	REPOSICIÓN DE EQUIPOS PARA PROCESOS DE INFORMACIÓN	0,00	0,00	0,00	0,00	0,00	0,00	0,00	400,01	0,00	-400,01
635	REPOSICIONES DE MATERIAL BIBLIOGRÁFICO Y AUDIOVISUAL	0,00	0,00	0,00	367,36	266,67	0,00	0,00	300,00	0,00	-199,31
636	REPOSICIÓN DE MATERIAL DE DOCENCIA Y LABORATORIO	0,00	0,00	0,00	0,00	1.359,00	0,00	0,00	930,77	0,00	-2.289,77
639	REPOSICIÓN DE OTROS ACTIVOS MATERIALES	0,00	0,00	0,00	0,00	763,68	0,00	0,00	381,84	0,00	-1.145,52
63	TOTAL ARTÍCULO	0,00	0,00	0,00	367,36	4.022,68	0,00	0,00	2.385,95	0,00	-6.041,27
640	SERVICIOS GENERALES DE INVESTIGACIÓN	0,00	0,00	0,00	0,00	0,00	37.848,34	0,00	0,00	0,00	37.848,34
64	TOTAL ARTÍCULO	0,00	0,00	0,00	0,00	0,00	37.848,34	0,00	0,00	0,00	37.848,34
6	TOTAL CAPÍTULO	0,00	0,00	0,00	2.480.320,97	3.471.234,30	5.574.373,01	70.099,60	2.145.521,67	0,00	2.508.037,61
830	A FAMILIAS E INSTITUCIONES SIN FINES DE LUCRO	0,00	0,00	0,00	0,00	0,00	0,00	25.046,73	0,00	0,00	25.046,73
83	TOTAL ARTÍCULO	0,00	0,00	0,00	0,00	0,00	0,00	25.046,73	0,00	0,00	25.046,73
8	TOTAL CAPÍTULO	0,00	0,00	0,00	0,00	0,00	0,00	25.046,73	0,00	0,00	25.046,73
TOTAL	ECONÓMICA	0,00	0,00	0,00	3.786.782,16	4.813.175,93	5.791.801,79	160.287,44	4.791.008,06	0,00	134.687,40

CLASIFICACIÓN FUNCIONAL POR PROGRAMAS

463B

APOYO A LA COMUNICACIÓN SOCIAL

CLASIFICACIÓN ECONÓMICA	EXPLICACIÓN	CRÉDITOS EXTRAORDINARIOS	SUPLEMENTOS DE CRÉDITO	AMPLIACIONES DE CRÉDITO	TRANSFERENCIAS DE CRÉDITO		INCORPORACIONES REMANENTES DE CRÉDITO	CRÉDITOS GENERADOS POR INGRESOS	BAJAS POR ANULACIÓN Y RECTIFICACIÓN	OTRAS MODIFICACIONES	TOTAL MODIFICACIONES
					POSITIVAS	NEGATIVAS					
226	GASTOS DIVERSOS	0,00	0,00	0,00	4.000,00	6.500,00	2.500,00	0,00	0,00	0,00	0,00
22	TOTAL ARTÍCULO	0,00	0,00	0,00	4.000,00	6.500,00	2.500,00	0,00	0,00	0,00	0,00

D.4.1. MODIFICACIONES DE CRÉDITO

CLASIFICACIÓN ORGÁNICA

30

UNIVERSIDAD POLITÉCNICA DE CARTAGENA

CLASIFICACIÓN FUNCIONAL POR PROGRAMAS

463B

APOYO A LA COMUNICACIÓN SOCIAL

CLASIFICACIÓN ECONÓMICA	EXPLICACIÓN	CRÉDITOS EXTRAORDINARIOS	SUPLEMENTOS DE CRÉDITO	AMPLIACIONES DE CRÉDITO	TRANSFERENCIAS DE CRÉDITO		INCORPORACIONES REMANENTES DE CRÉDITO	CRÉDITOS GENERADOS POR INGRESOS	BAJAS POR ANULACIÓN Y RECTIFICACIÓN	OTRAS MODIFICACIONES	TOTAL MODIFICACIONES
					POSITIVAS	NEGATIVAS					
2	TOTAL CAPÍTULO	0,00	0,00	0,00	4.000,00	6.500,00	2.500,00	0,00	0,00	0,00	0,00
480	A FAMILIAS	0,00	0,00	0,00	2.500,00	0,00	1.250,00	0,00	0,00	0,00	3.750,00
48	TOTAL ARTÍCULO	0,00	0,00	0,00	2.500,00	0,00	1.250,00	0,00	0,00	0,00	3.750,00
4	TOTAL CAPÍTULO	0,00	0,00	0,00	2.500,00	0,00	1.250,00	0,00	0,00	0,00	3.750,00
TOTAL	ECONÓMICA	0,00	0,00	0,00	6.500,00	6.500,00	3.750,00	0,00	0,00	0,00	3.750,00

CLASIFICACIÓN FUNCIONAL POR PROGRAMAS

541A

INVESTIGACIÓN CIENTÍFICA Y TÉCNICA

CLASIFICACIÓN ECONÓMICA	EXPLICACIÓN	CRÉDITOS EXTRAORDINARIOS	SUPLEMENTOS DE CRÉDITO	AMPLIACIONES DE CRÉDITO	TRANSFERENCIAS DE CRÉDITO		INCORPORACIONES REMANENTES DE CRÉDITO	CRÉDITOS GENERADOS POR INGRESOS	BAJAS POR ANULACIÓN Y RECTIFICACIÓN	OTRAS MODIFICACIONES	TOTAL MODIFICACIONES
					POSITIVAS	NEGATIVAS					
213	DE MAQUINARIA, INSTALACIONES Y UTILLAJE	0,00	0,00	0,00	0,00	6.060,04	0,00	46.318,79	0,00	0,00	40.258,75
216	DE EQUIPOS PARA PROCESOS DE INFORMACIÓN	0,00	0,00	0,00	0,00	6.525,00	0,00	0,00	0,00	0,00	-6.525,00
21	TOTAL ARTÍCULO	0,00	0,00	0,00	0,00	12.585,04	0,00	46.318,79	0,00	0,00	33.733,75
220	MATERIAL DE OFICINA	0,00	0,00	0,00	0,00	18.000,00	0,00	22.166,97	0,00	0,00	4.166,97
221	SUMINISTROS	0,00	0,00	0,00	0,00	0,00	0,00	6.553,33	1.565,35	0,00	4.987,98
222	COMUNICACIONES	0,00	0,00	0,00	0,00	248,00	0,00	0,00	0,00	0,00	-248,00
226	GASTOS DIVERSOS	0,00	0,00	0,00	23.922,82	63.769,55	27.921,23	49.011,41	50.016,36	0,00	-12.930,45
227	TRABAJOS REALIZADOS POR OTRAS EMPRESAS Y PROFESIONALES	0,00	0,00	0,00	0,00	0,00	0,00	0,00	1.333,33	0,00	-1.333,33
228	MATERIAL DE DOCENCIA Y LABORATORIO	0,00	0,00	0,00	0,00	33.070,32	0,00	0,00	11.999,66	0,00	-45.069,98
229	CURSOS DE FORMACIÓN	0,00	0,00	0,00	0,00	0,00	0,00	0,00	1.500,00	0,00	-1.500,00
22	TOTAL ARTÍCULO	0,00	0,00	0,00	23.922,82	115.087,87	27.921,23	77.731,71	66.414,70	0,00	-51.926,81
230	DIETAS O CONCEPTO EQUIVALENTE	0,00	0,00	0,00	7.750,00	3.120,00	0,00	1.700,00	1.833,34	0,00	4.496,66
231	LOCOMOCIÓN	0,00	0,00	0,00	0,00	1.880,00	0,00	0,00	1.766,67	0,00	-3.646,67

D.4.1. MODIFICACIONES DE CRÉDITO

CLASIFICACIÓN ORGÁNICA

30

UNIVERSIDAD POLITÉCNICA DE CARTAGENA

CLASIFICACIÓN FUNCIONAL POR PROGRAMAS

541A

INVESTIGACIÓN CIENTÍFICA Y TÉCNICA

CLASIFICACIÓN ECONÓMICA	EXPLICACIÓN	CRÉDITOS EXTRAORDINARIOS	SUPLEMENTOS DE CRÉDITO	AMPLIACIONES DE CRÉDITO	TRANSFERENCIAS DE CRÉDITO		INCORPORACIONES REMANENTES DE CRÉDITO	CRÉDITOS GENERADOS POR INGRESOS	BAJAS POR ANULACIÓN Y RECTIFICACIÓN	OTRAS MODIFICACIONES	TOTAL MODIFICACIONES
					POSITIVAS	NEGATIVAS					
232	TRASLADO	0,00	0,00	0,00	0,00	0,00	0,00	0,00	33,33	0,00	-33,33
233	OTRAS INDEMNIZACIONES	0,00	0,00	0,00	0,00	0,00	0,00	0,00	33,33	0,00	-33,33
23	TOTAL ARTÍCULO	0,00	0,00	0,00	7.750,00	5.000,00	0,00	1.700,00	3.666,67	0,00	783,33
240	GASTOS DE EDICIÓN Y DISTRIBUCIÓN	0,00	0,00	0,00	0,00	0,00	0,00	0,00	43,00	0,00	-43,00
241	GASTOS DE PUBLICACIONES PROPIAS	0,00	0,00	0,00	0,00	1.000,00	0,00	0,00	2.166,67	0,00	-3.166,67
242	PROMOCIÓN DE PRÁCTICAS DOCENTES	0,00	0,00	0,00	0,00	0,00	0,00	0,00	333,33	0,00	-333,33
24	TOTAL ARTÍCULO	0,00	0,00	0,00	0,00	1.000,00	0,00	0,00	2.543,00	0,00	-3.543,00
2	TOTAL CAPÍTULO	0,00	0,00	0,00	31.672,82	133.672,91	27.921,23	125.750,50	72.624,37	0,00	-20.952,73
350	INTERESES DE DEMORA	0,00	0,00	0,00	3.000,00	0,00	0,00	0,00	0,00	0,00	3.000,00
35	TOTAL ARTÍCULO	0,00	0,00	0,00	3.000,00	0,00	0,00	0,00	0,00	0,00	3.000,00
3	TOTAL CAPÍTULO	0,00	0,00	0,00	3.000,00	0,00	0,00	0,00	0,00	0,00	3.000,00
480	A FAMILIAS	0,00	0,00	0,00	13.525,00	313,35	9.324,00	12.000,00	0,00	0,00	34.535,65
48	TOTAL ARTÍCULO	0,00	0,00	0,00	13.525,00	313,35	9.324,00	12.000,00	0,00	0,00	34.535,65
4	TOTAL CAPÍTULO	0,00	0,00	0,00	13.525,00	313,35	9.324,00	12.000,00	0,00	0,00	34.535,65
620	EDIFICIOS Y OTRAS CONSTRUCCIONES	0,00	0,00	0,00	2.475,22	0,00	3.847.554,85	0,00	333,33	0,00	3.849.696,74
621	MAQUINARIA, INSTALACIONES Y UTILLAJE	0,00	0,00	0,00	0,00	0,00	181,25	0,00	6.666,66	0,00	-6.485,41
623	MOBILIARIO Y ENSERES	0,00	0,00	0,00	0,00	0,00	0,00	0,00	2.366,67	0,00	-2.366,67
624	EQUIPOS PARA PROCESOS DE INFORMACIÓN	0,00	0,00	0,00	0,00	0,00	0,00	720,34	866,66	0,00	-146,32
625	INVERSIONES BIBLIOGRÁFICAS Y AUDIOVISUALES	0,00	0,00	0,00	0,00	0,00	0,00	0,00	39.100,00	0,00	-39.100,00
626	MATERIAL DE DOCENCIA Y LABORATORIO	0,00	0,00	0,00	175.772,50	20.037,53	519.976,90	12.543,42	200.666,67	0,00	487.588,62
62	TOTAL ARTÍCULO	0,00	0,00	0,00	178.247,72	20.037,53	4.367.713,00	13.263,76	249.999,99	0,00	4.289.186,96
630	REPARACIONES EN EDIFICIOS Y CONSTRUCCIONES	0,00	0,00	0,00	0,00	2.475,22	0,00	0,00	1.000,00	0,00	-3.475,22
631	REPOSICIÓN DE MAQUINARIA, INSTALACIONES Y UTILLAJE	0,00	0,00	0,00	0,00	0,00	0,00	0,00	1.426,67	0,00	-1.426,67

D.4.1. MODIFICACIONES DE CRÉDITO

CLASIFICACIÓN ORGÁNICA

30

UNIVERSIDAD POLITÉCNICA DE CARTAGENA

CLASIFICACIÓN FUNCIONAL POR PROGRAMAS

541A

INVESTIGACIÓN CIENTÍFICA Y TÉCNICA

CLASIFICACIÓN ECONÓMICA	EXPLICACIÓN	CRÉDITOS EXTRAORDINARIOS	SUPLEMENTOS DE CRÉDITO	AMPLIACIONES DE CRÉDITO	TRANSFERENCIAS DE CRÉDITO		INCORPORACIONES REMANENTES DE CRÉDITO	CRÉDITOS GENERADOS POR INGRESOS	BAJAS POR ANULACIÓN Y RECTIFICACIÓN	OTRAS MODIFICACIONES	TOTAL MODIFICACIONES
					POSITIVAS	NEGATIVAS					
633	REPOSICIÓN DE MOBILIARIO Y ENSERES	0,00	0,00	0,00	0,00	0,00	0,00	0,00	333,33	0,00	-333,33
634	REPOSICIÓN DE EQUIPOS PARA PROCESOS DE INFORMACIÓN	0,00	0,00	0,00	960,00	0,00	0,00	0,00	200,00	0,00	760,00
635	REPOSICIONES DE MATERIAL BIBLIOGRÁFICO Y AUDIOVISUAL	0,00	0,00	0,00	0,00	0,00	700,60	0,00	10.900,00	0,00	-10.199,40
636	REPOSICIÓN DE MATERIAL DE DOCENCIA Y LABORATORIO	0,00	0,00	0,00	0,00	0,00	0,00	0,00	4.750,00	0,00	-4.750,00
639	REPOSICIÓN DE OTROS ACTIVOS MATERIALES	0,00	0,00	0,00	0,00	0,00	0,00	0,00	333,33	0,00	-333,33
63	TOTAL ARTÍCULO	0,00	0,00	0,00	960,00	2.475,22	700,60	0,00	18.943,33	0,00	-19.757,95
640	SERVICIOS GENERALES DE INVESTIGACIÓN	0,00	0,00	0,00	554.612,71	46.766,83	756.111,47	345.735,28	18.900,00	0,00	1.590.792,63
642	INVESTIGACIÓN SUBVENCIONADA	0,00	0,00	0,00	303.858,72	25.064,87	6.157.050,19	3.428.915,34	485.557,43	0,00	9.379.201,95
643	INVESTIGACIÓN CONTRATADA	0,00	0,00	0,00	176.815,08	152.209,26	1.772.262,33	213.270,43	0,00	-14,70	2.010.123,88
644	GRUPOS DE INVESTIGACIÓN	0,00	0,00	0,00	205.358,46	17.615,00	2.594,90	76,57	50.000,00	7.253,84	147.668,77
646	PROPIEDAD INDUSTRIAL E INTELLECTUAL	0,00	0,00	0,00	15.120,53	5.000,00	0,00	0,00	0,00	-7.239,14	2.881,39
64	TOTAL ARTÍCULO	0,00	0,00	0,00	1.255.765,50	246.655,96	8.688.018,89	3.987.997,62	554.457,43	0,00	13.130.668,62
6	TOTAL CAPÍTULO	0,00	0,00	0,00	1.434.973,22	269.168,71	13.056.432,49	4.001.261,38	823.400,75	0,00	17.400.097,63
TOTAL	ECONÓMICA	0,00	0,00	0,00	1.483.171,04	403.154,97	13.093.677,72	4.139.011,88	896.025,12	0,00	17.416.680,55

D.4.1. MODIFICACIONES DE CRÉDITO

TOTALES POR CAPÍTULOS

CLASIFICACIÓN ECONÓMICA	EXPLICACIÓN	CRÉDITOS EXTRAORDINARIOS	SUPLEMENTOS DE CRÉDITO	AMPLIACIONES DE CRÉDITO	TRANSFERENCIAS DE CRÉDITO		INCORPORACIONES REMANENTES DE CRÉDITO	CRÉDITOS GENERADOS POR INGRESOS	BAJAS POR ANULACIÓN Y RECTIFICACIÓN	OTRAS MODIFICACIONES	TOTAL MODIFICACIONES
					POSITIVAS	NEGATIVAS					
1	GASTOS DE PERSONAL	0,00	0,00	0,00	358.322,12	954.868,15	0,00	2.201,79	2.110.739,27	0,00	-2.705.083,51
2	GASTOS CORRIENTES EN BIENES Y SERVICIOS	0,00	0,00	0,00	929.401,31	700.015,99	1.617.453,74	549.404,21	852.701,37	0,00	1.543.541,90
3	GASTOS FINANCIEROS	0,00	0,00	0,00	104.068,44	0,00	0,00	0,00	0,00	0,00	104.068,44
4	TRANSFERENCIAS CORRIENTES	0,00	0,00	0,00	129.468,97	73.250,76	522.744,46	875.878,20	0,00	0,00	1.454.840,87
6	INVERSIONES REALES	0,00	0,00	0,00	3.947.277,07	3.740.403,01	18.631.405,50	4.077.651,98	2.968.922,42	0,00	19.947.009,12
8	ACTIVOS FINANCIEROS	0,00	0,00	0,00	0,00	0,00	0,00	25.046,73	0,00	0,00	25.046,73
TOTAL		0,00	0,00	0,00	5.468.537,91	5.468.537,91	20.771.603,70	5.530.182,91	5.932.363,06	0,00	20.369.423,55

TOTALES POR PROGRAMAS

PROGRAMAS	EXPLICACIÓN	CRÉDITOS EXTRAORDINARIOS	SUPLEMENTOS DE CRÉDITO	AMPLIACIONES DE CRÉDITO	TRANSFERENCIAS DE CRÉDITO		INCORPORACIONES REMANENTES DE CRÉDITO	CRÉDITOS GENERADOS POR INGRESOS	BAJAS POR ANULACIÓN Y RECTIFICACIÓN	OTRAS MODIFICACIONES	TOTAL MODIFICACIONES
					POSITIVAS	NEGATIVAS					
321B	SERVICIOS COMPLEMENTARIOS A LA ENSEÑANZA	0,00	0,00	0,00	192.084,71	245.707,01	1.882.374,19	1.230.883,59	245.329,88	0,00	2.814.305,60
422D	ENSEÑANZA UNIVERSITARIA	0,00	0,00	0,00	3.786.782,16	4.813.175,93	5.791.801,79	160.287,44	4.791.008,06	0,00	134.687,40
463B	APOYO A LA COMUNICACIÓN SOCIAL	0,00	0,00	0,00	6.500,00	6.500,00	3.750,00	0,00	0,00	0,00	3.750,00
541A	INVESTIGACIÓN CIENTÍFICA Y TÉCNICA	0,00	0,00	0,00	1.483.171,04	403.154,97	13.093.677,72	4.139.011,88	896.025,12	0,00	17.416.680,55
TOTAL		0,00	0,00	0,00	5.468.537,91	5.468.537,91	20.771.603,70	5.530.182,91	5.932.363,06	0,00	20.369.423,55

D.4.1. MODIFICACIONES DE CRÉDITO

TOTALES POR ORGÁNICAS

ORGÁNICAS	EXPLICACIÓN	CRÉDITOS EXTRAORDINARIOS	SUPLEMENTOS DE CRÉDITO	AMPLIACIONES DE CRÉDITO	TRANSFERENCIAS DE CRÉDITO		INCORPORACIONES REMANENTES DE CRÉDITO	CRÉDITOS GENERADOS POR INGRESOS	BAJAS POR ANULACIÓN Y RECTIFICACIÓN	OTRAS MODIFICACIONES	TOTAL MODIFICACIONES
					POSITIVAS	NEGATIVAS					
30	UNIVERSIDAD POLITÉCNICA DE CARTAGENA	0,00	0,00	0,00	5.468.537,91	5.468.537,91	20.771.603,70	5.530.182,91	5.932.363,06	0,00	20.369.423,55
TOTAL		0,00	0,00	0,00	5.468.537,91	5.468.537,91	20.771.603,70	5.530.182,91	5.932.363,06	0,00	20.369.423,55

D.4.1. MODIFICACIONES DE CRÉDITO

EXPLICACIÓN	CRÉDITOS EXTRAORDINARIOS	SUPLEMENTOS DE CRÉDITO	AMPLIACIONES DE CRÉDITO	TRANSFERENCIAS DE CRÉDITO		INCORPORACIONES REMANENTES DE CRÉDITO	CRÉDITOS GENERADOS POR INGRESOS	BAJAS POR ANULACIÓN Y RECTIFICACIÓN	OTRAS MODIFICACIONES	TOTAL MODIFICACIONES
				POSITIVAS	NEGATIVAS					
Total Capitulo 1	0,00	0,00	0,00	358.322,12	954.868,15	0,00	2.201,79	2.110.739,27	0,00	-2.705.083,51
Total Capitulo 2	0,00	0,00	0,00	929.401,31	700.015,99	1.617.453,74	549.404,21	852.701,37	0,00	1.543.541,90
Total Capitulo 3	0,00	0,00	0,00	104.068,44	0,00	0,00	0,00	0,00	0,00	104.068,44
Total Capitulo 4	0,00	0,00	0,00	129.468,97	73.250,76	522.744,46	875.878,20	0,00	0,00	1.454.840,87
TOTAL OPERACIONES CORRIENTES	0,00	0,00	0,00	1.521.260,84	1.728.134,90	2.140.198,20	1.427.484,20	2.963.440,64	0,00	397.367,70
Total Capitulo 6	0,00	0,00	0,00	3.947.277,07	3.740.403,01	18.631.405,50	4.077.651,98	2.968.922,42	0,00	19.947.009,12
Total Capitulo 7	0,00	0,00	0,00	0,00	0,00	0,00	0,00	0,00	0,00	0,00
TOTAL OPERACIONES DE CAPITAL	0,00	0,00	0,00	3.947.277,07	3.740.403,01	18.631.405,50	4.077.651,98	2.968.922,42	0,00	19.947.009,12
TOTAL OPERACIONES NO FINANCIERAS	0,00	0,00	0,00	5.468.537,91	5.468.537,91	20.771.603,70	5.505.136,18	5.932.363,06	0,00	20.344.376,82
Total Capitulo 8	0,00	0,00	0,00	0,00	0,00	0,00	25.046,73	0,00	0,00	25.046,73
Total Capitulo 9	0,00	0,00	0,00	0,00	0,00	0,00	0,00	0,00	0,00	0,00
TOTAL OPERACIONES FINANCIERAS	0,00	0,00	0,00	0,00	0,00	0,00	25.046,73	0,00	0,00	25.046,73
TOTAL	0,00	0,00	0,00	5.468.537,91	5.468.537,91	20.771.603,70	5.530.182,91	5.932.363,06	0,00	20.369.423,55

d.4.2) remanentes de crédito



D.4.2. REMANENTES DE CRÉDITO

Clasificación Orgánica: UNIVERSIDAD POLITÉCNICA DE CARTAGENA
Clasificación Funcional: 321B SERVICIOS COMPLEMENTARIOS A LA ENSEÑANZA

Clasificación Económica	Explicación	Remanentes Comprometidos	Remanentes No Comprometidos	Total Remanentes
203	DE MAQUINARIA, INSTALACIONES Y UTILLAJE	0,00	-176,39	-176,39
205	DE MOBILIARIO Y ENSERES	0,00	-1.884,00	-1.884,00
209	CÁNONES	0,00	-5.817,30	-5.817,30
	Subtotal Artículo 20	0,00	-7.877,69	-7.877,69
210	DE INFRAESTRUCTURAS Y BIENES DE USO GENERAL	0,00	3.469,12	3.469,12
212	DE EDIFICIOS Y OTRAS CONSTRUCCIONES	0,00	-1.601,22	-1.601,22
213	DE MAQUINARIA, INSTALACIONES Y UTILLAJE	0,00	3.381,63	3.381,63
215	DE MOBILIARIO Y ENSERES	0,00	-12.906,94	-12.906,94
216	DE EQUIPOS PARA PROCESOS DE INFORMACIÓN	0,00	-462,40	-462,40
218	DE INMOVILIZADO INMATERIAL	0,00	-51,39	-51,39
219	DE OTRO INMOVILIZADO MATERIAL	0,00	-899,65	-899,65
	Subtotal Artículo 21	0,00	-9.070,85	-9.070,85
220	MATERIAL DE OFICINA	0,00	-57.133,03	-57.133,03
221	SUMINISTROS	0,00	-24.438,13	-24.438,13
222	COMUNICACIONES	0,00	-968,18	-968,18
223	TRANSPORTES	0,00	-45.713,40	-45.713,40
224	PRIMAS DE SEGUROS	0,00	1.023,65	1.023,65
225	TRIBUTOS	0,00	-458,15	-458,15
226	GASTOS DIVERSOS	0,00	1.542.709,96	1.542.709,96
227	TRABAJOS REALIZADOS POR OTRAS EMPRESAS Y PROFESIONALES	0,00	-43.665,76	-43.665,76
228	MATERIAL DE DOCENCIA Y LABORATORIO	0,00	-1.261,23	-1.261,23
229	CURSOS DE FORMACIÓN	0,00	6.969,06	6.969,06
	Subtotal Artículo 22	0,00	1.377.064,79	1.377.064,79
230	DIETAS O CONCEPTO EQUIVALENTE	0,00	88.233,36	88.233,36
231	LOCOMOCIÓN	0,00	-7.449,96	-7.449,96
233	OTRAS INDEMNIZACIONES	0,00	-4.915,43	-4.915,43
	Subtotal Artículo 23	0,00	75.867,97	75.867,97

D.4.2. REMANENTES DE CRÉDITO

Clasificación Económica	Explicación	Remanentes Comprometidos	Remanentes No Comprometidos	Total Remanentes
240	GASTOS DE EDICIÓN Y DISTRIBUCIÓN	0,00	-520,00	-520,00
241	GASTOS DE PUBLICACIONES PROPIAS	0,00	105,00	105,00
	Subtotal Artículo 24	0,00	-415,00	-415,00
	Subtotal Capítulo 2	0,00	1.435.569,22	1.435.569,22
480	A FAMILIAS	0,00	598.234,31	598.234,31
483	SUBVENCIONES A INSTITUCIONES SIN FINES DE LUCRO	0,00	0,00	0,00
486	A CURSOS DE VERANO	0,00	108,00	108,00
	Subtotal Artículo 48	0,00	598.342,31	598.342,31
	Subtotal Capítulo 4	0,00	598.342,31	598.342,31
620	EDIFICIOS Y OTRAS CONSTRUCCIONES	0,00	18.674,80	18.674,80
621	MAQUINARIA, INSTALACIONES Y UTILLAJE	0,00	-6.652,60	-6.652,60
623	MOBILIARIO Y ENSERES	0,00	-4.967,58	-4.967,58
624	EQUIPOS PARA PROCESOS DE INFORMACIÓN	0,00	2.655,16	2.655,16
625	INVERSIONES BIBLIOGRÁFICAS Y AUDIOVISUALES	0,00	24,31	24,31
629	OTROS ACTIVOS MATERIALES	0,00	-1.617,13	-1.617,13
	Subtotal Artículo 62	0,00	8.116,96	8.116,96
	Subtotal Capítulo 6	0,00	8.116,96	8.116,96
TOTAL		0,00	2.042.028,49	2.042.028,49

D.4.2. REMANENTES DE CRÉDITO

Clasificación Orgánica: UNIVERSIDAD POLITÉCNICA DE CARTAGENA
Clasificación Funcional: 422D ENSEÑANZA UNIVERSITARIA

Clasificación Económica	Explicación	Remanentes Comprometidos	Remanentes No Comprometidos	Total Remanentes
101	CARGOS ACADÉMICOS	0,00	0,00	0,00
	Subtotal Artículo 10	0,00	0,00	0,00
120	RETRIBUCIONES PDI FUNCIONARIOS	0,00	-347.976,56	-347.976,56
125	RETRIBUCIONES PDI CONTRATADO	0,00	400.000,00	400.000,00
	Subtotal Artículo 12	0,00	52.023,44	52.023,44
130	RETRIBUCIONES PAS FUNCIONARIOS	0,00	1.123,94	1.123,94
135	RETRIBUCIONES LABORAL PAS	0,00	297,78	297,78
	Subtotal Artículo 13	0,00	1.421,72	1.421,72
150	PRODUCTIVIDAD	0,00	538,78	538,78
151	GRATIFICACIONES	0,00	8.180,00	8.180,00
	Subtotal Artículo 15	0,00	8.718,78	8.718,78
160	CUOTAS SOCIALES	0,00	248,93	248,93
161	BECAS Y AYUDAS SOCIALES	0,00	-50.000,00	-50.000,00
	Subtotal Artículo 16	0,00	-49.751,07	-49.751,07
	Subtotal Capítulo 1	0,00	12.412,87	12.412,87
200	DE TERRENOS Y BIENES NATURALES	0,00	-295,36	-295,36
202	DE EDIFICIOS Y OTRAS CONSTRUCCIONES	0,00	10.741,44	10.741,44
203	DE MAQUINARIA, INSTALACIONES Y UTILLAJE	0,00	14.266,80	14.266,80
204	DE ELEMENTOS DE TRANSPORTE	0,00	23.910,78	23.910,78
206	DE EQUIPOS PARA PROCESOS DE INFORMACIÓN	0,00	8.619,32	8.619,32
208	DE OTRO INMOVILIZADO MATERIAL	0,00	-124,30	-124,30
	Subtotal Artículo 20	0,00	57.118,68	57.118,68
210	DE INFRAESTRUCTURAS Y BIENES DE USO GENERAL	0,00	50.053,12	50.053,12
212	DE EDIFICIOS Y OTRAS CONSTRUCCIONES	0,00	-12.932,86	-12.932,86
213	DE MAQUINARIA, INSTALACIONES Y UTILLAJE	0,00	-89.533,37	-89.533,37
214	DE ELEMENTOS DE TRANSPORTE	0,00	-2.646,81	-2.646,81
215	DE MOBILIARIO Y ENSERES	0,00	-2.991,71	-2.991,71
216	DE EQUIPOS PARA PROCESOS DE INFORMACIÓN	0,00	-7.351,50	-7.351,50

D.4.2. REMANENTES DE CRÉDITO

Clasificación Económica	Explicación	Remanentes Comprometidos	Remanentes No Comprometidos	Total Remanentes
218	DE INMOVILIZADO INMATERIAL	0,01	-9.549,19	-9.549,18
219	DE OTRO INMOVILIZADO MATERIAL	0,00	441,62	441,62
	Subtotal Artículo 21	0,01	-74.510,70	-74.510,69
220	MATERIAL DE OFICINA	0,00	30.903,95	30.903,95
221	SUMINISTROS	0,00	-141,63	-141,63
222	COMUNICACIONES	11.347,90	81.110,19	92.458,09
223	TRANSPORTES	142,15	33.510,00	33.652,15
224	PRIMAS DE SEGUROS	0,00	-24.273,16	-24.273,16
225	TRIBUTOS	0,00	-247.798,00	-247.798,00
226	GASTOS DIVERSOS	0,00	140.030,24	140.030,24
227	TRABAJOS REALIZADOS POR OTRAS EMPRESAS Y PROFESIONALES	31.048,93	170.029,05	201.077,98
228	MATERIAL DE DOCENCIA Y LABORATORIO	0,00	-2.667,29	-2.667,29
229	CURSOS DE FORMACIÓN	0,00	-1.845,36	-1.845,36
	Subtotal Artículo 22	42.538,98	178.857,99	221.396,97
230	DIETAS O CONCEPTO EQUIVALENTE	0,00	29.532,08	29.532,08
231	LOCOMOCIÓN	0,00	18.477,06	18.477,06
232	TRASLADO	0,00	1.035,82	1.035,82
233	OTRAS INDEMNIZACIONES	0,00	-12.942,84	-12.942,84
	Subtotal Artículo 23	0,00	36.102,12	36.102,12
240	GASTOS DE EDICIÓN Y DISTRIBUCIÓN	0,00	21.950,00	21.950,00
241	GASTOS DE PUBLICACIONES PROPIAS	0,00	1.642,22	1.642,22
242	PROMOCIÓN DE PRÁCTICAS DOCENTES	0,00	1.000,00	1.000,00
	Subtotal Artículo 24	0,00	24.592,22	24.592,22
	Subtotal Capítulo 2	42.538,99	222.160,31	264.699,30
310	INTERESES	0,00	15.148,08	15.148,08
	Subtotal Artículo 31	0,00	15.148,08	15.148,08
350	INTERESES DE DEMORA	0,00	0,00	0,00
	Subtotal Artículo 35	0,00	0,00	0,00
	Subtotal Capítulo 3	0,00	15.148,08	15.148,08
480	A FAMILIAS	0,00	39.684,49	39.684,49
482	BECAS Y AYUDAS PDI Y PAS	0,00	12.092,08	12.092,08
483	SUBVENCIONES A INSTITUCIONES SIN FINES DE LUCRO	0,00	29.719,52	29.719,52

D.4.2. REMANENTES DE CRÉDITO

Clasificación Económica	Explicación	Remanentes Comprometidos	Remanentes No Comprometidos	Total Remanentes
485	A CONGRESOS	0,00	1.117,44	1.117,44
486	A CURSOS DE VERANO	0,00	700,00	700,00
	Subtotal Artículo 48	0,00	83.313,53	83.313,53
	Subtotal Capítulo 4	0,00	83.313,53	83.313,53
600	INVERSIÓN EN TERRENOS	0,00	914,75	914,75
	Subtotal Artículo 60	0,00	914,75	914,75
620	EDIFICIOS Y OTRAS CONSTRUCCIONES	21.785,83	3.277.893,96	3.299.679,79
621	MAQUINARIA, INSTALACIONES Y UTILLAJE	0,00	177.304,25	177.304,25
622	ELEMENTOS DE TRANSPORTE	0,00	133,33	133,33
623	MOBILIARIO Y ENSERES	0,00	37.460,94	37.460,94
624	EQUIPOS PARA PROCESOS DE INFORMACIÓN	0,00	38.703,04	38.703,04
625	INVERSIONES BIBLIOGRÁFICAS Y AUDIOVISUALES	0,00	16.161,88	16.161,88
626	MATERIAL DE DOCENCIA Y LABORATORIO	0,00	136.457,64	136.457,64
629	OTROS ACTIVOS MATERIALES	0,00	-14.485,50	-14.485,50
	Subtotal Artículo 62	21.785,83	3.669.629,54	3.691.415,37
630	REPARACIONES EN EDIFICIOS Y CONSTRUCCIONES	0,00	-333,33	-333,33
633	REPOSICIÓN DE MOBILIARIO Y ENSERES	0,00	-553,33	-553,33
634	REPOSICIÓN DE EQUIPOS PARA PROCESOS DE INFORMACIÓN	0,00	12.799,99	12.799,99
635	REPOSICIONES DE MATERIAL BIBLIOGRÁFICO Y AUDIOVISUAL	0,00	337,76	337,76
636	REPOSICIÓN DE MATERIAL DE DOCENCIA Y LABORATORIO	0,00	549,77	549,77
639	REPOSICIÓN DE OTROS ACTIVOS MATERIALES	0,00	0,00	0,00
	Subtotal Artículo 63	0,00	12.800,86	12.800,86
640	SERVICIOS GENERALES DE INVESTIGACIÓN	0,00	7.837,89	7.837,89
	Subtotal Artículo 64	0,00	7.837,89	7.837,89
	Subtotal Capítulo 6	21.785,83	3.691.183,04	3.712.968,87
830	A FAMILIAS E INSTITUCIONES SIN FINES DE LUCRO	0,00	5.146,73	5.146,73
	Subtotal Artículo 83	0,00	5.146,73	5.146,73
	Subtotal Capítulo 8	0,00	5.146,73	5.146,73
911	AMORTIZ. PRMOS. A LARGO PLAZO DE ENTES DEL SECTOR PÚBLICO	0,00	73.849,00	73.849,00
	Subtotal Artículo 91	0,00	73.849,00	73.849,00

D.4.2. REMANENTES DE CRÉDITO

Clasificación Económica	Explicación	Remanentes Comprometidos	Remanentes No Comprometidos	Total Remanentes
991	AMORTIZACIÓN PRESTAMOS DERIVADOS DE CONVENIOS FINANC. CARM	0,00	0,22	0,22
	Subtotal Artículo 99	0,00	0,22	0,22
	Subtotal Capítulo 9	0,00	73.849,22	73.849,22
TOTAL		64.324,82	4.103.213,78	4.167.538,60

Clasificación Orgánica: UNIVERSIDAD POLITÉCNICA DE CARTAGENA
Clasificación Funcional: 463B APOYO A LA COMUNICACIÓN SOCIAL

Clasificación Económica	Explicación	Remanentes Comprometidos	Remanentes No Comprometidos	Total Remanentes
216	DE EQUIPOS PARA PROCESOS DE INFORMACIÓN	0,00	-30,44	-30,44
	Subtotal Artículo 21	0,00	-30,44	-30,44
220	MATERIAL DE OFICINA	0,00	235,63	235,63
223	TRANSPORTES	0,00	-90,94	-90,94
226	GASTOS DIVERSOS	0,00	-1.892,94	-1.892,94
227	TRABAJOS REALIZADOS POR OTRAS EMPRESAS Y PROFESIONALES	0,00	-78,05	-78,05
229	CURSOS DE FORMACIÓN	0,00	-1.400,00	-1.400,00
	Subtotal Artículo 22	0,00	-3.226,30	-3.226,30
230	DIETAS O CONCEPTO EQUIVALENTE	0,00	67,45	67,45
231	LOCOMOCIÓN	0,00	658,19	658,19
233	OTRAS INDEMNIZACIONES	0,00	2.381,00	2.381,00
	Subtotal Artículo 23	0,00	3.106,64	3.106,64
241	GASTOS DE PUBLICACIONES PROPIAS	0,00	829,00	829,00
	Subtotal Artículo 24	0,00	829,00	829,00
	Subtotal Capítulo 2	0,00	678,90	678,90
480	A FAMILIAS	0,00	0,00	0,00
	Subtotal Artículo 48	0,00	0,00	0,00
	Subtotal Capítulo 4	0,00	0,00	0,00
TOTAL		0,00	678,90	678,90

D.4.2. REMANENTES DE CRÉDITO

Clasificación Orgánica: UNIVERSIDAD POLITÉCNICA DE CARTAGENA
Clasificación Funcional: 541A INVESTIGACIÓN CIENTÍFICA Y TÉCNICA

Clasificación Económica	Explicación	Remanentes Comprometidos	Remanentes No Comprometidos	Total Remanentes
203	DE MAQUINARIA, INSTALACIONES Y UTILLAJE	0,00	-335,55	-335,55
	Subtotal Artículo 20	0,00	-335,55	-335,55
210	DE INFRAESTRUCTURAS Y BIENES DE USO GENERAL	0,00	5.040,00	5.040,00
211	DE TERRENOS Y BIENES NATURALES	0,00	3.000,00	3.000,00
212	DE EDIFICIOS Y OTRAS CONSTRUCCIONES	0,00	-8.092,85	-8.092,85
213	DE MAQUINARIA, INSTALACIONES Y UTILLAJE	0,00	67.939,32	67.939,32
214	DE ELEMENTOS DE TRANSPORTE	0,00	-3.496,12	-3.496,12
215	DE MOBILIARIO Y ENSERES	0,00	455,84	455,84
216	DE EQUIPOS PARA PROCESOS DE INFORMACIÓN	0,00	40.303,80	40.303,80
218	DE INMOVILIZADO INMATERIAL	0,00	-20.294,40	-20.294,40
219	DE OTRO INMOVILIZADO MATERIAL	0,00	127,56	127,56
	Subtotal Artículo 21	0,00	84.983,15	84.983,15
220	MATERIAL DE OFICINA	0,00	11.015,05	11.015,05
221	SUMINISTROS	0,00	-1.553,62	-1.553,62
222	COMUNICACIONES	0,00	-105,00	-105,00
223	TRANSPORTES	0,00	786,00	786,00
224	PRIMAS DE SEGUROS	0,00	-1.124,68	-1.124,68
225	TRIBUTOS	0,00	-84,56	-84,56
226	GASTOS DIVERSOS	0,00	46.087,36	46.087,36
227	TRABAJOS REALIZADOS POR OTRAS EMPRESAS Y PROFESIONALES	0,00	277,09	277,09
228	MATERIAL DE DOCENCIA Y LABORATORIO	0,00	-21.494,56	-21.494,56
229	CURSOS DE FORMACIÓN	0,00	3.623,41	3.623,41
	Subtotal Artículo 22	0,00	37.426,49	37.426,49
230	DIETAS O CONCEPTO EQUIVALENTE	0,00	22.729,46	22.729,46
231	LOCOMOCIÓN	0,00	2.723,77	2.723,77
232	TRASLADO	0,00	66,67	66,67
233	OTRAS INDEMNIZACIONES	0,00	66,67	66,67

D.4.2. REMANENTES DE CRÉDITO

Clasificación Económica	Explicación	Remanentes Comprometidos	Remanentes No Comprometidos	Total Remanentes
	Subtotal Artículo 23	0,00	25.586,57	25.586,57
240	GASTOS DE EDICIÓN Y DISTRIBUCIÓN	0,00	7.926,00	7.926,00
241	GASTOS DE PUBLICACIONES PROPIAS	0,00	3.368,28	3.368,28
242	PROMOCIÓN DE PRÁCTICAS DOCENTES	0,00	666,67	666,67
	Subtotal Artículo 24	0,00	11.960,95	11.960,95
	Subtotal Capítulo 2	0,00	159.621,61	159.621,61
350	INTERESES DE DEMORA	0,00	2.587,95	2.587,95
	Subtotal Artículo 35	0,00	2.587,95	2.587,95
	Subtotal Capítulo 3	0,00	2.587,95	2.587,95
480	A FAMILIAS	0,00	29.285,95	29.285,95
	Subtotal Artículo 48	0,00	29.285,95	29.285,95
	Subtotal Capítulo 4	0,00	29.285,95	29.285,95
620	EDIFICIOS Y OTRAS CONSTRUCCIONES	1.377.462,34	1.815.678,37	3.193.140,71
621	MAQUINARIA, INSTALACIONES Y UTILLAJE	0,00	9.965,50	9.965,50
623	MOBILIARIO Y ENSERES	0,00	-69.200,42	-69.200,42
624	EQUIPOS PARA PROCESOS DE INFORMACIÓN	0,00	-165.522,39	-165.522,39
625	INVERSIONES BIBLIOGRÁFICAS Y AUDIOVISUALES	0,00	2.816,44	2.816,44
626	MATERIAL DE DOCENCIA Y LABORATORIO	0,00	534.325,98	534.325,98
629	OTROS ACTIVOS MATERIALES	0,00	-1.103,23	-1.103,23
	Subtotal Artículo 62	1.377.462,34	2.126.960,25	3.504.422,59
630	REPARACIONES EN EDIFICIOS Y CONSTRUCCIONES	0,00	-4.556,07	-4.556,07
631	REPOSICIÓN DE MAQUINARIA, INSTALACIONES Y UTILLAJE	0,00	2.422,73	2.422,73
633	REPOSICIÓN DE MOBILIARIO Y ENSERES	0,00	666,67	666,67
634	REPOSICIÓN DE EQUIPOS PARA PROCESOS DE INFORMACIÓN	0,00	400,00	400,00
635	REPOSICIONES DE MATERIAL BIBLIOGRÁFICO Y AUDIOVISUAL	0,00	2.537,11	2.537,11
636	REPOSICIÓN DE MATERIAL DE DOCENCIA Y LABORATORIO	0,00	496,78	496,78
639	REPOSICIÓN DE OTROS ACTIVOS MATERIALES	0,00	666,67	666,67
	Subtotal Artículo 63	0,00	2.633,89	2.633,89
640	SERVICIOS GENERALES DE INVESTIGACIÓN	0,00	1.153.935,85	1.153.935,85
642	INVESTIGACIÓN SUBVENCIONADA	191.799,00	6.124.567,69	6.316.366,69

D.4.2. REMANENTES DE CRÉDITO

Clasificación Económica	Explicación	Remanentes Comprometidos	Remanentes No Comprometidos	Total Remanentes
643	INVESTIGACION CONTRATADA	0,00	1.709.296,21	1.709.296,21
644	GRUPOS DE INVESTIGACIÓN	0,00	225.518,38	225.518,38
646	PROPIEDAD INDUSTRIAL E INTELECTUAL	0,00	9.084,55	9.084,55
	Subtotal Artículo 64	191.799,00	9.222.402,68	9.414.201,68
	Subtotal Capítulo 6	1.569.261,34	11.351.996,82	12.921.258,16
	TOTAL	1.569.261,34	11.543.492,33	13.112.753,67

D.4.2. REMANENTES DE CRÉDITO

Explicación	Remanentes Comprometidos	Remanentes No Comprometidos	Total Remanentes
Total Capitulo 1	0,00	12.412,87	12.412,87
Total Capitulo 2	42.538,99	1.818.030,04	1.860.569,03
Total Capitulo 3	0,00	17.736,03	17.736,03
Total Capitulo 4	0,00	710.941,79	710.941,79
TOTAL OPERACIONES CORRIENTES	42.538,99	2.559.120,73	2.601.659,72
Total Capitulo 6	1.591.047,17	15.051.296,82	16.642.343,99
Total Capitulo 7	0,00	0,00	0,00
TOTAL OPERACIONES DE CAPITAL	1.591.047,17	15.051.296,82	16.642.343,99
TOTAL OPERACIONES NO FINANCIERAS	1.633.586,16	17.610.417,55	19.244.003,71
Total Capitulo 8	0,00	5.146,73	5.146,73
Total Capitulo 9	0,00	73.849,22	73.849,22
TOTAL OPERACIONES FINANCIERAS	0,00	78.995,95	78.995,95
TOTAL SECCIÓN POR CAPÍTULO	1.633.586,16	17.689.413,50	19.322.999,66

d.4.3) clasificación funcional del gasto



D.4.3. CLASIFICACIÓN FUNCIONAL DEL GASTO DEL EJERCICIO 2012

1ª PARTE

Programa	Explicación	Créditos Presupuestarios			Gastos Compromet.	Obligac. Reconoc. Netas	Remanentes de Crédito
		Iniciales	Modificaciones	Definitivos			
321B	SERVICIOS COMPLEMENTARIOS A LA ENSEÑANZA	1.528.107,10	2.814.305,60	4.342.412,70	2.300.384,21	2.300.384,21	2.042.028,49
	Total Función 3	1.528.107,10	2.814.305,60	4.342.412,70	2.300.384,21	2.300.384,21	2.042.028,49
422D	ENSEÑANZA UNIVERSITARIA	48.445.120,69	134.687,40	48.579.808,09	44.476.594,29	44.412.269,47	4.167.538,62
463B	APOYO A LA COMUNICACIÓN SOCIAL	25.321,50	3.750,00	29.071,50	28.392,60	28.392,60	678,90
	Total Función 4	48.470.442,19	138.437,40	48.608.879,59	44.504.986,89	44.440.662,07	4.168.217,52
541A	INVESTIGACIÓN CIENTÍFICA Y TÉCNICA	4.410.169,82	17.416.680,55	21.826.850,37	10.283.358,05	8.714.096,71	13.112.753,66
	Total Función 5	4.410.169,82	17.416.680,55	21.826.850,37	10.283.358,05	8.714.096,71	13.112.753,66
TOTAL		54.408.719,11	20.369.423,55	74.778.142,66	57.088.729,15	55.455.142,99	19.322.999,67

D.4.3. CLASIFICACIÓN FUNCIONAL DEL GASTO DEL EJERCICIO 2012

2ª PARTE

Programa	Explicación	Obligaciones Recon. Netas Hasta Dic	Obligaciones Recon. Netas Enero	Total de Obligaciones Recon. Netas	Pagos Realizados a 31-Dic. 2012	Pagos realizados 2013	Pagos Totales	Obligac. Pdtes. de Pago a 31 de Diciembre	Obligac. Pdtes. de Pago a 31 de Enero	Obligac. Pdtes. de Pago Totales
321B	SERVICIOS COMPLEMENTARIOS A LA ENSEÑANZA	2.300.384,21	0,00	2.300.384,21	2.092.939,52	0,00	2.092.939,52	207.444,69	0,00	207.444,69
	Total Función 3	2.300.384,21	0,00	2.300.384,21	2.092.939,52	0,00	2.092.939,52	207.444,69	0,00	207.444,69
422D	ENSEÑANZA UNIVERSITARIA	44.412.269,47	0,00	44.412.269,47	42.181.995,70	0,00	42.181.995,70	2.230.273,77	0,00	2.230.273,77
463B	APOYO A LA COMUNICACIÓN SOCIAL	28.392,60	0,00	28.392,60	27.469,35	0,00	27.469,35	923,25	0,00	923,25
	Total Función 4	44.440.662,07	0,00	44.440.662,07	42.209.465,05	0,00	42.209.465,05	2.231.197,02	0,00	2.231.197,02
541A	INVESTIGACIÓN CIENTÍFICA Y TÉCNICA	8.714.096,71	0,00	8.714.096,71	7.291.148,70	0,00	7.291.148,70	1.422.948,01	0,00	1.422.948,01
	Total Función 5	8.714.096,71	0,00	8.714.096,71	7.291.148,70	0,00	7.291.148,70	1.422.948,01	0,00	1.422.948,01
TOTAL		55.455.142,99	0,00	55.455.142,99	51.593.553,27	0,00	51.593.553,27	3.861.589,72	0,00	3.861.589,72

d.4.4) ejecución de proyectos de inversión



D.4.4. EJECUCIÓN DE PROYECTOS DE INVERSIÓN

PROGRAMA 422D: ENSEÑANZA UNIVERSITARIA

Código Pyto.	Explicación	Financiación	Coste Total Actualizado	Ejercicio Inicial	Ejercicio Final	Inversión realizada a 1 de enero	Inversión realizada en 2012	Anualidades Pendientes		
								2013	2014	2015
0594	Rehabilitación Edificio de Minas	CARM-FEDER	1.418.352,37 €	2007	2013	723.654,80 €	672.911,74 €	21.785,83 €		
3098	Carnet Inteligente Universitario Cajas	Cajamurcia y CAM	56.600,00 €	2011	2013	16.130,60 €	10.480,41 €	29.988,99 €		
5020	Compra-Venta RUAC	CARM	6.016.140,00 €	2009	2012	4.512.105,00 €	1.504.035,00 €	- €		
5335	Arquitectura y Caminos	CARM	400.000,00 €	2012	2013	- €	21.901,00 €	378.099,00 €		
5341	Equipamiento médico SPRL	CARM	941,97 €	2012	2012	- €	941,97 €			
5342	Equipamientos para evaluaciones higiénicas SPRL	CARM	4.929,18 €	2012	2012	- €	4.929,18 €			
5352	Equipamiento Informático		30.629,70 €	2012	2012	- €	30.629,70 €			
5357	Cartera Proyecto Equipamiento Y Software	CARM	34.121,85 €	2012	2012	- €	34.121,85 €			
5359	Material Informático Vicerrectorado Estudiantes	CARM	681,45 €	2012	2012	- €	681,45 €			
5360	Terreno PERI 2012	CARM	398.170,50 €	2012	2013	- €	199.085,25 €	199.085,25 €		
5377	Subvención Movilidad Profesores Visitantes en Máster (ING.AM.PROC.QUÍ.BIOT.)	AGE	4.131,50 €	2012	2012	- €	4.131,50 €			
5380	Movilidad Estudiantes Programa Doctorado Mención Excelencia	AGE	19.381,90 €	2012	2012	- €	19.381,90 €			
5381	Movilidad Profesores Visitantes Máster	AGE	6.497,05 €	2012	2012	- €	6.497,05 €			
5398	Mobiliario ETSINO	CARM	223.810,60 €	2012	2012	- €	223.810,60 €			
8008	Inversiones generales Unidad Técnica	CARM	195.503,07 €	2012	2012	- €	195.503,07 €			
	Inversiones en Centros y Departamentos	CARM	174.310,71 €	2012	2012	- €	174.310,71 €			
	Inversiones en Centros y Departamentos	Fondos Propios	45.176,58 €	2012	2012	- €	45.176,58 €			
Resto	Resto proyectos de inversión	Fondos Propios	70.830,63 €	2012	2012	- €	70.830,63 €			
Resto	Resto proyectos de inversión	CARM	21.523,04 €	2012	2012	- €	21.523,04 €			

D.4.4. EJECUCIÓN DE PROYECTOS DE INVERSIÓN

PROGRAMA 321B: SERVICIOS COMPLEMENTARIOS A LA ENSEÑANZA

Código Pyto.	Explicación	Financiación	Coste Total Actualizado	Ejercicio Inicial	Ejercicio Final	Inversión realizada a 1 de enero	Inversión realizada en 2012	Anualidades Pendientes		
								2013	2014	2015
8017	Inversiones en Instalaciones Deportivas	CARM	8.249,89 €	2012	2012	- €	8.249,89 €			
	Inversiones en Residencias Universitarias	Fondos Propios	21.098,70 €	2012	2012	- €	21.098,70 €			
8053	Inversiones en Residencias Universitarias	CARM	8.100,00 €	2012	2012	- €	8.100,00 €			
Resto	Resto proyectos de inversión	Fondos Propios	11.113,33 €	2012	2012	- €	11.113,33 €			

PROGRAMA 541A: INVESTIGACIÓN CIENTÍFICA Y TÉCNICA

Código Pyto.	Explicación	Financiación	Coste Total Actualizado	Ejercicio Inicial	Ejercicio Final	Inversión realizada a 1 de enero	Inversión realizada en 2012	Anualidades Pendientes		
								2013	2014	2015
4896	INNOCAMPUS	CIENCIA E INNOVACIÓN	1.500.000,00 €	2011	2013	122.149,73 €	309.269,70 €	1.068.580,57 €		
5073	Planta desalinizadora de osmosis inversa	FEDER-AGE		2009	2012	- €	81.675,00 €			
5079	Infraestructura de red para CEDIT	FEDER-AGE	388.982,74 €	2011	2013	168.525,42 €	142.591,19 €	77.866,13 €		
5128	Obras Edificio ELDI	FEDER-AGE	2.997.955,24 €	2010	2013	71.645,91 €	542.442,29 €	2.383.867,04 €		
5181	Parque Tecnológico de Fuente Alamo	CARM	700.000,00 €	2010	2013	358.647,15 €	181.343,81 €	160.009,04 €		
6307	NUEVOS DISPOSITIVOS DE SEGURIDAD EN MÁQUINAS	CARM	30.000,00 €	2012	2013	- €	15.135,00 €	14.865,00 €		
8013	Inversiones Servicio de Documentación	CARM	574.676,17 €	2012	2012	- €	574.676,17 €			
8014	Inversiones SAIT	CARM	109.701,16 €			- €	109.701,16 €			
8049	Inversiones Finca Tomás Ferro	CARM	14.897,13 €	2012	2012	- €	14.897,13 €			

D.4.4. EJECUCIÓN DE PROYECTOS DE INVERSIÓN

8058	Inversiones I.B.V.	CARM	22.812,93 €	2012	2012	- €	22.812,93 €			
	Inversiones por Contratos Artículos 11 y 83 LOU	Fondos Propios	1.669.821,37 €	2012	2012	- €	1.669.821,37 €			
Resto	Resto Inversiones en Investigación subvencionada		4.696.002,05 €			- €	4.696.002,05 €			

TOTAL			21.875.142,81 €			5.972.858,61 €	11.649.812,35 €	4.334.146,85 €	- €	- €
--------------	--	--	------------------------	--	--	-----------------------	------------------------	-----------------------	------------	------------

d.4.5) contratación administrativa



d.4.5.a) estado de procedimientos y formas de adjudicación



D.4.5.A CONTRATOS: PROCEDIMIENTOS Y FORMAS DE ADJUDICACIÓN

TIPO DE CONTRATO	FORMAS DE ADJUDICACIÓN					TOTAL
	PROCEDIMIENTO ABIERTO CON MÚLTIPLES CRITERIOS	PROCEDIMIENTO ABIERTO CON ÚNICO CRITERIO	PROCED.NEGOC.SIN PUBLIC.	PROCED. NEGOC.CON PUBLIC.	ADQUISIC.CENTRALIZ	
De obras	- €				- €	- €
De suministros	2 16.900,45 €	- €	291.851,00 €	4 40.229,00 €	2 77.565,74 €	1.226.546,19 €
De servicios	958.848,00 €	- €	38.400,00 €		- €	997.248,00 €
De Concesión de Obras Públicas	- €	- €	- €	- €	- €	- €
Administrativo de naturaleza especial		- €	- €	- €	- €	- €
De Colaboración entre el Sector Público y Privado	- €	- €	- €	- €	- €	- €
Privados	- €	- €	- €		- €	- €
Prorrogas		- €	- €	41.131,00 €	- €	41.131,00 €
Otros	- €	- €	- €	- €	- €	- €
TOTAL	1.175.748,45 €	- €	330.251,00 €	481.360,00 €	277.565,74 €	2.264.925,19 €

CONTRATOS QUE NO IMPLICAN GASTO CANON A SATISFACER POR ADJUDICATARIOS	PROCEDIMIENTO ABIERTO CON MÚLTIPLES CRITERIOS	PROCEDIMIENTO ABIERTO CON ÚNICO CRITERIO	PROCED.NEGOC.SIN PUBLIC.	PROCED. NEGOC.CON PUBLIC.	ADQUISIC.CENTRALIZ	TOTAL
Servicios	11.000 €					11.000 €
Administrativo de naturaleza especial	18.100,00 €	- €	- €		- €	18.100,00 €
TOTAL	29.100,00 €	- €	- €	- €	- €	29.100,00 €

d.4.5.b) estado de situación de los contratos




D.4.5.B CONTRATOS: ESTADO DE LA SITUACIÓN DE LOS CONTRATOS

TIPO DE CONTRATO	PENDIENTE. ADJUDICAR A 1 DE ENERO	CONVOCADO EN EL EJERCICIO	ADJUDICADO EN EL EJERCICIO	BAJAS LICITACION %	DECLARADOS DESIERTOS	PENDIENTE DE ADJUDICAR A 31 DE DICIEMBRE
De obras	- €					- €
De suministros	295237,00 €	3360.863,16 €	1226.546,19 €	3,6%	593.523,00 €	1790.340,12 €
De servicios		3123.348,00 €	997248,00 €	1,5%	76.500,00 €	2034.000,00 €
De Concesión de Obras Públicas	- €	- €				- €
De Colaboración entre el Sector Público y Privado	- €	- €				- €
Administrativo de naturaleza especial						- €
Privados	- €					- €
Prorrogas	- €	41131,00 €	41131,00 €	0,0%		- €
Otros	- €	- €				- €
TOTAL	295237,00 €	6525.342,16 €	2264.925,19 €	2,6%	670.023,00 €	3824.340,12 €

CONTRATOS QUE NO IMPLICAN GASTO CANON A SATISFACER POR ADJUDICATARIOS	PENDIENTE. ADJUDICAR A 1 DE ENERO	CONVOCADO EN EL EJERCICIO	ADJUDICADO EN EL EJERCICIO	ALTA LICITACION %	DECLARADOS DESIERTOS	PENDIENTE DE ADJUDICAR A 31 DE DICIEMBRE
Servicios		8.000,00 €	11.000,00 €	37,5%		
Administrativo de naturaleza especial	18000,00 €		18100,00 €	0,6%	- €	
TOTAL	18000,00 €	8000,00 €	29100,00 €	11,9%		

**d.4.5.c) relación de
adjudicatarios con
volumen de contratación
superior al 5% del total**



**D.4.5.C CONTRATOS: RELACIÓN DE ADJUDICATARIOS CON VOLUMEN EN CONTRATACIÓN
SUPERIOR AL 5% DEL TOTAL CONTRATADO**

NIF	DENOMINACIÓN	TIPO DE CONTRATO	IMPORTE TOTAL	PORCENTAJE
B-30553614	AMG SERVICIOS INTEGRADOS	Servicios	958.848,00 €	27,45%
A-28145191	FLORES VALLES, S.A	Suministros	189.670,00 €	5,43%
TOTAL			1.148.518,00 €	32,88%

d.4.6) transferencias y subvenciones concedidas



d.4.6.a) transferencias y subvenciones corrientes concedidas



D.4.6.A. TRANSFERENCIAS Y SUBVENCIONES CORRIENTES CONCEDIDAS

CONCEPTO/DESTINATARIO	NORMATIVA	IMPORTE CONCEDIDO PENDIENTE DE LIQUIDAR A 01/01/2012	IMPORTE CONCEDIDO EN 2012	IMPORTE LIQUIDADADO EN 2012	IMPORTE CONCEDIDO PENDIENTE DE LIQUIDAR A 31/12/2012
BECAS RESIDENCIAS DE ALUMNOS	R-520/12, DE 24 DE JULIO, CONVOCADA MEDIANTE RESOLUCIÓN R-337/12, DE 10 DE MAYO		4.842,00 €	4.842,00 €	0,00 €
BECAS RESIDENCIAS DE ALUMNOS	Convenio Especifico 27 de abril de 2011 con Ministerio Educación de República Dominicana		51.094,98 €	51.094,98 €	0,00 €
AYUDAS AL ESTUDIO ALUMNOS	BECARIOS SERV. ESTUDIANTES Y MOVILIDAD SÉNECA		3.000,00 €	3.000,00 €	0,00 €
BECA CAMPEÓN OLÍMPICO	Resolucion Rectoral 747/12 de 30 de noviembre		800,00 €	800,00 €	0,00 €
Beca Excelencia CS- Fundación Repsol	Convenio de Colaboración entre la UPCT y la Fundación REPSOL para patrocinar becas a alumnos de secundaria para estudiar en la UPCT.		3.750,00 €	3.750,00 €	0,00 €
BECAS SENECA 2012-13 MINISTERIO DE EDUCACION	Resolución de 13 de abril de 2012, de la Secretaría de Estado de Educación, Formación Profesional y Universidades, por la que se convoca el programa Séneca de subvenciones para la movilidad de estudiantes universitarios para el curso académico 2012-2013		4.940,00 €	4.940,00 €	0,00 €
BECARIOS ERASMUS DE LA FCCE, CURSO 2011/12			5.904,00 €	5.904,00 €	0,00 €
BECARIOS MOVILIDAD INTERNACIONAL	Convenio de Colaboración SANTANDER-CRUE de Movilidad Internacional 2010-2011		9.000,00 €	9.000,00 €	0,00 €
BECARIOS SANTANDER IBEROAMÉRICA	Beca Santander Iberoamérica 2011-2012		12.000,00 €	12.000,00 €	0,00 €
BECA FORMULA SANTANDER 12-13	RR-294/2012, de 3 de mayo		5.003,00 €	5.003,00 €	0,00 €
BECARIOS ERASMUS MUNDUS MN 12	Acuerdo Marco EU-Mare Nostrum		23.000,00 €	23.000,00 €	0,00 €
BECARIOS MESCYT	CONVENIO MESCYT - UPCT		50.678,59 €	50.678,59 €	0,00 €

D.4.6.A. TRANSFERENCIAS Y SUBVENCIONES CORRIENTES CONCEDIDAS

BECAS MOY	CONVENIO 23/02/2012 UMU-UPCT FINANCIACIÓN DE ACCIONES DEL CAMPUS MARE NOSTRUM 37/38		23.631,88 €	23.631,88 €	0,00 €
BECAS PRÁCTICAS EN EMPRESAS	Convenio de Prácticas CROEM-CARM-UPCT		77.320,40 €	77.320,40 €	0,00 €
AYUDA AL ESTUDIO	RESOLUCION RECTORAL R-177/12 DE 23 DE MARZO 2012		2.000,00 €	2.000,00 €	0,00 €
BECARIOS U.T.			1.357,06 €	1.357,06 €	0,00 €
AYUDA A LA FUNDACION SERVICIO DE OCIO INCLUSIVO DE CARTAGENA Y COMARCA	RR-707/12, de 8 de noviembre		600,00 €	600,00 €	0,00 €
BECARIOS GABINETE DE CALIDAD			7.061,50 €	7.061,50 €	0,00 €
BECARIOS RRII			1.834,51 €	1.834,51 €	0,00 €
AYUDAS SÓCRATES ERASMUS ESTUDIANTES	BECA ERASMUS PARA EL CURSO ACADÉMICO 2010/2011 - OAPEE - CARM		51.307,03 €	51.307,03 €	0,00 €
AYUDAS SÓCRATES ERASMUS PROFESORES			5.400,00 €	5.400,00 €	0,00 €
AYUDAS SÓCRATES ERASMUS ESTUDIANTES	BECA ERASMUS PARA EL CURSO ACADÉMICO 2010/2011 - OAPEE - CARM		71.386,90 €	71.386,90 €	0,00 €
AYUDAS SÓCRATES ERASMUS ESTUDIANTES	Aportación complementaria del MEC		297.558,47 €	297.558,47 €	0,00 €
BECAS ESTUDIANTES ERASMUS 12/13	Contrato de Subvención OAPEE-UPCT		103.360,00 €	103.360,00 €	0,00 €
BECAS ERASMUS 2011/2012	SUBVENCIÓN CARM		35.502,12 €	35.502,12 €	0,00 €
AYUDAS SÓCRATES ERASMUS PROFESORES			4.200,00 €	4.200,00 €	0,00 €
AYUDAS AL ESTUDIO ALUMNOS	RESOLUCION R-438/12 DE 20 DE JUNIO		7.547,28 €	7.547,28 €	0,00 €
AYUDA POR COLABORACIÓN DE ALUMNOS EN ACTIVIDADES UPCT	ACUERDO CONCESIÓN AYUDAS DISTINTAS UNIDADES DE GASTO	60,00 €	171.512,46 €	171.512,46 €	0,00 €

D.4.6.A. TRANSFERENCIAS Y SUBVENCIONES CORRIENTES CONCEDIDAS

AYUDAS A ALUMNOS BECARIOS UPCT PARA CURSOS, JORNADAS, SEM, ETC.		625,00 €	2.500,00 €	2.500,00 €	0,00 €
AYUDAS SOCIALES ALUMNOS	RESOLUCION R-636/12 DE 11 DE OCTUBRE POR LA QUE SE CONCEDEN AYUDAS PARA LA ESCUELA DE VERANO "UPCTCOLE" PARA ALUMNOS DE LA UPCT EN EL AÑO 2012		120,00 €	120,00 €	0,00 €
SUBVENCIONES A INSTITUCIONES SIN FINES DE LUCRO	R-804/12 DE 26 DICIEMBRE,		15.000,00 €	15.000,00 €	0,00 €
SUBVENCIÓN CENTROS ENSEÑANZA SECUNDARIA	RR-149/12 de 8 de marzo		8.050,00 €	8.050,00 €	0,00 €
BECAS AECA	CONVENIO DE COLABORACIÓN ENTRE LA UPCT Y LA AECA		750,00 €	750,00 €	0,00 €
SUBVENCIÓN A LA FUNDACIÓN INTEGRAL	R-445/12 de 25 de junio		1.238,00 €	1.238,00 €	0,00 €
BECAS CURSOS DE VERANO			4.892,00 €	4.892,00 €	0,00 €
TOTAL		685,00 €	1.068.142,18 €	1.068.142,18 €	- €

d.4.6.b) transferencias y subvenciones de capital concedidas



D.4.6.B. TRANSFERENCIAS Y SUBVENCIONES CAPITAL CONCEDIDAS

CONCEPTO/DESTINATARIO	NORMATIVA	IMPORTE CONCEDIDO PENDIENTE DE LIQUIDAR A 01/01/2010	IMPORTE CONCEDIDO EN 2010	IMPORTE LIQUIDADO EN 2010	IMPORTE CONCEDIDO PENDIENTE DE LIQUIDAR A 31/12/2010
NO EXISTE	NO EXISTE	- €	- €	- €	- €
TOTAL		- €	- €	- €	- €

d.4.7) convenios



D.4.7 CONVENIOS

Nº	OBJETO	PARTICIPANTE	IMPORTE
1	Suscripción de forma consorciada la colección completa ScienceDirect 2011-2014 ofrecida por la editorial Elsevier. La suscripción será en formato electrónico sin versión impresa.2,400 títulos aproximadamente.Correspondiente al 2010. Carácter retroactivo.	Bibliotecas Universitarias de Alacant, La Laguna, Las Palmas de Gran Canaria, Miguel Hernández, Murcia, Politécnica de València y València.	156.411,00 €
2	Colaboraciones permanentes entre el Defensor del Pueblo de la Región de Murcia y la UPCT en todas las materias de carácter académico, asistencial, cultural y de investigación que, relacionadas con la protección.	Defensor del Pueblo de la Región de Murcia.	0,00 €
3	Apoyo a la movilidad de estudiantes extranjeros para la realización de Master y Doctorados en la UPCT.	Fundación Cajamurcia	0,00 €
4	Realización en común de actividades de divulgación, de formación y de investigación que redunden en beneficio de ambas partes.	Empresa Overtel Technology System, S.L.	0,00 €
5	Definir las condiciones en que las partes van a llevar a cabo el desarrollo del Proyecto de Investigación titulado "Dinámica Simbólica. Teoría de Códigos y Genómica"	Universidad de Murcia, Universidad Nacional de Educación a Distancia y la Fundación para la Formación e Investigación sanitarias de la Región de Murcia.	0,00 €
6	Asociarse como Instituto Murciano de Investigación Biosanitaria (IMIB)	Com. Autónoma de la Región de Murcia, (consejerías de Sanidad y Consumo y de Universidades, Empresa e Investigación), el Servicio Murciano de Salud, la Fundación para la Formación e Investigación Sanitarias de la Región de Murcia y la Universidad de Murci	0,00 €

D.4.7 CONVENIOS

Nº	OBJETO	PARTICIPANTE	IMPORTE
7	Colaboración científica para el desarrollo de una línea de investigación sobre valoración de los residuos de construcción y demolición, en los proyectos de investigación de la UPCT.	CONTENEDORES ASTESA, S.L.	0,00 €
8	Realización en común de actividades de divulgación, de formación y de investigación que redunden en beneficio de ambas partes.	Sociedad Española de Radiodifusión, S.L.	0,00 €
9	Realización en común de actividades de divulgación, de formación y de investigación que redunden en beneficio de ambas partes.	Empresa Contesma&comprotec S.L.P.	0,00 €
10	Realización en común de actividades de divulgación, de formación y de investigación que redunden en beneficio de ambas partes.	ASOCIACIÓN ESPAÑOLA CONTRA EL CÁNCER	0,00 €
11	Desarrollo del módulo de Formación en Centros de Trabajo de los ciclos formativos de formación profesional específica para alumnos que no han obtenido el título de Graduado en Educación Secundaria Obligatoria.	Consejería de Educación, Formación y Empleo.	0,00 €
12	Uso temporal de aulas del "antiguo edificio de Instrucciones de Marinería (CIM)" de la Universidad Politécnica de Cartagena a la Universidad de Murcia, para la impartición de docencia de la Escuela de Enfermería de Cartagena.	Universidad de Murcia	0,00 €

D.4.7 CONVENIOS

Nº	OBJETO	PARTICIPANTE	IMPORTE
13	Estimular investigaciones de interés común y a colaborar mutuamente en el desarrollo de la docencia en las áreas en que ambas estén interesadas, a promover y facilitar el intercambio de sus docentes e investigadores, a fortalecer los intercambios de sus e	Universidad Autónoma del Caribe (Colombia).	0,00 €
14	Facilitar la transmisión de las actividades universitarias a la sociedad de la Región de Murcia, así como la difusión de la información regional en la comunidad universitaria.	La Verdad Multimedia.	24.000,00 €
15	Realización en común de actividades de asesoramiento, investigación, formación o cualquier otro tipo que redunden en beneficio de ambas partes, especialmente en el ámbito de la promoción e investigación de las tradicionales conmemoraciones de Semana Santa	Asociación Procesionista "La Vara"	0,00 €
16	Materialización de las Becas Fundación Iberdrola	Iberdrola	0,00 €
17	Becas Iberoamérica, Estudiantes de Grado. SANTANDER UNIVERSIDADES.	Banco Santander	0,00 €
18	Colaboración en el Curso Internacional de Tecnología Postcosecha y Procesado Mínimo.	DECCO IBÉRICA POST COSECHA, S.A.U. (DECCO); FOMESA TRUITECH S.L.U.; PRODUCTOS CITROSOL S.A.; SAKATASEED IBÉRICA.	0,00 €

D.4.7 CONVENIOS

Nº	OBJETO	PARTICIPANTE	IMPORTE
19	Depósito de un avión W.25-07	Ministerio de Defensa (Ejército del Aire)	0,00 €
20	desarrollo del Módulo de Formación en centros de trabajo y de otras acciones formativas	CARM. Consejería de Educación, Formación y Empleo	0,00 €
21	Obra Social de la CAM: Telecoforum, Becas...	Caja de Ahorros del Mediterráneo	0,00 €
22	Profundizar en la formación y en el desarrollo de investigaciones relacionadas con las áreas de instrumentación, control y automatización y diseño embebido.	National Instrument	0,00 €
23	Incluir en Dialnet los títulos de revistas españolas e hispanoamericanas acordados, para ofrecer de forma rápida y eficiente, los contenidos de dichas revistas a los usuarios de Dialnet.	Fundación Dialnet de la Universidad de la Rioja.	0,00 €
24	Cesión de espacios	Autoridad Portuaria de Cartagena	0,00 €

D.4.7 CONVENIOS

Nº	OBJETO	PARTICIPANTE	IMPORTE
25	Realización del Curso de Formación sobre "Certificación Energética de Edificios en la Región de Murcia".	Agencia de Gestión de Energía de la Región de Murcia (ARGEM)	0,00 €
26	Impartición del Máster Universitario en Orientación e Intermediación Laboral	Universidad de Murcia	0,00 €
27	Suscripción de forma consorciada la colección completa ScienceDirect 2011-2014 ofrecida por la editorial Elsevier. La suscripción será en formato electrónico sin versión impresa.2,400 títulos aproximadamente.	Bibliotecas Universitarias de Alacant, La Laguna, Las Palmas de Gran Canaria, Miguel Hernández, Murcia, Politécnica de València y València.	160.275,00 €
28	Financiación	CARM (Consejería de Universidades, Empresa e Investigación)	0,00 €
29	Definir los elementos del proyecto "Campus de Excelencia Internacional Energía Inteligente"	Universidades de Alcalá, Extremadura, Murcia, Rey Juan Carlos , FERROVIAL, REPSOL, CIEMAT, Instituto Madrileño de Estudios Avanzados en Energía e Instituto para la Diversificación y Ahorro de la Energía	0,00 €
30	Intercambio de estudiantes y personal académico.	Imoversodad de Guadalajara, México.	0,00 €

D.4.7 CONVENIOS

Nº	OBJETO	PARTICIPANTE	IMPORTE
31	Impulsar, fomentar y apoyar la creación de iniciativas empresariales innovadoras y/o tecnológicas que se generen en Centros del Conocimiento o en otros ámbitos estratégicos	Asociación Centro Europeo de Empresas e Innovación Cartagena y la Agencia de Desarrollo Local y Empleo del Ayuntamiento de Cartagena	0,00 €
32	Becas MAEC-AECID	Agencia Española de Cooperación Internacional para el Desarrollo	0,00 €
33	Desarrollo del Plan Estratégico de conversión en Campus de Excelencia Internacional.	Consortio Público Casa Mediterráneo y Universidad de Murcia	0,00 €
34	Desarrollo de acciones estratégicas para su conversión en Campus de Excelencia Internacional	Universidad de Murcia y EMUNI	0,00 €
35	Intercambio de docentes e investigadores, realización de proyectos conjuntos de investigación, promoción de eventos científicos y culturales, intercambio de informaciones y de estudiantes	Universidade Estadual de Campinas (Brasil)	0,00 €
36	Puesta en marcha de un programa de Becas. (Gasto supeditado a la existencia de crédito adecuado y suficiente en la partida correspondiente en el momento de la convocatoria de las becas)	Asociación Universitaria Iberoamericana de Postgrado	0,00 €

D.4.7 CONVENIOS

Nº	OBJETO	PARTICIPANTE	IMPORTE
37	Acciones a favor del desarrollo de la investigación y la formación; fomentar proyectos de investigación; actividades académicas; Intercambio de docentes, investigadores y estudiantes.	Universidad Pontificia Bolivariana (Colombia)	0,00 €
38	Colaboración en actividades de mutuo interés por su trascendencia social, científica, cultural o educativa.	Fundación Patrimonio Histórico y Desarrollo para el Siglo XXI	0,00 €
39	Promoción de Seminarios y Cursos, Profundizar en la formación y el desarrollo de investigaciones, Promover contratos específicos.	Eurovértice Consultores, S.L.	0,00 €
40	Promoción de Seminarios y Cursos, Profundizar en la formación y el desarrollo de investigaciones, Promover contratos específicos.	Estrella de Levante	0,00 €
41	Establecer cauces para la realización en común de actividades de asesoramiento, investigación, formación o de cualquier tipo que redunden en beneficio de ambas partes, especialmente dentro del ámbito de la Astronomía y sus ciencias afines.	Asociación Astronómica de Cartagena	0,00 €
42	Gestión de la evaluación de la investigación de los profesores contratados permanentes por la Comisión Evaluadora de la Actividad Investigadora.	Secretaría General de Universidades	0,00 €

D.4.7 CONVENIOS

Nº	OBJETO	PARTICIPANTE	IMPORTE
43	Gestión de la evaluación de la investigación de los profesores contratados permanentes por la Comisión Evaluadora de la Actividad Investigadora.	Secretaría General de Universidades	0,00 €
44	Cooperación, asesoramiento, organización de actividades comunes, intercambio de documentación e información.	Colegio Oficial de Ingenieros Industriales de la Región de Murcia	0,00 €
45	Cesión de información de carácter tributario.	Agencia Estatal de Administración Tributaria.	0,00 €
46	Convenio con European University Institute	European University Institute	0,00 €
47	Fomentar intercambio de alumnos y profesores.	Instituto Nacional de Tecnología Agropecuaria, de la República Argentina.	0,00 €
48	Uso de un sistema informático de gestión técnica, económica y trazabilidad de explotaciones agrarias y acuícolas.	Sistemas Guals	0,00 €

D.4.7 CONVENIOS

Nº	OBJETO	PARTICIPANTE	IMPORTE
49	Implantación del nuevo título de Graduado en Turismo.	Sociedad Centro de Nuevas Profesiones de Cartagena, S.L.	0,00 €
50	Establecer cauces para la realización en común de actividades de asesoramiento, formación o de cualquier tipo que redunden en beneficio de ambas partes, especialmente dentro del ámbito de la educación, la enseñanza y el deporte del balonmano.	Club Deportivo CAB balonmano Cartagena.	0,00 €
51	Realización de actuaciones de desarrollo empresarial en enclaves industriales.	Instituto de Fomento de la Región de Murcia, la Universidad de Murcia, y la Federación de Parques Empresariales de la Región de Murcia.	0,00 €
52	Patrocinar Becas a alumnos de secundaria para estudiar en la UPCT.	Fundación Repsol	1.250,00 €
53	Impartición del máster interuniversitario en Desarrollo Local y Empleo.	Servicio Regional de Empleo y Formación (SEF) y la Universidad de Murcia	0,00 €
54	Alcanzar la Excelencia Internacional en el ámbito académico, científico y del entorno social entre ambas agregaciones	CEI-MAR (Campus de Excelencia Internacional del Mar) y el Campus de Excelencia Mare Nostrum 37/38	0,00 €

D.4.7 CONVENIOS

Nº	OBJETO	PARTICIPANTE	IMPORTE
55	Establecer cauces para la realización en común que redunden en beneficio de ambas partes, especialmente dentro del ámbito de la educación y el deporte del ciclismo	Club Ciclista Cartagena	0,00 €
56	Aportar financiación precisa para la contratación de un profesor asociado con el fin de dar apoyo docente al área de Ingeniería Agroforestal en la impartición del curso de adaptación de Ingeniero Técnico Agrícola a Grado de las Titulaciones de la ETSIA.	Colegio Oficial de Ingenieros Técnicos Agrícolas de la Región de Murcia	0,00 €
57	Realización conjunta del máster universitario titulado "Máster en Economía y Gestión de Recursos Humanos"	Iniciativas Organizativas de Empresa S.L.	0,00 €
58	Promover la práctica del Deporte en el entorno del nuevo Campus Mare Nostrum.	Universidad de Murcia y la Federación de Fútbol de la región de Murcia.	0,00 €
59	Convocatoria de 20 Becas para realizar estudios de Máster Oficial de un curso de duración, impartidos en la Universidad Politécnica de Cartagena durante el año académico 2011/2012,	Ministerio de Educación Superior, Ciencia y Tecnología de la República Dominicana.	0,00 €
60	Regular la colaboración para el desarrollo de actividades de interés mutuo para las partes. Especialmente, las relacionadas con el medio marino y marítimo, oceánico y profundo en relación con la ciencia (I+D+i), la tecnología y la formación.	Consortio para el diseño, construcción, equipamiento y explotación de la Plataforma Oceánica de Canarias (PLOCAN)	0,00 €

D.4.7 CONVENIOS

Nº	OBJETO	PARTICIPANTE	IMPORTE
61	Doble titulación. Másster Degree in Horticulture.	Universidad del Egeo (Turkia)	0,00 €
62	se establecen las bases para la financiación en el año 2012 de las Universidades Públicas de la Región de Murcia, con cargo al Programa 421B-Universidades, de los Presupuestos Generales de la Comunidad Autónoma para el mismo ejercicio	Universidad de Murcia, CARM.	0,00 €
63	realización de un Estudio sobre la contribución de las Universidades Públicas regionales al desarrollo económico de la Región de Murcia.	Comunidad Autónoma de la Región de Murcia, a través de la Consejería de Universidades, Empresa e Investigación, las Universidades de Murcia y UPCT y sus Consejos Sociales y la Fundación Cajamurcia	0,00 €
64	Comunidad Autónoma de la Región de Murcia, la Universidad de Murcia	desarrollo y financiación del Proyecto del Campus de Excelencia Internacional de carácter regional europeo "Mare Nostrum 37/38".	0,00 €
65	Condiciones de contratación para el acceso a la Base de Datos Web of Knowledge y servicios inherentes al mismo	Fundación Española para la Ciencia y Tecnología y la Entidad UPCT – (FT/WOK/12-0155).	0,00 €
66	COLABORACIÓN EN LA 8ª EDICIÓN DE LOS PREMIOS DEL CONSEJO SOCIAL DE LA UNIVERSIDAD POLITÉCNICA DE CARTAGENA	CONVENIO DE COLABORACIÓN ENTRE LA UNIVERSIDAD POLITÉCNICA DE CARTAGENA Y LA FUNDACIÓN REPSOL	0,00 €

D.4.7 CONVENIOS

Nº	OBJETO	PARTICIPANTE	IMPORTE
67	Intercambio de docentes e investigadores, realización de proyectos conjuntos de investigación, promoción de eventos científicos y culturales, intercambio de informaciones y de estudiantes	CHAMBÉRY GRADUATE SCHOOL OF BUSINESS (GROUPE ESC CHAMBÉRY SAVOIE).	0,00 €
68	UTILIZACIÓN DEL PRÉSTAMO AUTOMÁTICO DE BICICLETAS BICITY	EXCELENTÍSIMO AYUNTAMIENTO DE CARTAGENA.	0,00 €
69	REALIZACIÓN DE UNA EXPOSICIÓN COLECTIVA DE ARTISTAS TITULADA “¿HAY ALGUIEN AHÍ?”	AYUNTAMIENTO DE ALCORCÓN	4.500,00 €
70	REALIZACIÓN CONJUNTA DEL CURSO DE FORMACIÓN TITULADO “IMPLANTACIÓN DE CULTIVOS HIDROPONICOS, DESARROLLO INNOVADOR Y GESTIÓN DE LAS EXPLOTACIONES”.	FUNDACIÓN DE PATRIMONIO HISTÓRICO Y DESARROLLO PARA EL SIGLO XXI y la AGENCIA ESTATAL CONSEJO SUPERIOR DE INVESTIGACIONES CIENTÍFICAS	0,00 €
71	Cesión de espacios.	REAL E ILUSTRE COFRADÍA DE NUESTRO PADRE JESÚS RESUCITADO (COFRADÍA DEL RESUCITADO).	0,00 €
72	Establecer cauces para la realización en común que redunden en beneficio de ambas partes, especialmente dentro del ámbito de la educación.	ASOCIACIÓN MURCIANA DE EMPRESAS DEL SECTOR DE LAS TECNOLOGÍAS DE LA INFORMACIÓN, DE LAS COMUNICACIONES Y DEL AUDIOVISUAL (TIMUR)	0,00 €

D.4.7 CONVENIOS

Nº	OBJETO	PARTICIPANTE	IMPORTE
73	COLABORACIÓN EN LA 8ª EDICIÓN DE LOS PREMIOS DEL CONSEJO SOCIAL DE LA UNIVERSIDAD POLITÉCNICA DE CARTAGENA	FUNDACIÓN REPSOL	0,00 €
74	PUESTA EN MARCHA DEL SISTEMA DE INFORMACIÓN DE LA INVESTIGACIÓN CIENTÍFICA EN TURISMO A TRAVÉS DE INTERNET (SICTUR) EN EL MARCO DE LAS ACTUACIONES DE IMPULSO A LA NUEVA ECONOMÍA TURÍSTICA DEL PLAN DEL TURISMO ESPAÑOL HORIZONTE 2020.	TURESPAÑA, CONSEJO SUPERIOR DE CÁMARAS OFICIALES DE COMERCIO INDUSTRIA Y NAVEGACIÓN DE ESPAÑA, SOCIEDAD ESTATAL PARA LA GESTIÓN DE LA INNOVACIÓN Y LAS TECNOLOGÍAS TURÍSTICAS, S.A., Y DIFERENTES UNIVERSIDADES.	0,00 €
			346.436,00 €

d.4.8) personal



D.4.8. PERSONAL

CATEGORIAS	Nº EMPLEADOS	RETRIBUCIONES BRUTAS
Altos Cargos	11	608.914,52
Personal Funcionario		
* Personal Docente e investigador	293	13.440.845,56
* Personal Auxiliar y de Servicios	194	4.987.932,26
Personal Laboral		
* Personal Docente e investigador	341	4.916.769,29
* Personal Auxiliar y de Servicios	244	4.777.752,18
Otros		
* Personal Docente con contrato administrativo	29	58.399,05
* Becarios	226	798.050,01
* Personal Laboral de Investigación	54	556.116,57
* Nómina Externa	269	329.347,27
AYUDAS		163.280,05
TOTAL		30.637.406,76

d.4.9) acreedores por operaciones pendientes de aplicar a presupuesto



D.4.9 ACREEDORES POR OPERACIONES PENDIENTES DE APLICAR A PRESUPUESTO

APLICACIÓN PRESUPUESTARIA	EXPLICACIÓN	IMPORTE	OBSERVACIONES
300748 422D 22101	SEMAE, S.L. Agua	35,46 €	
300750 422D 22000	ELECTRÓNICA RAYTE, S.L. Material fungible	133,19 €	
3004121428 321B 22606	SERGIO GALLARDO VÁZQUEZ Cursos de Verano	1.568,20 €	
3004121428 321B 22606	ROSA MARÍA ANGOSTO GARCÍA Gastos de cursos	627,39 €	
3004121428 321B 22606	FRANCISCO JAVIER SAURA ESTEBAN Colaboración	96,00 €	
3004121428 321B 22606	ANTONIO VARÓN MOLINA Ponencia	70,00 €	
300750 422D 22000	FERRETERÍA CARTAGENA, S.L. Copia de llaves	41,14 €	
300750 422D 22000	FERRETERÍA CARTAGENA, S.L. Copia de llaves	28,67 €	
300750 422D 22000	FERRETERÍA CARTAGENA, S.L. Copia de llaves	141,31 €	
300308 422D 21301	TEDITRONIC, S.L. Mantenimiento instalaciones	56,40 €	
3003083087 422D 21500	COMERCIAL DE PINTURAS BRIZ, S.L. Mantenimiento y conservación	415,15 €	
300308 422D 21301	CHIP DIGITAL, S.L. Suministro llaves	225,62 €	
300308 422D 21300	MÁSTER INGENIEROS, S.A. Mantenimiento y conservación	344,38 €	
300308 422D 21301	NORMATEX INGENIERIA CONTRA INCENDIOS Mantenimiento y conservaci	1.065,49 €	
300738 422D 22612	SOCIEDAD DE INGENIERIA DE FABRICACIÓN Cuota socio 2012	525,00 €	
300750 422D 22302	ANTARES BOX, S.L. Mensajería	50,63 €	
300738 422D 21900	ABELLO LINDE, S.A. Mantenimiento y conservación	1.268,36 €	
300308 422D 21300	MÁSTER INGENIEROS, S.A. Mantenimiento y conservación	414,62 €	
300750 422D 22099	PROQUILAB, S.A. Material fungible	59,13 €	
300750 422D 22000	OFIMÁTICA DE CARTAGENA, S.L. Material fungible	43,00 €	
3005184872 541A 64330	ÁNGEL FAZ CANO Viajes y dietas	2.428,43 €	
300308 422D 22301	MUDANZAS GUARDAMUEBLES BARBERO, S.L. Mudanzas	6.856,34 €	
300308 422D 22301	MUDANZAS GUARDAMUEBLES BARBERO, S.L. Mudanzas	2.097,52 €	
300308 422D 22301	MUDANZAS GUARDAMUEBLES BARBERO, S.L. Mudanzas	440,00 €	

D.4.9 ACREEDORES POR OPERACIONES PENDIENTES DE APLICAR A PRESUPUESTO

APLICACIÓN PRESUPUESTARIA			EXPLICACIÓN	IMPORTE	OBSERVACIONES
300308	422D	22301	MUDANZAS GUARDAMUEBLES BARBERO, S.L. Mudanzas	7.475,92 €	
300750	422D	22003	GENERAL DE INFORMÁTICA Y CONTROL, S.L. Fotocopias	719,46 €	
300750	422D	22002	GENERAL DE INFORMÁTICA Y CONTROL, S.L. Toner	84,04 €	
300750	422D	22003	GENERAL DE INFORMÁTICA Y CONTROL, S.L. Fotocopias	637,75 €	
300750	422D	22003	GENERAL DE INFORMÁTICA Y CONTROL, S.L. Fotocopias	492,18 €	
300750	422D	22002	GENERAL DE INFORMÁTICA Y CONTROL, S.L. Toner	206,50 €	
300750	422D	22099	FERRONAVAL, S.L. Material fungible para laboratorio	78,82 €	
300750	422D	22099	FERRONAVAL, S.L. Material fungible para laboratorio	216,35 €	
300750	422D	22099	FERRONAVAL, S.L. Material fungible para laboratorio	128,15 €	
300750	422D	22099	SEMAE, S.L. Agua	11,27 €	
300750	422D	22099	SEMAE, S.L. Agua	51,55 €	
300750	422D	22003	MORPI, S.L. Fotocopias	74,91 €	
300750	422D	22003	MORPI, S.L. Fotocopias	349,21 €	
300750	422D	22003	MORPI, S.L. Fotocopias	224,06 €	
300308	422D	22102	HC ENERGÍA Consumo gas	13,70 €	
300308	422D	22102	NATURGAS ENERGÍA COMERCIALIZADORA, S.A.U. Consumo gas	440,52 €	
300308	422D	22102	NATURGAS ENERGÍA COMERCIALIZADORA, S.A.U. Consumo gas	12,96 €	
300308	422D	22102	NATURGAS ENERGÍA COMERCIALIZADORA, S.A.U. Consumo gas	174,36 €	
300627	422D	22612	CZECH UNIVERSITY OF LIFE SCIENCES PRAGUE Cuota socio 2012	500,00 €	
301419	321B	22612	CZECH UNIVERSITY OF LIFE SCIENCES PRAGUE Cuota socio 2012	500,00 €	
300626	422D	22606	MARINA DE LA CRUZ MARÍN SÁNCHEZ Billetes de tren	88,30 €	
300308	422D	22100	IBERDROLA COMERCIALIZACIÓN DEL U.R. Consumo eléctrico	434,32 €	
300308	422D	22100	IBERDROLA GENERACIÓN, S.A. Consumo eléctrico	10.180,05 €	
300308	422D	22100	IBERDROLA GENERACIÓN, S.A. Consumo eléctrico	13.922,24 €	

D.4.9 ACREEDORES POR OPERACIONES PENDIENTES DE APLICAR A PRESUPUESTO

APLICACIÓN PRESUPUESTARIA			EXPLICACIÓN	IMPORTE	OBSERVACIONES
300308	422D	22100	IBERDROLA GENERACIÓN, S.A. Consumo eléctrico	14.729,38 €	
300308	422D	22100	IBERDROLA GENERACIÓN, S.A. Consumo eléctrico	2.269,79 €	
300308	422D	22100	IBERDROLA GENERACIÓN, S.A. Consumo eléctrico	9.179,15 €	
300308	422D	22100	IBERDROLA GENERACIÓN, S.A. Consumo eléctrico	2.082,35 €	
300308	422D	22100	IBERDROLA GENERACIÓN, S.A. Consumo eléctrico	98,50 €	
300308	422D	22100	IBERDROLA GENERACIÓN, S.A. Consumo eléctrico	2.229,62 €	
300308	422D	22100	IBERDROLA GENERACIÓN, S.A. Consumo eléctrico	1.742,00 €	
300748	422D	22800	ELECTRÓNICA RAYTE, S.L. Material fungible para laboratorio	12,43 €	
300308	422D	22100	IBERDROLA GENERACIÓN, S.A. Consumo eléctrico	5.780,17 €	
300308	422D	22100	IBERDROLA GENERACIÓN, S.A. Consumo eléctrico	10.655,86 €	
300308	422D	22100	IBERDROLA GENERACIÓN, S.A. Consumo eléctrico	3.245,11 €	
300308	422D	22100	IBERDROLA GENERACIÓN, S.A. Consumo eléctrico	96,18 €	
300308	422D	22100	IBERDROLA GENERACIÓN, S.A. Consumo eléctrico	91,01 €	
300308	422D	22100	IBERDROLA GENERACIÓN, S.A. Consumo eléctrico	91,01 €	
300743	422D	22800	EMOTIV Material fungible para laboratorio	137,82 €	
300752	422D	22002	MGALINDO Y MD LEANTE, CB Material informático	9,98 €	
300752	422D	22003	FOTOCOPIAS CARLOS III, S.L. Fotocopias	547,94 €	
300515	541A	22607	HOTEL ALFONSO XIII, S.L. Alojamiento	65,97 €	
300515	541A	22607	HOTEL ALFONSO XIII, S.L. Alojamiento	65,97 €	
300515	541A	22607	HOTEL ALFONSO XIII, S.L. Alojamiento	65,97 €	
300515	541A	23000	JAVIER BENLLOCH MARCO Asistencias Tribunal de Tesis	18,70 €	
300515	541A	23100	JAVIER BENLLOCH MARCO Asistencias Tribunal de Tesis	167,68 €	
300515	541A	23300	JAVIER BENLLOCH MARCO Asistencias Tribunal de Tesis	45,89 €	
300860	321B	22606	NH HOTELES ESPAÑA, S.L. Alojamiento	75,98 €	

D.4.9 ACREEDORES POR OPERACIONES PENDIENTES DE APLICAR A PRESUPUESTO

APLICACIÓN PRESUPUESTARIA			EXPLICACIÓN	IMPORTE	OBSERVACIONES
300860	321B	22606	NH HOTELES ESPAÑA, S.L. Alojamiento	131,96 €	
3005184872	541A	64330	PEDRO MARTÍNEZ PAGÁN Viajes y dietas	2.004,80 €	
300750	422D	22199	GENERAL DE INFORMÁTICA Y CONTROL, S.L. Mantenimiento fotocopiador	175,45 €	
300750	422D	22199	GENERAL DE INFORMÁTICA Y CONTROL, S.L. Mantenimiento fotocopiador	175,45 €	
300750	422D	22199	GENERAL DE INFORMÁTICA Y CONTROL, S.L. Mantenimiento fotocopiador	175,45 €	
300750	422D	22199	GENERAL DE INFORMÁTICA Y CONTROL, S.L. Mantenimiento fotocopiador	171,10 €	
300750	422D	22199	GENERAL DE INFORMÁTICA Y CONTROL, S.L. Mantenimiento fotocopiador	171,10 €	
300750	422D	22199	GENERAL DE INFORMÁTICA Y CONTROL, S.L. Mantenimiento fotocopiador	171,10 €	
300750	422D	22199	GENERAL DE INFORMÁTICA Y CONTROL, S.L. Mantenimiento fotocopiador	171,10 €	
300750	422D	22199	GENERAL DE INFORMÁTICA Y CONTROL, S.L. Mantenimiento fotocopiador	175,45 €	
300515	541A	23000	JOSÉ ROGER FOLCH Asistencias Tribunal de Tesis	37,40 €	
300515	541A	23100	JOSÉ ROGER FOLCH Asistencias Tribunal de Tesis	146,88 €	
300515	541A	23300	JOSÉ ROGER FOLCH Asistencias Tribunal de Tesis	45,89 €	
300515	541A	23300	JOSÉ MARÍA HERRANZ SANZ Asistencias Tribunal de Tesis	45,89 €	
300515	541A	23100	JOSÉ MARÍA HERRANZ SANZ Asistencias Tribunal de Tesis	52,45 €	
300515	541A	23000	JOSÉ MARÍA HERRANZ SANZ Asistencias Tribunal de Tesis	37,40 €	
300515	541A	23300	ALEJANDRA J. NAVARRO GARCIA Asistencias Tribunal de Tesis	42,83 €	
300515	541A	23000	ALEJANDRA J. NAVARRO GARCIA Asistencias Tribunal de Tesis	93,50 €	
300515	541A	23001	ALEJANDRA J. NAVARRO GARCIA Asistencias Tribunal de Tesis	29,00 €	
300515	541A	23100	ALEJANDRA J. NAVARRO GARCIA Asistencias Tribunal de Tesis	335,93 €	
3005184872	541A	64320	PC DAU Toner	855,82 €	
3005184872	541A	64320	SEMAE S.L. Kit mensual	32,36 €	
3005184872	541A	64320	SEMAE S.L. Kit mensual	32,36 €	
3005184872	541A	64320	M. G. MARTÍNEZ-FORTÚN HERNÁNDEZ Material de oficina	107,86 €	

D.4.9 ACREEDORES POR OPERACIONES PENDIENTES DE APLICAR A PRESUPUESTO

APLICACIÓN PRESUPUESTARIA	EXPLICACIÓN	IMPORTE	OBSERVACIONES
3005184872 541A 64328	JOSÉ RODRÍGUEZ AMORES Servicio de taxi	63,15 €	
3005184872 541A 64324	ANTARES BOX, S.L. Mensajería	37,84 €	
3005186228 541A 64320	TELEFÓNICA MÓVILES ESPAÑA, S.A. Telefonía	20,92 €	
3005186085 541A 64328	RESTAURANTE EL PATIO I Y II Atenciones protocolarias	105,20 €	
300735 422D 22101	SEMAE S.L. Agua	42,68 €	
3005186140 541A 64330	ANTONIO LÓPEZ GÓMEZ Viajes y dietas	18,70 €	
3005186140 541A 64330	ANTONIO LÓPEZ GÓMEZ Viajes y dietas	18,70 €	
3005186140 541A 64330	ANTONIO LÓPEZ GÓMEZ Viajes y dietas	18,70 €	
3005186260 541A 64330	ANTONIO LÓPEZ GÓMEZ Viajes y dietas	18,70 €	
3005184823 541A 64220	EQUILABO, S.C. Fungible de investigación	1.500,07 €	
3005184046 541A 64330	EMILIO TRIGUEROS TORNERO Viajes y dietas	2.353,06 €	
3005184046 541A 64330	EMILIO TRIGUEROS TORNERO Viajes y dietas	2.184,64 €	
3005184391 541A 64320	REPSOL Combustible	24,79 €	
3005184391 541A 64320	REPSOL Combustible	69,30 €	
3005184391 541A 64320	REPSOL Combustible	38,78 €	
3005184391 541A 64330	ANTONIO LÓPEZ GÓMEZ Viajes y dietas	22,60 €	
3005186137 541A 64220	BARBERET & BLANC Fungible de investigación	54,00 €	
3005186137 541A 64220	BARBERET & BLANC Fungible de investigación	52,00 €	
3005184391 541A 64330	ANTONIO LÓPEZ GÓMEZ Viajes y dietas	50,15 €	
3005184391 541A 64330	ANTONIO LÓPEZ GÓMEZ Viajes y dietas	18,70 €	
3005184391 541A 64330	ANTONIO LÓPEZ GÓMEZ Viajes y dietas	18,70 €	
3005184833 541A 64230	JOSÉ ÁLVAREZ ROGEL Viajes y dietas	240,20 €	
3005184754 541A 64221	MAQUINARIA Y GRÚAS CARTAGENA, S.L. Obras	2.500,00 €	
3005184754 541A 64221	MAQUINARIA Y GRÚAS CARTAGENA, S.L. Obras	3.500,00 €	

D.4.9 ACREEDORES POR OPERACIONES PENDIENTES DE APLICAR A PRESUPUESTO

APLICACIÓN PRESUPUESTARIA	EXPLICACIÓN	IMPORTE	OBSERVACIONES
3005184833 541A 64230	JOSÉ ÁLVAREZ ROGEL Viajes y dietas	144,12 €	
3005184833 541A 64230	JOSÉ ÁLVAREZ ROGEL Viajes y dietas	144,12 €	
3005184833 541A 64230	M. CARMEN TERCERO GÓMEZ Viajes y dietas	96,08 €	
3005182846 541A 64320	METALTEST Fungible de investigación	137,00 €	
3005184833 541A 64230	M. CARMEN TERCERO GÓMEZ Viajes y dietas	96,08 €	
3005184833 541A 64230	M. CARMEN TERCERO GÓMEZ Viajes y dietas	96,08 €	
3005184833 541A 64230	M. CARMEN TERCERO GÓMEZ Viajes y dietas	120,10 €	
3005184833 541A 64230	M. NAZARET GONZÁLEZ ALCARAZ Viajes y dietas	120,10 €	
3005184833 541A 64230	M. NAZARET GONZÁLEZ ALCARAZ Viajes y dietas	96,08 €	
3005184682 541A 64330	J. FRANCISCO MAESTRE VALERO Viajes y dietas	357,98 €	
3005184828 541A 64230	VICTORIANO MÁRTINEZ ÁLVAREZ Viajes y dietas	76,05 €	
3007305311 422D 22200	TELEFÓNICA MÓVILES ESPAÑA, S.A. Telefonía	30,25 €	
3005184829 541A 64220	UNIVERSIDAD DE VALENCIA Fungible de investigación	45,00 €	
3005184826 541A 64220	AIR LIQUIDE ESPAÑA, S.A. Gases acondicionados	168,33 €	
3005184826 541A 64220	AIR LIQUIDE ESPAÑA, S.A. Gases acondicionados	183,52 €	
3005184470 541A 64230	ANTONIO GUERRERO GONZÁLEZ Viajes y dietas	37,70 €	
301309 422D 22200	TELEFÓNICA MÓVILES ESPAÑA, S.A. Sº Telefonía móvil diciembre 2012.	5.657,78 €	
3005186012 541A 64261	NATANAEL, S.L. Equipo para laboratorio	17.989,34 €	
3005186136 541A 64220	MERCADONA, S.A. Fungible de investigación	1,65 €	
3005186136 541A 64220	MERCADONA, S.A. Fungible de investigación	13,94 €	
3005186136 541A 64220	MERCADONA, S.A. Fungible de investigación	1,45 €	
3005186136 541A 64220	MERCADONA, S.A. Fungible de investigación	1,55 €	
301309 422D 22200	CABLEEUROPA, S.A.U Telefonía	5.151,98 €	
3005184189 541A 64324	GEOPOST ESPAÑA PARCEL S.A.U. Mensajería	212,02 €	

D.4.9 ACREEDORES POR OPERACIONES PENDIENTES DE APLICAR A PRESUPUESTO

APLICACIÓN PRESUPUESTARIA	EXPLICACIÓN	IMPORTE	OBSERVACIONES
3005186136 541A 64220	KOPPERT ESPAÑA, S.L. Fungible de investigación	48,00 €	
300738 422D 22104	FRANCISCO GIMÉNEZ CAÑAVATE Suministro vestuario	60,00 €	
3005186136 541A 64220	DISTRIBUIDORA DE AGROQUÍMICOS, S.L. Fungible de investigación	21,32 €	
3005184825 541A 64230	M. DOLORES DE MIGUEL GOMEZ Viajes y dietas	362,46 €	
300558 541A 21300	AGILENT TECHNOLOGIES SPAIN, S.L. Reparación equipo	1.140,00 €	
3005184217 541A 64320	TELEFÓNICA MÓVILES ESPAÑA, S.A. Telefonía	20,64 €	
3005186143 541A 64328	TELEFÓNICA MÓVILES ESPAÑA, S.A. Telefonía	344,42 €	
300515 541A 22607	VIAJES ECUADOR, S.A.U. Billetes de avión	920,92 €	
300558 541A 21300	BECTON DICKINSON, S.A. Reparación equipo	2.002,50 €	
300515 541A 23000	CYRIL DECROZE Asistencias Tribunal de Tesis	74,80 €	
300515 541A 23100	CYRIL DECROZE Asistencias Tribunal de Tesis	35,00 €	
300515 541A 23300	CYRIL DECROZE Asistencias Tribunal de Tesis	42,83 €	
3005186205 541A 64230	RAFAEL TOLEDO MOREO Viajes y dietas	474,40 €	
301419 321B 22699	VIAJES DIANA, S.A. Billetes de avión	1.328,67 €	
3005182883 541A 64320	GIFADI FERTILIZANTES, S.A. Fungible de investigación	162,30 €	
3005184832 541A 64220	FERMENTAS GMBH Fungible de investigación	792,20 €	
3005184832 541A 64220	FERMENTAS GMBH Fungible de investigación	207,90 €	
300860 321B 22606	NH HOTELES ESPAÑA, S.L. Gastos de cursos	20,00 €	
300510 541A 22707	SEIQUER AUDITORES Y CONSULTORES, S.L. Honorarios profesionales	1.000,00 €	
300515 541A 23000	HÉCTOR AUGUSTO RODRÍGUEZ OREJUELA Asistencias Tribunal de Tesis	93,50 €	
300515 541A 23300	HÉCTOR AUGUSTO RODRÍGUEZ OREJUELA Asistencias Tribunal de Tesis	42,83 €	
3005184824 541A 64230	DIANA NIÑIROLA CAMPOY Viajes y dietas	127,00 €	
3005184824 541A 64230	DIANA NIÑIROLA CAMPOY Viajes y dietas	127,00 €	
3005184824 541A 64230	DIANA NIÑIROLA CAMPOY Viajes y dietas	127,00 €	

D.4.9 ACREEDORES POR OPERACIONES PENDIENTES DE APLICAR A PRESUPUESTO

APLICACIÓN PRESUPUESTARIA		EXPLICACIÓN	IMPORTE	OBSERVACIONES
3005184457	541A 64220	PRECISION CERAMICS Fungible de investigación	812,34 €	
3005186205	541A 64230	ANTONIO PÉREZ GARRIDO Viajes y dietas	1.197,45 €	
3005186241	541A 64330	SEBASTIÁN BAÑÓN ARIAS Viajes y dietas	127,86 €	
3005182691	541A 64328	TELEFÓNICA MÓVILES ESPAÑA, S.A. Telefonía	57,53 €	
3005184827	541A 64228	TELEFÓNICA MÓVILES ESPAÑA, S.A. Telefonía	28,08 €	
3005186019	541A 64230	ISIDRO VILLÓ PÉREZ Viajes y dietas	1.206,70 €	
3005182691	541A 64328	TELEFÓNICA MÓVILES ESPAÑA, S.A. Telefonía	111,02 €	
3005184210	541A 64330	FRANCISCO ARTÉS CALERO Viajes y dietas	210,28 €	
3005184210	541A 64330	FRANCISCO ARTÉS CALERO Viajes y dietas	185,60 €	
3005182980	541A 64330	FRANCISCO ARTÉS CALERO Viajes y dietas	389,55 €	
3005182980	541A 64330	FRANCISCO ARTÉS CALERO Viajes y dietas	386,13 €	
300515	541A 23001	GIANCARLO COLELLI Asistencias Tribunal de Tesis	64,80 €	
300515	541A 23100	GIANCARLO COLELLI Asistencias Tribunal de Tesis	445,29 €	
300515	541A 23000	GIANCARLO COLELLI Asistencias Tribunal de Tesis	93,50 €	
300515	541A 23300	GIANCARLO COLELLI Asistencias Tribunal de Tesis	42,83 €	
301309	422D 22200	TELEFÓNICA DE ESPAÑA, S.A.U. Telefonía	2,46 €	
301309	422D 22200	TELEFÓNICA DE ESPAÑA, S.A.U. Telefonía	261,12 €	
301309	422D 22200	TELEFÓNICA DE ESPAÑA, S.A.U. Telefonía	104,05 €	
301309	422D 22200	TELEFÓNICA DE ESPAÑA, S.A.U. Telefonía	48,96 €	
301309	422D 22200	TELEFÓNICA DE ESPAÑA, S.A.U. Telefonía	2,46 €	
301309	422D 22200	TELEFÓNICA DE ESPAÑA, S.A.U. Telefonía	35,38 €	
3005186181	541A 64231	ALEJANDRO LÓPEZ BELCHÍ Viajes y dietas	75,10 €	
300742	422D 22704	PRAXAIR ESPAÑA, S.L. Contrato botellas gases	56,27 €	
300742	422D 22003	SOLUCIONES INTELIGENTES, S.A. Fotocopias	272,15 €	

D.4.9 ACREEDORES POR OPERACIONES PENDIENTES DE APLICAR A PRESUPUESTO

APLICACIÓN PRESUPUESTARIA	EXPLICACIÓN	IMPORTE	OBSERVACIONES
3005186181 541A 64231	FRANCISCO VERA GARCÍA Viajes y dietas	114,55 €	
300742 422D 22003	SOLUCIONES INTELIGENTES, S.A. Fotocopias	460,97 €	
3005186181 541A 64231	JOSÉ RAMÓN GARCÍA CASCALES Viajes y dietas	315,78 €	
3005186185 541A 64220	FISHER BIOBLOK SCIENTIFIC, S.L. Fungible de investigación	288,68 €	
300663 422D 22003	CANON Fotocopias	60,72 €	
3009065330 321B 22606	NH HOTELES ESPAÑA, S.L. Alojamiento	131,96 €	
300663 422D 22003	CANON Fotocopias	26,83 €	
3005186185 541A 64220	IZASA, S.A. Fungible de investigación	196,81 €	
3005186185 541A 64220	FISHER BIOBLOK SCIENTIFIC, S.L. Fungible de investigación	277,82 €	
300663 422D 22003	CANON Fotocopias	108,88 €	
3005186185 541A 64220	IZASA, S.A. Fungible de investigación	139,64 €	
3005186185 541A 64220	FISHER BIOBLOK SCIENTIFIC, S.L. Fungible de investigación	110,34 €	
3005186185 541A 64220	FISHER BIOBLOK SCIENTIFIC, S.L. Fungible de investigación	246,96 €	
3005186185 541A 64220	SIGMA ALDRICH QUÍMICA, S.A. Fungible de investigación	54,70 €	
3005186185 541A 64220	SIGMA ALDRICH QUÍMICA, S.A. Fungible de investigación	188,00 €	
3005186185 541A 64220	PRODUCTOS QUÍMICOS DE MURCIA, S.A. Fungible de investigación	399,50 €	
3005184897 541A 64363	HIPERCOR, S.A. Impresora	73,55 €	
3009065330 321B 22606	NH HOTELES ESPAÑA, S.L. Gastos de cursos	48,51 €	
3005184375 541A 64321	TELEFÓNICA MÓVILES ESPAÑA, S.A. Telefonía	72,82 €	
300364 422D 23100	J. GREGORIO ROMERO MACIÁN Locomoción	38,00 €	
3005184776 541A 64328	TELEFÓNICA MÓVILES ESPAÑA, S.A. Telefonía	23,56 €	
3005184829 541A 64230	MARÍA ROS CHUMILLAS Viajes y dietas	249,19 €	
3005184829 541A 64230	MARÍA ROS CHUMILLAS Viajes y dietas	249,00 €	
3005184840 541A 64221	PRAXAIR ESPAÑA, S.L. Contrato botellas gases	69,00 €	

D.4.9 ACREEDORES POR OPERACIONES PENDIENTES DE APLICAR A PRESUPUESTO

APLICACIÓN PRESUPUESTARIA	EXPLICACIÓN	IMPORTE	OBSERVACIONES
3009065330 321B 22606	ASOCIACIÓN ESPAÑOLA DE SOLDADURA Y TEC. Gastos de cursos	2.238,50 €	
3005105181 541A 62300	BURDINOLA, S.COOP. Mobiliario para laboratorio	13.898,78 €	
3005184481 541A 64330	ÁNGEL MOLINA GARCÍA Viajes y dietas	75,25 €	
3005184431 541A 64327	NEIL GOSNEY Inscripción a cursos	55,00 €	
3005184801 541A 64220	TELEFÓNICA MÓVILES ESPAÑA, S.A. Telefonía	19,00 €	
3005184431 541A 64328	TELEFÓNICA MÓVILES ESPAÑA, S.A. Telefonía	54,38 €	
300747 422D 22800	FARNELL COMPONENTS, S.L. Material fungible para laboratorio	83,87 €	
300747 422D 22101	SEMAE, S.L. Agua	35,46 €	
3015665390 321B 23100	SILVIA MARTÍNEZ MARTÍNEZ Locomoción	7,75 €	
3015665390 321B 23100	RAFAEL DOMINGO MIGUEL Locomoción	7,75 €	
3015665390 321B 23100	JOSÉ ALBERTO ACOSTA AVILÉS Locomoción	15,50 €	
3015665390 321B 23100	PABLO SÁNCHEZ GARCÍA Locomoción	15,50 €	
3005180693 541A 64320	TELEFÓNICA MÓVILES ESPAÑA, S.A. Telefonía	46,32 €	
3015665390 321B 23100	ROSA MARÍA ROSALES ARANDA Locomoción	7,79 €	
300742 422D 22704	PRAXAIR ESPAÑA, S.L. Contrato botellas gases	333,96 €	
3005105181 541A 62000	CERRAJERÍA POLÍGONO, S.L. Cerramientos CEDIT	11.800,00 €	
3005186306 541A 64230	SEBASTIÁN BAÑÓN ARIAS Viajes y dietas	90,87 €	
3005186306 541A 64230	JOSÉ ÁLVAREZ ROGEL Viajes y dietas	138,94 €	
3005184210 541A 64330	FRANCISCO ARTÉS CALERO Viajes y dietas	151,57 €	
3005184210 541A 64328	FRANCISCO ARTÉS CALERO Viajes y dietas	39,59 €	
3005186306 541A 64230	HÉCTOR MIGUEL CONESA ALCARAZ Viajes y dietas	140,46 €	
3005181902 541A 64328	TELEFÓNICA MÓVILES ESPAÑA, S.A. Telefonía	0,23 €	
3005186306 541A 64230	JUAN ESTEVA PASCUAL Viajes y dietas	116,52 €	
3005186306 541A 64230	JUAN JOSÉ MARTÍNEZ SÁNCHEZ Viajes y dietas	226,09 €	

D.4.9 ACREEDORES POR OPERACIONES PENDIENTES DE APLICAR A PRESUPUESTO

APLICACIÓN PRESUPUESTARIA		EXPLICACIÓN	IMPORTE	OBSERVACIONES
3005186306 541A	64230	JUAN JOSÉ MARTÍNEZ SÁNCHEZ Viajes y dietas	83,57 €	
3005186306 541A	64230	JUAN JOSÉ MARTÍNEZ SÁNCHEZ Viajes y dietas	70,08 €	
3005186306 541A	64230	JUAN JOSÉ MARTÍNEZ SÁNCHEZ Viajes y dietas	12,73 €	
3005186306 541A	64230	JUAN JOSÉ MARTÍNEZ SÁNCHEZ Viajes y dietas	31,43 €	
3005186184 541A	64220	MONTYSA, S.L. Fungible de investigación	12,44 €	
3005186306 541A	64230	MARÍA JOSÉ VICENTE COLOMER Viajes y dietas	233,39 €	
3005186306 541A	64230	MARÍA JOSÉ VICENTE COLOMER Viajes y dietas	148,03 €	
3005186306 541A	64230	ENCARNA CONESA GALLEGO Viajes y dietas	134,57 €	
3005186306 541A	64230	J. ANTONIO FERNÁNDEZ HERNÁNDEZ Viajes y dietas	45,30 €	
3005186306 541A	64230	J. ANTONIO FERNÁNDEZ HERNÁNDEZ Viajes y dietas	44,54 €	
3005186306 541A	64230	J. ANTONIO FERNÁNDEZ HERNÁNDEZ Viajes y dietas	44,92 €	
300744	422D 22800	PRAXAIR ESPAÑA, S.L. Contrato botellas gases	83,49 €	
3005186306 541A	64230	JESÚS OCHOA REGO Viajes y dietas	120,97 €	
3005184807 541A	64320	SATURN, S.A. Calculadora	8,47 €	
3005184807 541A	64328	RESTAURANTE GRIEGO DELFOS Gastos protocolarios	59,10 €	
3005184807 541A	64330	JUAN MEDINA MOLINA Viajes y dietas	291,55 €	
3005184807 541A	64330	JUAN MEDINA MOLINA Viajes y dietas	441,76 €	
3005184807 541A	64330	JUAN MEDINA MOLINA Viajes y dietas	376,68 €	
3005184807 541A	64330	JUAN MEDINA MOLINA Viajes y dietas	395,68 €	
3005184807 541A	64330	JUAN MEDINA MOLINA Viajes y dietas	497,58 €	
3005184807 541A	64330	JUAN MEDINA MOLINA Viajes y dietas	235,10 €	
3005184807 541A	64330	JUAN MEDINA MOLINA Viajes y dietas	52,15 €	
3005184807 541A	64330	JUAN MEDINA MOLINA Viajes y dietas	164,57 €	
3005184754 541A	64228	AUTOCARES BELMONTE HNOS. S.L. Servicio de autobús	440,00 €	

D.4.9 ACREEDORES POR OPERACIONES PENDIENTES DE APLICAR A PRESUPUESTO

APLICACIÓN PRESUPUESTARIA	EXPLICACIÓN	IMPORTE	OBSERVACIONES
3005184872 541A 64324	UPS Mensajería	44,59 €	
300745 422D 22606	JUAN MEDINA MOLINA Viajes y dietas	1.919,00 €	
300745 422D 22606	JUAN MEDINA MOLINA Viajes y dietas	505,66 €	
300745 422D 22606	JUAN MEDINA MOLINA Viajes y dietas	516,99 €	
300745 422D 22606	JUAN MEDINA MOLINA Viajes y dietas	494,11 €	
300756 422D 22000	SIGMA ALDRICH QUÍMICA, S.A. Material fungible para laboratorio	151,25 €	
3005184567 541A 64362	EL CORTE INGLÉS, S.A. Televisor	189,26 €	
3005186102 541A 64320	SIGMA ALDRICH QUÍMICA, S.A. Fungible de investigación	19,40 €	
3005186245 541A 64363	EL CORTE INGLÉS, S.A. IPAD	495,04 €	
3005210729 541A 64463	SISTEMAS TÉCNICOS INTERACTIVOS, S.L. Ordenador portátil	1.296,00 €	
3005210729 541A 64420	TELEFÓNICA MÓVILES ESPAÑA, S.A. Telefonía	57,38 €	
3005211533 541A 64421	TELEFÓNICA MÓVILES ESPAÑA, S.A. Telefonía	112,06 €	
3005186362 541A 64230	ÁNGEL MOLINA GARCÍA Viajes y dietas	33,90 €	
300745 422D 22101	SEMAE, S.L. Agua	24,26 €	
300745 422D 22101	SEMAE, S.L. Agua	24,26 €	
3005211536 541A 64420	EL CORTE INGLÉS, S.A. Material informático	41,15 €	
3005211536 541A 64463	EL CORTE INGLÉS, S.A. Ordenadores portátiles	411,58 €	
3005210734 541A 64428	TELEFÓNICA MÓVILES ESPAÑA, S.A. Telefonía	45,56 €	
300748 422D 22101	SEMAE, S.L. Agua	35,46 €	
300748 422D 22200	TELEFÓNICA MÓVILES ESPAÑA, S.A. Telefonía	12,10 €	
300748 422D 22200	TELEFÓNICA MÓVILES ESPAÑA, S.A. Telefonía	24,58 €	
3005184695 541A 64328	TELEFÓNICA MÓVILES ESPAÑA, S.A. Telefonía	0,57 €	
3005182907 541A 64328	TELEFÓNICA MÓVILES ESPAÑA, S.A. Telefonía	20,49 €	
3005184467 541A 64230	MARÍA DEL SOL MANZANO ARELLANO Viajes y dietas	119,50 €	
3005184467 541A 64230	LUCÍA ORTEGA ORMAECHEA Viajes y dietas	65,90 €	
3005181245 541A 64328	TELEFÓNICA MÓVILES ESPAÑA, S.A. Telefonía	24,53 €	

D.4.9 ACREEDORES POR OPERACIONES PENDIENTES DE APLICAR A PRESUPUESTO

APLICACIÓN PRESUPUESTARIA		EXPLICACIÓN	IMPORTE	OBSERVACIONES
3005186201	541A 64330	JUAN GARCÍA BERMEJO Viajes y dietas	347,85 €	
300765	422D 22200	TELEFÓNICA MÓVILES ESPAÑA, S.A. Telefonía	51,14 €	
3005186328	541A 64330	TOMÁS RODRÍGUEZ ESTRELLA Viajes y dietas	1.869,40 €	
3005210746	541A 64420	AIR LIQUIDE ESPAÑA, S.A. Contrato botellas gases	816,20 €	
3005210707	541A 64431	VICTORIANO MARTÍNEZ ÁLVAREZ Viajes y dietas	208,40 €	
3005216001	541A 64430	ISIDORO GUZMÁN RAJA Viajes y dietas	91,80 €	
3005216001	541A 64430	ISIDORO GUZMÁN RAJA Viajes y dietas	50,40 €	
3005184497	541A 64224	ANTARES BOX, S.L. Mensajería	71,80 €	
3005184497	541A 64220	PROQUILAB, S.A. Fungible de investigación	100,00 €	
3005184497	541A 64220	PROQUILAB, S.A. Fungible de investigación	68,59 €	
3005184497	541A 64220	PROQUILAB, S.A. Fungible de investigación	23,46 €	
3005184497	541A 64220	FISHER BIOBLOK SCIENTIFIC, S.L. Fungible de investigación	53,80 €	
3005184497	541A 64220	PROQUILAB, S.A. Fungible de investigación	207,90 €	
3005184497	541A 64261	AFORA, S.A. Equipo para laboratorio	5.826,06 €	
300308	422D 21300	SCHINDLER, S.A. Mantenimiento ascensores	1.391,05 €	
300308	422D 21300	SCHINDLER, S.A. Mantenimiento ascensores	1.365,90 €	
300750	422D 22000	M. G. MARTÍNEZ-FORTÚN HERNÁNDEZ Material de oficina	99,42 €	
300750	422D 22000	PAPELERÍA TÉCNICA REGIONAL, S.A. Material de oficina	185,71 €	
3005216001	541A 64420	ELECTRÓNICA RAYTE, S.L. Fungible de investigación	59,03 €	
3005216001	541A 64420	ELECTRÓNICA RAYTE, S.L. Fungible de investigación	7,33 €	
300515	541A 23000	MIGUEL GARCÍA GRACIA Asistencias Tribunal de Tesis	37,40 €	
300515	541A 23001	MIGUEL GARCÍA GRACIA Asistencias Tribunal de Tesis	65,97 €	
300515	541A 23100	MIGUEL GARCÍA GRACIA Asistencias Tribunal de Tesis	283,98 €	
300515	541A 23300	MIGUEL GARCÍA GRACIA Asistencias Tribunal de Tesis	42,83 €	
3005184391	541A 64328	TELEFÓNICA MÓVILES ESPAÑA, S.A. Telefonía	32,60 €	
3005184909	541A 64328	TELEFÓNICA MÓVILES ESPAÑA, S.A. Telefonía	42,59 €	
3005184909	541A 64328	TELEFÓNICA MÓVILES ESPAÑA, S.A. Telefonía	35,92 €	
3005184519	541A 64330	TOMÁS RODRÍGUEZ ESTRELLA Viajes y dietas	959,40 €	
3005186201	541A 64326	INNOVA OCEANOGRAFÍA LITORAL, S.L. Reparación	197,14 €	
300308	422D 21300	LA HITTA ALQUILER DE MAQUINARIA, S.L. Alquiler grupo electrógeno	532,95 €	
3005184083	541A 64230	ÁNGEL LÓPEZ NICOLÁS Viajes y dietas	294,93 €	
300308	422D 22114	CHEYSAN DECORADORES, C.B. Cortina	120,23 €	
3005186142	541A 64330	MARÍA BOLUDA AGUILAR Viajes y dietas	313,30 €	

D.4.9 ACREEDORES POR OPERACIONES PENDIENTES DE APLICAR A PRESUPUESTO

APLICACIÓN PRESUPUESTARIA	EXPLICACIÓN	IMPORTE	OBSERVACIONES
3005184729 541A 64230	FRANCISCO J. ALCÓN PROVENCIO Viajes y dietas	653,25 €	
3005184729 541A 64230	OPENCAR Parking	14,00 €	
3005181245 541A 64328	TELEFÓNICA MÓVILES ESPAÑA, S.A. Telefonía	33,39 €	
300750 422D 22000	LYRECO ESPAÑA, S.A. Material de oficina	276,28 €	
300750 422D 22000	LYRECO ESPAÑA, S.A. Material de oficina	32,39 €	
301309 422D 22200	TELEFÓNICA DE ESPAÑA, S.A.U. Telefonía	2,46 €	
301309 422D 22200	TELEFÓNICA DE ESPAÑA, S.A.U. Telefonía	226,56 €	
301309 422D 22200	TELEFÓNICA DE ESPAÑA, S.A.U. Telefonía	101,30 €	
301309 422D 22200	TELEFÓNICA DE ESPAÑA, S.A.U. Telefonía	49,18 €	
301309 422D 22200	TELEFÓNICA DE ESPAÑA, S.A.U. Telefonía	2,46 €	
301309 422D 22200	TELEFÓNICA DE ESPAÑA, S.A.U. Telefonía	35,38 €	
301102 463B 23100	ENRIQUE NIETO NAVARRO Asistencias Consejo Social	19,00 €	
301102 463B 23302	ENRIQUE NIETO NAVARRO Asistencias Consejo Social	100,00 €	
301102 463B 23302	JULIO ÁLVAREZ GÓMEZ, Asistencias Consejo Social	100,00 €	
301102 463B 23302	JOAQUÍN JUAN AGUERA Asistencias Consejo Social	100,00 €	
301102 463B 23302	FULGENCIO ANDREU REVERTE Asistencias Consejo Social	100,00 €	
301102 463B 23302	PILAR BERLINCHES ACÍN Asistencias Consejo Social	100,00 €	
301102 463B 23302	JOSÉ LUÍS HUERTAS MARTÍNEZ Asistencias Consejo Social	100,00 €	
301102 463B 23302	JOSE JAVIER GÓMEZ-VIZCAINO CASTELLÓ Asistencias Consejo Social	100,00 €	
301102 463B 23302	JOSÉ ANTONIO ROMERO MARTÍNEZ Asistencias Consejo Social	100,00 €	
301102 463B 23302	FRANCISCO MARTÍNEZ MUÑOZ Asistencias Consejo Social	100,00 €	
3014195412 321B 22711	AMG SERVICIOS INTEGRADOS, S.L. Servicio de catering	337,33 €	
3004121428 321B 22606	AMG SERVICIOS INTEGRADOS, S.L. Agua ponencias	2,12 €	
3005189036 541A 62401	MEDIOS GRÁFICOS Y VISUALES, S.A. IPAD	581,03 €	
300101 422D 22103	REPSOL Combustible	56,51 €	
300101 422D 22103	REPSOL Combustible	52,21 €	
300101 422D 22103	REPSOL Combustible	50,36 €	
300101 422D 22103	REPSOL Combustible	52,21 €	
300101 422D 22103	REPSOL Combustible	85,77 €	
300101 422D 22103	REPSOL Combustible	37,29 €	
3005184872 541A 64327	COPERNICUS GESELLSCHAFT MBH Inscripción	33,61 €	
3005184872 541A 64320	REPSOL Combustible	27,84 €	
3005184872 541A 64320	REPSOL Combustible	46,70 €	

D.4.9 ACREEDORES POR OPERACIONES PENDIENTES DE APLICAR A PRESUPUESTO

APLICACIÓN PRESUPUESTARIA	EXPLICACIÓN	IMPORTE	OBSERVACIONES
3005184872 541A 64320	REPSOL Combustible	57,03 €	
3005184872 541A 64320	E.S. NOVALES II Combustible	19,84 €	
3005184872 541A 64320	REPSOL Combustible	56,59 €	
3005184872 541A 64320	ANTONIO GONZALO MARÍN Combustible	60,50 €	
3005184872 541A 64320	REPSOL Combustible	19,27 €	
3005184872 541A 64320	FRANCISCO PELLICER GARCÍA Combustible	56,20 €	
3005184872 541A 64320	SHELL Combustible	26,02 €	
3005211534 541A 64423	IEEE OPERATIONS CENTER Publicación científica	160,84 €	
301419 321B 22602	EXPOMEX PRODUCTIVIDAD INTEGRAL, S.A. Publicidad	169,82 €	
TOTAL		239.160,27 €	

d.4.10) anticipos de tesorería



D.4.10. ANTICIPOS DE TESORERÍA

CLASIFICACIÓN ECONÓMICA	EXPLICACIÓN	ANTICIPOS CONCEDIDOS	GASTOS AUTORIZADOS	GASTOS COMPROMETIDOS	OBLIGACIONES RECONOCIDAS	PAGOS REALIZADOS
	NO EXISTEN					

d.4.11) obligaciones de presupuestos cerrados



D.4.11. OBLIGACIONES DEL PRESUPUESTO DE CERRADOS DEL EJERCICIO 2012

EJERCICIO: 2001

Explicación	Obligaciones Pendtes. de Pago a 1 de Enero	Rectificaciones de saldo entrante y anulaciones	Total Obligaciones	Pagos Realizados	Obligaciones Pendtes. de Pago a 31 de Diciembre
Total Capitulo 1	0,00	0,00	0,00	0,00	0,00
Total Capitulo 2	174,34	0,00	174,34	0,00	174,34
Total Capitulo 3	0,00	0,00	0,00	0,00	0,00
Total Capitulo 4	0,00	0,00	0,00	0,00	0,00
TOTAL OPERACIONES CORRIENTES	174,34	0,00	174,34	0,00	174,34
Total Capitulo 6	0,00	0,00	0,00	0,00	0,00
Total Capitulo 7	0,00	0,00	0,00	0,00	0,00
TOTAL OPERACIONES DE CAPITAL	0,00	0,00	0,00	0,00	0,00
TOTAL OPERACIONES NO FINANCIERAS	174,34	0,00	174,34	0,00	174,34
Total Capitulo 8	0,00	0,00	0,00	0,00	0,00
Total Capitulo 9	0,00	0,00	0,00	0,00	0,00
TOTAL OPERACIONES FINANCIERAS	0,00	0,00	0,00	0,00	0,00
TOTAL	174,34	0,00	174,34	0,00	174,34

D.4.11. OBLIGACIONES DEL PRESUPUESTO DE CERRADOS DEL EJERCICIO 2012

EJERCICIO: 2002

Explicación	Obligaciones Pendtes. de Pago a 1 de Enero	Rectificaciones de saldo entrante y anulaciones	Total Obligaciones	Pagos Realizados	Obligaciones Pendtes. de Pago a 31 de Diciembre
Total Capitulo 1	0,00	0,00	0,00	0,00	0,00
Total Capitulo 2	70,30	0,00	70,30	0,00	70,30
Total Capitulo 3	0,00	0,00	0,00	0,00	0,00
Total Capitulo 4	0,00	0,00	0,00	0,00	0,00
TOTAL OPERACIONES CORRIENTES	70,30	0,00	70,30	0,00	70,30
Total Capitulo 6	8.470,54	0,00	8.470,54	6.893,37	1.577,17
Total Capitulo 7	0,00	0,00	0,00	0,00	0,00
TOTAL OPERACIONES DE CAPITAL	8.470,54	0,00	8.470,54	6.893,37	1.577,17
TOTAL OPERACIONES NO FINANCIERAS	8.540,84	0,00	8.540,84	6.893,37	1.647,47
Total Capitulo 8	0,00	0,00	0,00	0,00	0,00
Total Capitulo 9	0,00	0,00	0,00	0,00	0,00
TOTAL OPERACIONES FINANCIERAS	0,00	0,00	0,00	0,00	0,00
TOTAL	8.540,84	0,00	8.540,84	6.893,37	1.647,47

D.4.11. OBLIGACIONES DEL PRESUPUESTO DE CERRADOS DEL EJERCICIO 2012

EJERCICIO: 2003

Explicación	Obligaciones Pendtes. de Pago a 1 de Enero	Rectificaciones de saldo entrante y anulaciones	Total Obligaciones	Pagos Realizados	Obligaciones Pendtes. de Pago a 31 de Diciembre
Total Capitulo 1	0,00	0,00	0,00	0,00	0,00
Total Capitulo 2	71,99	0,00	71,99	0,00	71,99
Total Capitulo 3	0,00	0,00	0,00	0,00	0,00
Total Capitulo 4	0,00	0,00	0,00	0,00	0,00
TOTAL OPERACIONES CORRIENTES	71,99	0,00	71,99	0,00	71,99
Total Capitulo 6	13,40	0,00	13,40	0,00	13,40
Total Capitulo 7	0,00	0,00	0,00	0,00	0,00
TOTAL OPERACIONES DE CAPITAL	13,40	0,00	13,40	0,00	13,40
TOTAL OPERACIONES NO FINANCIERAS	85,39	0,00	85,39	0,00	85,39
Total Capitulo 8	0,00	0,00	0,00	0,00	0,00
Total Capitulo 9	0,00	0,00	0,00	0,00	0,00
TOTAL OPERACIONES FINANCIERAS	0,00	0,00	0,00	0,00	0,00
TOTAL	85,39	0,00	85,39	0,00	85,39

D.4.11. OBLIGACIONES DEL PRESUPUESTO DE CERRADOS DEL EJERCICIO 2012

EJERCICIO: 2004

Explicación	Obligaciones Pendtes. de Pago a 1 de Enero	Rectificaciones de saldo entrante y anulaciones	Total Obligaciones	Pagos Realizados	Obligaciones Pendtes. de Pago a 31 de Diciembre
Total Capitulo 1	0,00	0,00	0,00	0,00	0,00
Total Capitulo 2	32,10	0,00	32,10	0,00	32,10
Total Capitulo 3	0,00	0,00	0,00	0,00	0,00
Total Capitulo 4	0,00	0,00	0,00	0,00	0,00
TOTAL OPERACIONES CORRIENTES	32,10	0,00	32,10	0,00	32,10
Total Capitulo 6	563,65	0,00	563,65	0,00	563,65
Total Capitulo 7	0,00	0,00	0,00	0,00	0,00
TOTAL OPERACIONES DE CAPITAL	563,65	0,00	563,65	0,00	563,65
TOTAL OPERACIONES NO FINANCIERAS	595,75	0,00	595,75	0,00	595,75
Total Capitulo 8	0,00	0,00	0,00	0,00	0,00
Total Capitulo 9	0,00	0,00	0,00	0,00	0,00
TOTAL OPERACIONES FINANCIERAS	0,00	0,00	0,00	0,00	0,00
TOTAL	595,75	0,00	595,75	0,00	595,75

D.4.11. OBLIGACIONES DEL PRESUPUESTO DE CERRADOS DEL EJERCICIO 2012

EJERCICIO: 2005

Explicación	Obligaciones Pendtes. de Pago a 1 de Enero	Rectificaciones de saldo entrante y anulaciones	Total Obligaciones	Pagos Realizados	Obligaciones Pendtes. de Pago a 31 de Diciembre
Total Capitulo 1	24.818,40	0,00	24.818,40	0,00	24.818,40
Total Capitulo 2	1.035,48	0,00	1.035,48	0,00	1.035,48
Total Capitulo 3	0,00	0,00	0,00	0,00	0,00
Total Capitulo 4	1.025,94	0,00	1.025,94	0,00	1.025,94
TOTAL OPERACIONES CORRIENTES	26.879,82	0,00	26.879,82	0,00	26.879,82
Total Capitulo 6	1.098,01	0,00	1.098,01	0,00	1.098,01
Total Capitulo 7	0,00	0,00	0,00	0,00	0,00
TOTAL OPERACIONES DE CAPITAL	1.098,01	0,00	1.098,01	0,00	1.098,01
TOTAL OPERACIONES NO FINANCIERAS	27.977,83	0,00	27.977,83	0,00	27.977,83
Total Capitulo 8	0,00	0,00	0,00	0,00	0,00
Total Capitulo 9	0,00	0,00	0,00	0,00	0,00
TOTAL OPERACIONES FINANCIERAS	0,00	0,00	0,00	0,00	0,00
TOTAL	27.977,83	0,00	27.977,83	0,00	27.977,83

D.4.11. OBLIGACIONES DEL PRESUPUESTO DE CERRADOS DEL EJERCICIO 2012

EJERCICIO: 2006

Explicación	Obligaciones Pendtes. de Pago a 1 de Enero	Rectificaciones de saldo entrante y anulaciones	Total Obligaciones	Pagos Realizados	Obligaciones Pendtes. de Pago a 31 de Diciembre
Total Capitulo 1	0,00	0,00	0,00	0,00	0,00
Total Capitulo 2	290,31	0,00	290,31	0,00	290,31
Total Capitulo 3	0,00	0,00	0,00	0,00	0,00
Total Capitulo 4	0,00	0,00	0,00	0,00	0,00
TOTAL OPERACIONES CORRIENTES	290,31	0,00	290,31	0,00	290,31
Total Capitulo 6	5.632,39	0,00	5.632,39	0,00	5.632,39
Total Capitulo 7	0,00	0,00	0,00	0,00	0,00
TOTAL OPERACIONES DE CAPITAL	5.632,39	0,00	5.632,39	0,00	5.632,39
TOTAL OPERACIONES NO FINANCIERAS	5.922,70	0,00	5.922,70	0,00	5.922,70
Total Capitulo 8	0,00	0,00	0,00	0,00	0,00
Total Capitulo 9	0,00	0,00	0,00	0,00	0,00
TOTAL OPERACIONES FINANCIERAS	0,00	0,00	0,00	0,00	0,00
TOTAL	5.922,70	0,00	5.922,70	0,00	5.922,70

D.4.11. OBLIGACIONES DEL PRESUPUESTO DE CERRADOS DEL EJERCICIO 2012

EJERCICIO: 2007

Explicación	Obligaciones Pendtes. de Pago a 1 de Enero	Rectificaciones de saldo entrante y anulaciones	Total Obligaciones	Pagos Realizados	Obligaciones Pendtes. de Pago a 31 de Diciembre
Total Capitulo 1	0,00	0,00	0,00	0,00	0,00
Total Capitulo 2	1.201,57	0,00	1.201,57	0,00	1.201,57
Total Capitulo 3	0,00	0,00	0,00	0,00	0,00
Total Capitulo 4	48,57	0,00	48,57	0,00	48,57
TOTAL OPERACIONES CORRIENTES	1.250,14	0,00	1.250,14	0,00	1.250,14
Total Capitulo 6	558,33	0,00	558,33	0,00	558,33
Total Capitulo 7	0,00	0,00	0,00	0,00	0,00
TOTAL OPERACIONES DE CAPITAL	558,33	0,00	558,33	0,00	558,33
TOTAL OPERACIONES NO FINANCIERAS	1.808,47	0,00	1.808,47	0,00	1.808,47
Total Capitulo 8	0,00	0,00	0,00	0,00	0,00
Total Capitulo 9	0,00	0,00	0,00	0,00	0,00
TOTAL OPERACIONES FINANCIERAS	0,00	0,00	0,00	0,00	0,00
TOTAL	1.808,47	0,00	1.808,47	0,00	1.808,47

D.4.11. OBLIGACIONES DEL PRESUPUESTO DE CERRADOS DEL EJERCICIO 2012

EJERCICIO: 2008

Explicación	Obligaciones Pendtes. de Pago a 1 de Enero	Rectificaciones de saldo entrante y anulaciones	Total Obligaciones	Pagos Realizados	Obligaciones Pendtes. de Pago a 31 de Diciembre
Total Capitulo 1	0,00	0,00	0,00	0,00	0,00
Total Capitulo 2	1.879,93	0,00	1.879,93	0,00	1.879,93
Total Capitulo 3	0,00	0,00	0,00	0,00	0,00
Total Capitulo 4	0,00	0,00	0,00	0,00	0,00
TOTAL OPERACIONES CORRIENTES	1.879,93	0,00	1.879,93	0,00	1.879,93
Total Capitulo 6	0,00	0,00	0,00	0,00	0,00
Total Capitulo 7	0,00	0,00	0,00	0,00	0,00
TOTAL OPERACIONES DE CAPITAL	0,00	0,00	0,00	0,00	0,00
TOTAL OPERACIONES NO FINANCIERAS	1.879,93	0,00	1.879,93	0,00	1.879,93
Total Capitulo 8	0,00	0,00	0,00	0,00	0,00
Total Capitulo 9	0,00	0,00	0,00	0,00	0,00
TOTAL OPERACIONES FINANCIERAS	0,00	0,00	0,00	0,00	0,00
TOTAL	1.879,93	0,00	1.879,93	0,00	1.879,93

D.4.11. OBLIGACIONES DEL PRESUPUESTO DE CERRADOS DEL EJERCICIO 2012

EJERCICIO: 2009

Explicación	Obligaciones Pendtes. de Pago a 1 de Enero	Rectificaciones de saldo entrante y anulaciones	Total Obligaciones	Pagos Realizados	Obligaciones Pendtes. de Pago a 31 de Diciembre
Total Capitulo 1	0,00	0,00	0,00	0,00	0,00
Total Capitulo 2	1.400,25	0,00	1.400,25	0,00	1.400,25
Total Capitulo 3	0,00	0,00	0,00	0,00	0,00
Total Capitulo 4	0,00	0,00	0,00	0,00	0,00
TOTAL OPERACIONES CORRIENTES	1.400,25	0,00	1.400,25	0,00	1.400,25
Total Capitulo 6	330,08	0,00	330,08	0,00	330,08
Total Capitulo 7	0,00	0,00	0,00	0,00	0,00
TOTAL OPERACIONES DE CAPITAL	330,08	0,00	330,08	0,00	330,08
TOTAL OPERACIONES NO FINANCIERAS	1.730,33	0,00	1.730,33	0,00	1.730,33
Total Capitulo 8	0,00	0,00	0,00	0,00	0,00
Total Capitulo 9	0,00	0,00	0,00	0,00	0,00
TOTAL OPERACIONES FINANCIERAS	0,00	0,00	0,00	0,00	0,00
TOTAL	1.730,33	0,00	1.730,33	0,00	1.730,33

D.4.11. OBLIGACIONES DEL PRESUPUESTO DE CERRADOS DEL EJERCICIO 2012

EJERCICIO: 2010

Explicación	Obligaciones Pendtes. de Pago a 1 de Enero	Rectificaciones de saldo entrante y anulaciones	Total Obligaciones	Pagos Realizados	Obligaciones Pendtes. de Pago a 31 de Diciembre
Total Capitulo 1	0,00	0,00	0,00	0,00	0,00
Total Capitulo 2	573,54	0,00	573,54	0,00	573,54
Total Capitulo 3	0,00	0,00	0,00	0,00	0,00
Total Capitulo 4	0,00	0,00	0,00	0,00	0,00
TOTAL OPERACIONES CORRIENTES	573,54	0,00	573,54	0,00	573,54
Total Capitulo 6	302,70	0,00	302,70	0,00	302,70
Total Capitulo 7	0,00	0,00	0,00	0,00	0,00
TOTAL OPERACIONES DE CAPITAL	302,70	0,00	302,70	0,00	302,70
TOTAL OPERACIONES NO FINANCIERAS	876,24	0,00	876,24	0,00	876,24
Total Capitulo 8	0,00	0,00	0,00	0,00	0,00
Total Capitulo 9	0,00	0,00	0,00	0,00	0,00
TOTAL OPERACIONES FINANCIERAS	0,00	0,00	0,00	0,00	0,00
TOTAL	876,24	0,00	876,24	0,00	876,24

D.4.11. OBLIGACIONES DEL PRESUPUESTO DE CERRADOS DEL EJERCICIO 2012


EJERCICIO: 2011

Explicación	Obligaciones Pendtes. de Pago a 1 de Enero	Rectificaciones de saldo entrante y anulaciones	Total Obligaciones	Pagos Realizados	Obligaciones Pendtes. de Pago a 31 de Diciembre
Total Capitulo 1	0,00	0,00	0,00	0,00	0,00
Total Capitulo 2	2.866.000,00	-999,58	2.865.000,42	2.864.465,31	535,11
Total Capitulo 3	0,00	0,00	0,00	0,00	0,00
Total Capitulo 4	51.702,30	0,00	51.702,30	51.702,30	0,00
TOTAL OPERACIONES CORRIENTES	2.917.702,30	-999,58	2.916.702,72	2.916.167,61	535,11
Total Capitulo 6	2.374.926,76	0,00	2.374.926,76	2.374.926,76	0,00
Total Capitulo 7	0,00	0,00	0,00	0,00	0,00
TOTAL OPERACIONES DE CAPITAL	2.374.926,76	0,00	2.374.926,76	2.374.926,76	0,00
TOTAL OPERACIONES NO FINANCIERAS	5.292.629,06	-999,58	5.291.629,48	5.291.094,37	535,11
Total Capitulo 8	2.400,00	0,00	2.400,00	2.400,00	0,00
Total Capitulo 9	0,00	0,00	0,00	0,00	0,00
TOTAL OPERACIONES FINANCIERAS	2.400,00	0,00	2.400,00	2.400,00	0,00
TOTAL	5.295.029,06	-999,58	5.294.029,48	5.293.494,37	535,11

D.4.11. OBLIGACIONES DEL PRESUPUESTO DE CERRADOS DEL EJERCICIO 2012

Ejercicio	Obligaciones Pendtes. de Pago a 1 de Enero	Rectificaciones de saldo entrante y anulaciones	Total Obligaciones	Pagos Realizados	Obligaciones Pendtes. de Pago a 31 de Diciembre
2001	174,34	0,00	174,34	0,00	174,34
2002	8.540,84	0,00	8.540,84	6.893,37	1.647,47
2003	85,39	0,00	85,39	0,00	85,39
2004	595,75	0,00	595,75	0,00	595,75
2005	27.977,83	0,00	27.977,83	0,00	27.977,83
2006	5.922,70	0,00	5.922,70	0,00	5.922,70
2007	1.808,47	0,00	1.808,47	0,00	1.808,47
2008	1.879,93	0,00	1.879,93	0,00	1.879,93
2009	1.730,33	0,00	1.730,33	0,00	1.730,33
2010	876,24	0,00	876,24	0,00	876,24
2011	5.295.029,06	-999,58	5.294.029,48	5.293.494,37	535,11
TOTAL	5.344.620,88	-999,58	5.343.621,30	5.300.387,74	43.233,56

d.4.12) compromisos de gasto con cargo a ejercicios posteriores



D.4.12. COMPROMISOS DE GASTO CON CARGO A PRESUPUESTOS DE EJERCICIOS POSTERIORES

Clasificación Orgánica: UNIVERSIDAD POLITÉCNICA DE CARTAGENA
Clasificación Funcional: 321B SERVICIOS COMPLEMENTARIOS A LA ENSEÑANZA

Clasificación Económica	Explicación	Compromisos de gastos adquiridos con cargo al Ejercicio del:				
		Año 2013	Año 2014	Año 2015	Año 2016	Años Sucesivos
227	TRABAJOS REALIZADOS POR OTRAS EMPRESAS Y PROFESIONALES	340.876,80	240.876,80	0,00	0,00	0,00
222	COMUNICACIONES	22.656,00	11.328,00	0,00	0,00	0,00
223	TRANSPORTES	0,00	0,00	0,00	0,00	0,00
600	INVERSIÓN EN TERRENOS	199.085,25	0,00	0,00	0,00	0,00
911	AMORTIZ. PRMOS. A LARGO PLAZO DE ENTES DEL SECTOR PÚBLICO	753.110,01	753.110,01	753.110,03	512.955,58	2.117.425,87
	Subtotal Artículo 91	1.315.728,06	1.005.314,81	753.110,03	512.955,58	2.117.425,87
	Subtotal Capítulo 9	1.315.728,06	1.005.314,81	753.110,03	512.955,58	2.117.425,87
	TOTAL	1.315.728,06	1.005.314,81	753.110,03	512.955,58	2.117.425,87

D.4.12. COMPROMISOS DE GASTO CON CARGO A PRESUPUESTOS DE EJERCICIOS POSTERIORES

Explicación	Compromisos de gastos adquiridos con cargo al Ejercicio del:				
	Año 2013	Año 2014	Año 2015	Año 2016	Años Sucesivos
Total Capítulo 1	0,00	0,00	0,00	0,00	0,00
Total Capítulo 2	363.532,80	252.204,80	0,00	0,00	0,00
Total Capítulo 3	0,00	0,00	0,00	0,00	0,00
Total Capítulo 4	0,00	0,00	0,00	0,00	0,00
TOTAL OPERACIONES CORRIENTES	363.532,80	252.204,80	0,00	0,00	0,00
Total Capítulo 6	199.085,25	0,00	0,00	0,00	0,00
Total Capítulo 7	0,00	0,00	0,00	0,00	0,00
TOTAL OPERACIONES DE CAPITAL	199.085,25	0,00	0,00	0,00	0,00
TOTAL OPERACIONES NO FINANCIERAS	562.618,05	252.204,80	0,00	0,00	0,00
Total Capítulo 8	0,00	0,00	0,00	0,00	0,00
Total Capítulo 9	753.110,01	753.110,01	753.110,03	512.955,58	2.117.425,87
TOTAL OPERACIONES FINANCIERAS	753.110,01	753.110,01	753.110,03	512.955,58	2.117.425,87
TOTAL SECCIÓN POR CAPÍTULOS	1.315.728,06	1.005.314,81	753.110,03	512.955,58	2.117.425,87

D.4.12. COMPROMISOS DE GASTO CON CARGO A PRESUPUESTOS DE EJERCICIOS POSTERIORES

Clasificación Funcional	Explicación	Compromiso de gastos adquiridos con cargo al Ejercicio del:				
		Año 2013	Año 2014	Año 2015	Año 2016	Años Sucesivos
321B	SERVICIOS COMPLEMENTARIOS A LA ENSEÑANZA	340.876,80	240.876,80	0,00	0,00	0,00
422D	ENSEÑANZA UNIVERSITARIA	974.851,26	764.438,01	753.110,03	512.955,58	2.117.425,87
TOTAL		1.315.728,06	1.005.314,81	753.110,03	512.955,58	2.117.425,87

d.5) información sobre la ejecución de los ingresos públicos



d.5.1) proceso de gestión de los ingresos públicos



**d.5.1.a) derechos
presupuestarios
reconocidos netos**



D.5.1.A) DERECHOS PRESUPUESTARIOS RECONOCIDOS NETOS

Clasificación Económica	Explicación	Total Derechos Reconocidos	Total Derechos Anulados	Derechos Reconocidos Netos
303	TASAS ACADÉMICAS	0,00	0,00	0,00
30300	TASAS ACADÉMICAS RECAUDACIÓN SECRETARÍAS	172.994,92	3.147,48	169.847,44
30701	TASAS POR DERECHOS DE EXAMEN PDI	750,00	0,00	750,00
	Subtotal Artículo 30	173.744,92	3.147,48	170.597,44
310	MATRÍCULAS ENSEÑANZA OFICIAL Y GESTIÓN	0,00	0,00	0,00
31000	PREC.PÚBL.MATRÍCULA ENSEÑANZA OFICIAL	5.852.451,57	1.184.324,66	4.668.126,91
31001	COMPENSACIÓN MEC POR ESTUDIANTES BECARIOS	2.125.561,58	1.265.024,05	860.537,53
31002	PRECIOS PÚBL.TÍT.OFIC. FAMILIAS NUMEROSAS DE CURSOS Y SEMINARIOS	286.431,81	242.808,96	43.622,85
312	DERECHOS DE MATRÍCULA EN CURSOS Y SEMINARIOS	0,00	0,00	0,00
31200	DERECHOS DE MATRÍCULA EN CURSOS Y SEMINARIOS	146.221,77	940,00	145.281,77
31201	DERECHOS DE MATRÍCULA EN CONGRESOS	9.835,00	0,00	9.835,00
313	UNIVERSIDAD DE MAYORES	0,00	0,00	0,00
31300	UNIVERSIDAD DE MAYORES	19.828,00	250,00	19.578,00
31301	AULA PERMANENTE UNIVERSIDAD DE MAYORES	10.031,00	56,00	9.975,00
315	ACTIVIDADES DEPORTIVAS	0,00	0,00	0,00
31500	ACTIV. DEPORTIVAS CRTOS. LIBRE CONFIGURACIÓN	15.475,62	240,00	15.235,62
31501	ACTIV. DEPORTIVAS UTILIZACIÓN INSTALACIONES	20.346,40	34,00	20.312,40
31503	ACTIV. DEPORTIVAS CURSOS Y CLASES	15.697,00	60,00	15.637,00
316	PRESTACIONES DE SERVICIO SAIT	0,00	0,00	0,00
31600	PRESTACIONES DE SERVICIO DEL SAIT	15.006,38	0,00	15.006,38
317	CURSOS DE VERANO	0,00	0,00	0,00
31701	CURSOS DE VERANO	56.031,28	4.321,00	51.710,28
318	CURSOS DE IDIOMAS	0,00	0,00	0,00
31800	CURSOS IDIOMAS CRTO.LIBRE CONFIGURACIÓN	22.460,00	622,00	21.838,00
	Subtotal Artículo 31	8.595.377,41	2.698.680,67	5.896.696,74
322	ALOJAMIENTO RESIDENCIAS UNIVERSITARIAS UPCT	0,00	0,00	0,00
32200	ALOJAMIENTO RESIDENCIAS UNIVERSITARIAS UPCT	980.097,50	66.971,57	913.125,93
325	INGRESOS DE CONTRATOS ART.83 LOU	0,00	0,00	0,00
32500	INGRESOS DE CONTRATOS ART.83 LOU	1.763.878,17	124.546,08	1.639.332,09

D.5.1.A) DERECHOS PRESUPUESTARIOS RECONOCIDOS NETOS

Clasificación Económica	Explicación	Total Derechos Reconocidos	Total Derechos Anulados	Derechos Reconocidos Netos
32800	CARGOS INTERNOS	77.668,42	0,00	77.668,42
32900	INGRESOS SERVICIO DOCUMENTACIÓN BIBLIOTECA	5.112,52	0,00	5.112,52
32901	INGRESOS VENTA DE TARJETAS FOTOCOPIAS	0,00	0,00	0,00
32903	OTROS INGRESOS PROCEDENTES DE PRESTACIÓN DE SERV	1.456,43	0,00	1.456,43
	Subtotal Artículo 32	2.828.213,04	191.517,65	2.636.695,39
38000	DE EJERCICIOS CERRADOS	20.003,07	0,00	20.003,07
	Subtotal Artículo 38	20.003,07	0,00	20.003,07
39901	OTROS INGRESOS DIVERSOS	1.311,97	0,00	1.311,97
39909	OTROS INGRESOS EXTRAORDINARIOS	827,08	0,00	827,08
	Subtotal Artículo 39	2.139,05	0,00	2.139,05
	Subtotal Capítulo 3	11.619.477,49	2.893.345,80	8.726.131,69
40000	SUB.CORR. DEL MINISTERIO DE EDUCACIÓN Y CIENCIA	290.535,00	10.293,63	280.241,37
40001	SUB.CORR. DE OTROS MINISTERIOS	20.411,16	0,00	20.411,16
40100	SUBV.CORR. DE OO.AA. DE LA A.G.E.	300.720,00	13.254,00	287.466,00
40200	DE OTRAS FUNDACIONES ESTATALES	2.800,00	0,00	2.800,00
	Subtotal Artículo 40	614.466,16	23.547,63	590.918,53
410	SUBVENCIÓN NOMINATIVA DE LA CARM	0,00	0,00	0,00
41000	SUBVENCIÓN NOMINATIVA DE LA CARM	36.413.326,00	1.831.165,63	34.582.160,37
41001	DE LA FUNDACIÓN SÉNECA	7.700,00	0,00	7.700,00
411	SUB.NOMINATIVA COMPLEMENTARIA DE LA CARM	0,00	0,00	0,00
41100	CONTRATO PROGRAMA	500.000,00	0,00	500.000,00
41400	PRÁCTICAS EN EMPRESAS	0,00	4.024,18	-4.024,18
41501	OTRAS SUBV.CORRIENTES DE LA CARM	119.996,12	2.215,85	117.780,27
	Subtotal Artículo 41	37.041.022,12	1.837.405,66	35.203.616,46
43900	SUB.CORR. DE OTROS ENTES DE DERECHO PÚBLICO	230.648,00	0,00	230.648,00
	Subtotal Artículo 43	230.648,00	0,00	230.648,00
440	DE ENTIDADES DE CRÉDITO	0,00	0,00	0,00
44000	OBRA SOCIAL CAJAMURCIA	110.000,00	0,00	110.000,00
44001	OBRA SOCIAL CAM	70.000,00	0,00	70.000,00
44002	CONVENIO CON BSCH	205.200,00	0,00	205.200,00
44003	TRANSFERENCIAS CORRIENTES DE LA CAIXA	300,00	0,00	300,00

D.5.1.A) DERECHOS PRESUPUESTARIOS RECONOCIDOS NETOS

Clasificación Económica	Explicación	Total Derechos Reconocidos	Total Derechos Anulados	Derechos Reconocidos Netos
44100	DE INSTITUCIONES SIN ANIMO DE LUCRO	75.721,08	0,00	75.721,08
44200	DE EMPRESAS PRIVADAS	30.774,36	0,00	30.774,36
	Subtotal Artículo 44	491.995,44	0,00	491.995,44
49300	SUBV.CORR. CONV. COOPERACIÓN EXTRAEUROPEOS	104.491,36	0,00	104.491,36
	Subtotal Artículo 49	104.491,36	0,00	104.491,36
	Subtotal Capítulo 4	38.482.623,08	1.860.953,29	36.621.669,79
520	INTERESES DE CUENTAS BANCARIAS	0,00	0,00	0,00
52000	INTERESES FINANCIEROS CAJAMURCIA	177.099,08	0,00	177.099,08
52001	INTERESES FINANCIEROS CAM	521,21	0,00	521,21
52002	INTERESES FINANCIEROS CAJAMAR	2.662,26	0,00	2.662,26
52004	INTERESES FINANCIEROS BSCH	625,79	0,00	625,79
52007	INTERESES FINANCIEROS BANKIA	6,50	0,00	6,50
52008	INTERESES FINANCIEROS CARM	376,95	0,00	376,95
52900	INTERESES DE OTROS DEPÓSITOS	4,66	0,00	4,66
	Subtotal Artículo 52	181.296,45	0,00	181.296,45
540	ALQUILER Y PRODUCTOS DE INMUEBLES	0,00	0,00	0,00
54000	RENTA BIENES INMUEBLES	27.017,30	0,00	27.017,30
	Subtotal Artículo 54	27.017,30	0,00	27.017,30
550	CONCESIONES ADMINISTRATIVAS	0,00	0,00	0,00
55000	CONCESIÓN ADMVA. CAFETERÍAS UPCT	44.496,45	0,00	44.496,45
55001	CONCESIONES ADMVAS. REPROGRAFÍA	12.000,00	0,00	12.000,00
55002	CONCESIÓN ADMINISTRATIVA MÁQUINAS EXPENDEDORAS	39.078,20	0,00	39.078,20
	Subtotal Artículo 55	95.574,65	0,00	95.574,65
59000	INGRESOS DE EMPRESA PRIVADAS	14.510,43	0,00	14.510,43
59001	OTROS INGRESOS PATRIMONIALES	419,09	0,00	419,09
	Subtotal Artículo 59	14.929,52	0,00	14.929,52
	Subtotal Capítulo 5	318.817,92	0,00	318.817,92
61100	ENAJENACIÓN DE BIENES MUEBLES INMOVILIZADO MATER	3.847,46	0,00	3.847,46
	Subtotal Artículo 61	3.847,46	0,00	3.847,46
	Subtotal Capítulo 6	3.847,46	0,00	3.847,46
700	DE LA ADMINISTRACIÓN DEL ESTADO	0,00	0,00	0,00
70000	DEL MINISTERIO DE EDUCACIÓN Y CIENCIA	962.836,82	58.791,53	904.045,29

D.5.1.A) DERECHOS PRESUPUESTARIOS RECONOCIDOS NETOS

Clasificación Económica	Explicación	Total Derechos Reconocidos	Total Derechos Anulados	Derechos Reconocidos Netos
70002	DE OTROS MINISTERIOS	1.209.695,44	30.408,88	1.179.286,56
70200	DE FUNDACIONES ESTATALES	149.030,18	0,00	149.030,18
70300	DE SOC.MERC. EST., ENTES PUB.EMP. Y OTROS A.G.E.	140,00	0,00	140,00
	Subtotal Artículo 70	2.321.702,44	89.200,41	2.232.502,03
710	DE LA CARM	0,00	0,00	0,00
71000	DE LA CARM	2.728.737,00	1.361,21	2.727.375,79
71001	DE LA FUNDACIÓN SÉNECA	189.613,79	0,00	189.613,79
71002	DEL INSTITUTO DE FOMENTO DE LA CARM	6.685,60	0,00	6.685,60
71003	OTRAS TRANSFERENCIAS DE CAPITAL	3.249,63	298,23	2.951,40
71009	DE LA CARM COFINANCIACIÓN FEDER	0,00	0,00	0,00
711	COMPENSACIÓN DE PASIVOS FINANCIEROS	0,00	0,00	0,00
71100	COMPENSACIÓN DE PASIVOS FINANCIEROS	1.081.821,78	0,00	1.081.821,78
	Subtotal Artículo 71	4.010.107,80	1.659,44	4.008.448,36
73900	DE OTRAS INSTITUCIONES PÚBLICAS	88.000,00	183,05	87.816,95
	Subtotal Artículo 73	88.000,00	183,05	87.816,95
74000	DE INSTITUCIONES DE CRÉDITO	169.500,00	35.000,00	134.500,00
	Subtotal Artículo 74	169.500,00	35.000,00	134.500,00
79000	PROYECTOS DE INVESTIGACIÓN DE LA U.E.	624.172,44	0,00	624.172,44
79001	DEL FONDO EUROPEO DE DESARROLLO REGIONAL	0,00	789,21	-789,21
79005	APORTAC.DE CONV.DE COOPERACIÓN EUROPEOS	600,00	0,00	600,00
79009	OTRAS TRANSFERENCIAS DE EUROPA	4.000,00	0,00	4.000,00
	Subtotal Artículo 79	628.772,44	789,21	627.983,23
	Subtotal Capítulo 7	7.218.082,68	126.832,11	7.091.250,57
83008	REINT.PREST. CONCEDIDOS CP A FAMILIAS E INST.SFL	25.046,73	0,00	25.046,73
	Subtotal Artículo 83	25.046,73	0,00	25.046,73
87	REMANENTE DE TESORERÍA	0,00	0,00	0,00
870	REMANENTE DE TESORERÍA AFECTADO	0,00	0,00	0,00
871	REMANENTE DE TESORERÍA GENERICO	0,00	0,00	0,00
	Subtotal Artículo 87	0,00	0,00	0,00
	Subtotal Capítulo 8	25.046,73	0,00	25.046,73
91100	PRÉSTAMOS RECIBIDOS LP ENTES SECTOR PÚBLICO	0,00	309,32	-309,32

D.5.1.A) DERECHOS PRESUPUESTARIOS RECONOCIDOS NETOS

Clasificación Económica	Explicación	Total Derechos Reconocidos	Total Derechos Anulados	Derechos Reconocidos Netos
	Subtotal Artículo 91	0,00	309,32	-309,32
941	FIANZAS RECIBIDAS	0,00	0,00	0,00
94104	DEPÓSITOS RECIBIDOS RESIDENCIA ALBERTO COLAO	752.017,50	0,00	752.017,50
	Subtotal Artículo 94	752.017,50	0,00	752.017,50
95102	ANTICIPOS REEMBOLSABLES M.CC.TECNOL. PARA PROY.INVEST	185.732,11	5.112,97	180.619,14
	Subtotal Artículo 95	185.732,11	5.112,97	180.619,14
	Subtotal Capítulo 9	937.749,61	5.422,29	932.327,32
TOTAL		58.605.644,97	4.886.553,49	53.719.091,48

D.5.1.A) DERECHOS PRESUPUESTARIOS RECONOCIDOS NETOS

Explicación	Total Derechos Reconocidos	Total Derechos Anulados	Derechos Reconocidos Netos
Total Capítulo 1	0,00	0,00	0,00
Total Capítulo 2	0,00	0,00	0,00
Total Capítulo 3	11.619.477,49	2.893.345,80	8.726.131,69
Total Capítulo 4	38.482.623,08	1.860.953,29	36.621.669,79
Total Capítulo 5	318.817,92	0,00	318.817,92
TOTAL OPERACIONES CORRIENTES	50.420.918,49	4.754.299,09	45.666.619,40
Total Capítulo 6	3.847,46	0,00	3.847,46
Total Capítulo 7	7.218.082,68	126.832,11	7.091.250,57
TOTAL OPERACIONES DE CAPITAL	7.221.930,14	126.832,11	7.095.098,03
TOTAL OPERACIONES NO FINANCIERAS	57.642.848,63	4.881.131,20	52.761.717,43
Total Capítulo 8	25.046,73	0,00	25.046,73
Total Capítulo 9	937.749,61	5.422,29	932.327,32
TOTAL OPERACIONES FINANCIERAS	962.796,34	5.422,29	957.374,05
TOTAL SECCIÓN POR CAPITULOS	58.605.644,97	4.886.553,49	53.719.091,48

d.5.1.a.1) derechos presupuestarios reconocidos



D.5.1.A.1.) DERECHOS PRESUPUESTARIOS RECONOCIDOS

Clasificación Económica	Explicación	Contraído Previo		Contraído simultáneo		Total Derechos Reconocidos
		Ingreso directo	Ingreso Recibo	Autoliquidaciones	Sin Cotraído previo	
30300	TASAS ACADÉMICAS RECAUDACIÓN SECRETARÍAS	0,00	0,00	0,00	172.994,92	172.994,92
30701	TASAS POR DERECHOS DE EXAMEN PDI	0,00	0,00	0,00	750,00	750,00
	Subtotal Artículo 30	0,00	0,00	0,00	173.744,92	173.744,92
31000	PREC.PÚBL.MATRÍCULA ENSEÑANZA OFICIAL	2.410.221,32	0,00	0,00	3.442.230,25	5.852.451,57
31001	COMPENSACIÓN MEC POR ESTUDIANTES BECARIOS	1.268.415,62	0,00	0,00	857.145,96	2.125.561,58
31002	PRECIOS PÚBL.TÍT.OFIC. FAMILIAS NUMEROSAS	242.808,96	0,00	0,00	43.622,85	286.431,81
31200	DERECHOS DE MATRÍCULA EN CURSOS Y SEMINARIOS	33.412,48	0,00	0,00	112.809,29	146.221,77
31201	DERECHOS DE MATRÍCULA EN CONGRESOS	9.385,00	0,00	0,00	450,00	9.835,00
31300	UNIVERSIDAD DE MAYORES	0,00	0,00	0,00	19.828,00	19.828,00
31301	AULA PERMANENTE UNIVERSIDAD DE MAYORES	0,00	0,00	0,00	10.031,00	10.031,00
31500	ACTIV. DEPORTIVAS CRTOS. LIBRE CONFIGURACIÓN	1.075,62	0,00	0,00	14.400,00	15.475,62
31501	ACTIV. DEPORTIVAS UTILIZACIÓN INSTALACIONES	0,00	0,00	0,00	20.346,40	20.346,40
31503	ACTIV. DEPORTIVAS CURSOS Y CLASES	0,00	0,00	0,00	15.697,00	15.697,00
31600	PRESTACIONES DE SERVICIO DEL SAIT	14.902,38	0,00	0,00	104,00	15.006,38
31701	CURSOS DE VERANO	2.516,48	0,00	0,00	53.514,80	56.031,28
31800	CURSOS IDIOMAS CRTO.LIBRE CONFIGURACIÓN	0,00	0,00	0,00	22.460,00	22.460,00
	Subtotal Artículo 31	3.982.737,86	0,00	0,00	4.612.639,55	8.595.377,41
32200	ALOJAMIENTO RESIDENCIAS UNIVERSITARIAS UPCT	974.152,85	0,00	0,00	5.944,65	980.097,50
32500	INGRESOS DE CONTRATOS ART.83 LOU	1.740.642,87	0,00	0,00	23.235,30	1.763.878,17
32800	CARGOS INTERNOS	0,00	0,00	0,00	77.668,42	77.668,42
32900	INGRESOS SERVICIO DOCUMENTACIÓN BIBLIOTECA	563,40	0,00	0,00	4.549,12	5.112,52
32903	OTROS INGRESOS PROCEDENTES DE PRESTACIÓN DE SERV	1.456,43	0,00	0,00	0,00	1.456,43
	Subtotal Artículo 32	2.716.815,55	0,00	0,00	111.397,49	2.828.213,04
38000	DE EJERCICIOS CERRADOS	1.387,16	0,00	0,00	18.615,91	20.003,07
	Subtotal Artículo 38	1.387,16	0,00	0,00	18.615,91	20.003,07
39901	OTROS INGRESOS DIVERSOS	0,00	0,00	0,00	1.311,97	1.311,97

D.5.1.A.1.) DERECHOS PRESUPUESTARIOS RECONOCIDOS

Clasificación Económica	Explicación	Contraído Previo		Contraído simultáneo		Total Derechos Reconocidos
		Ingreso directo	Ingreso Recibo	Autoliquidaciones	Sin Cotraído previo	
39909	OTROS INGRESOS EXTRAORDINARIOS	372,40	0,00	0,00	454,68	827,08
	Subtotal Artículo 39	372,40	0,00	0,00	1.766,65	2.139,05
	Subtotal Capítulo 3	6.701.312,97	0,00	0,00	4.918.164,52	11.619.477,49
40000	SUB.CORR. DEL MINISTERIO DE EDUCACIÓN Y CIENCIA	185.535,00	0,00	0,00	105.000,00	290.535,00
40001	SUB.CORR. DE OTROS MINISTERIOS	0,00	0,00	0,00	20.411,16	20.411,16
40100	SUBV.CORR. DE OO.AA. DE LA A.G.E.	234.835,00	0,00	0,00	65.885,00	300.720,00
40200	DE OTRAS FUNDACIONES ESTATALES	2.800,00	0,00	0,00	0,00	2.800,00
	Subtotal Artículo 40	423.170,00	0,00	0,00	191.296,16	614.466,16
41000	SUBVENCIÓN NOMINATIVA DE LA CARM	36.213.326,00	0,00	0,00	200.000,00	36.413.326,00
41001	DE LA FUNDACIÓN SÉNECA	6.200,00	0,00	0,00	1.500,00	7.700,00
41100	CONTRATO PROGRAMA	500.000,00	0,00	0,00	0,00	500.000,00
41501	OTRAS SUBV.CORRIENTES DE LA CARM	83.996,12	0,00	0,00	36.000,00	119.996,12
	Subtotal Artículo 41	36.803.522,12	0,00	0,00	237.500,00	37.041.022,12
43900	SUB.CORR. DE OTROS ENTES DE DERECHO PÚBLICO	67.200,00	0,00	0,00	163.448,00	230.648,00
	Subtotal Artículo 43	67.200,00	0,00	0,00	163.448,00	230.648,00
44000	OBRA SOCIAL CAJAMURCIA	0,00	0,00	0,00	110.000,00	110.000,00
44001	OBRA SOCIAL CAM	70.000,00	0,00	0,00	0,00	70.000,00
44002	CONVENIO CON BSCH	180.000,00	0,00	0,00	25.200,00	205.200,00
44003	TRANSFERENCIAS CORRIENTES DE LA CAIXA	0,00	0,00	0,00	300,00	300,00
44100	DE INSTITUCIONES SIN ÁNIMO DE LUCRO	42.000,00	0,00	0,00	33.721,08	75.721,08
44200	DE EMPRESAS PRIVADAS	28.734,36	0,00	0,00	2.040,00	30.774,36
	Subtotal Artículo 44	320.734,36	0,00	0,00	171.261,08	491.995,44
49300	SUBV.CORR. CONV. COOPERACIÓN EXTRAEUROPEOS	104.491,36	0,00	0,00	0,00	104.491,36
	Subtotal Artículo 49	104.491,36	0,00	0,00	0,00	104.491,36
	Subtotal Capítulo 4	37.719.117,84	0,00	0,00	763.505,24	38.482.623,08
52000	INTERESES FINANCIEROS CAJAMURCIA	389,33	0,00	0,00	176.709,75	177.099,08
52001	INTERESES FINANCIEROS CAM	0,00	0,00	0,00	521,21	521,21

D.5.1.A.1.) DERECHOS PRESUPUESTARIOS RECONOCIDOS

Clasificación Económica	Explicación	Contraído Previo		Contraído simultáneo		Total Derechos Reconocidos
		Ingreso directo	Ingreso Recibo	Autoliquidaciones	Sin Cotraído previo	
52002	INTERESES FINANCIEROS CAJAMAR	0,00	0,00	0,00	2.662,26	2.662,26
52004	INTERESES FINANCIEROS BSCH	0,00	0,00	0,00	625,79	625,79
52007	INTERESES FINANCIEROS BANKIA	0,00	0,00	0,00	6,50	6,50
52008	INTERESES FINANCIEROS CARM	0,00	0,00	0,00	376,95	376,95
52900	INTERESES DE OTROS DEPÓSITOS	0,00	0,00	0,00	4,66	4,66
	Subtotal Artículo 52	389,33	0,00	0,00	180.907,12	181.296,45
54000	RENTA BIENES INMUEBLES	22.441,08	0,00	0,00	4.576,22	27.017,30
	Subtotal Artículo 54	22.441,08	0,00	0,00	4.576,22	27.017,30
55000	CONCESIÓN ADMVA. CAFETERÍAS UPCT	44.496,45	0,00	0,00	0,00	44.496,45
55001	CONCESIONES ADMVAS. REPROGRAFÍA	12.000,00	0,00	0,00	0,00	12.000,00
55002	CONCESIÓN ADMINISTRATIVA MÁQUINAS EXPENDEDORAS	39.078,20	0,00	0,00	0,00	39.078,20
	Subtotal Artículo 55	95.574,65	0,00	0,00	0,00	95.574,65
59000	INGRESOS DE EMPRESA PRIVADAS	0,00	0,00	0,00	14.510,43	14.510,43
59001	OTROS INGRESOS PATRIMONIALES	0,00	0,00	0,00	419,09	419,09
	Subtotal Artículo 59	0,00	0,00	0,00	14.929,52	14.929,52
	Subtotal Capítulo 5	118.405,06	0,00	0,00	200.412,86	318.817,92
61100	ENAJENACIÓN DE BIENES MUEBLES INMOVILIZADO MATER	3.847,46	0,00	0,00	0,00	3.847,46
	Subtotal Artículo 61	3.847,46	0,00	0,00	0,00	3.847,46
	Subtotal Capítulo 6	3.847,46	0,00	0,00	0,00	3.847,46
70000	DEL MINISTERIO DE EDUCACIÓN Y CIENCIA	664.798,43	0,00	0,00	298.038,39	962.836,82
70002	DE OTROS MINISTERIOS	602.686,44	0,00	0,00	607.009,00	1.209.695,44
70200	DE FUNDACIONES ESTATALES	0,00	0,00	0,00	149.030,18	149.030,18
70300	DE SOC.MERC. EST., ENTES PUB. EMP. Y OTROS A.G.E.	0,00	0,00	0,00	140,00	140,00
	Subtotal Artículo 70	1.267.484,87	0,00	0,00	1.054.217,57	2.321.702,44
71000	DE LA CARM	2.728.737,00	0,00	0,00	0,00	2.728.737,00
71001	DE LA FUNDACIÓN SÉNECA	16.891,10	0,00	0,00	172.722,69	189.613,79
71002	DEL INSTITUTO DE FOMENTO DE LA CARM	0,00	0,00	0,00	6.685,60	6.685,60

D.5.1.A.1.) DERECHOS PRESUPUESTARIOS RECONOCIDOS

Clasificación Económica	Explicación	Contraído Previo		Contraído simultáneo		Total Derechos Reconocidos
		Ingreso directo	Ingreso Recibo	Autoliquidaciones	Sin Cotraído previo	
71003	OTRAS TRANSFERENCIAS DE CAPITAL	0,00	0,00	0,00	3.249,63	3.249,63
71100	COMPENSACIÓN DE PASIVOS FINANCIEROS	1.081.821,78	0,00	0,00	0,00	1.081.821,78
	Subtotal Artículo 71	3.827.449,88	0,00	0,00	182.657,92	4.010.107,80
73900	DE OTRAS INSTITUCIONES PÚBLICAS	70.000,00	0,00	0,00	18.000,00	88.000,00
	Subtotal Artículo 73	70.000,00	0,00	0,00	18.000,00	88.000,00
74000	DE INSTITUCIONES DE CRÉDITO	140.000,00	0,00	0,00	29.500,00	169.500,00
	Subtotal Artículo 74	140.000,00	0,00	0,00	29.500,00	169.500,00
79000	PROYECTOS DE INVESTIGACIÓN DE LA U.E.	69.437,92	0,00	0,00	554.734,52	624.172,44
79005	APORTAC.DE CONV.DE COOPERACIÓN EUROPEOS	0,00	0,00	0,00	600,00	600,00
79009	OTRAS TRANSFERENCIAS DE EUROPA	0,00	0,00	0,00	4.000,00	4.000,00
	Subtotal Artículo 79	69.437,92	0,00	0,00	559.334,52	628.772,44
	Subtotal Capítulo 7	5.374.372,67	0,00	0,00	1.843.710,01	7.218.082,68
83008	REINT.PREST. CONCEDIDOS CP A FAMILIAS E INST.SFL	0,00	0,00	0,00	25.046,73	25.046,73
	Subtotal Artículo 83	0,00	0,00	0,00	25.046,73	25.046,73
	Subtotal Capítulo 8	0,00	0,00	0,00	25.046,73	25.046,73
94104	DEPÓSITOS RECIBIDOS RESIDENCIA ALBERTO COLAO	0,00	0,00	0,00	752.017,50	752.017,50
	Subtotal Artículo 94	0,00	0,00	0,00	752.017,50	752.017,50
95102	ANTICIPOS REEMBOLSABLES M.CC.TECNOL. PARA PROY.INVEST	185.732,11	0,00	0,00	0,00	185.732,11
	Subtotal Artículo 95	185.732,11	0,00	0,00	0,00	185.732,11
	Subtotal Capítulo 9	185.732,11	0,00	0,00	752.017,50	937.749,61
TOTAL		50.102.788,11	0,00	0,00	8.502.856,86	58.605.644,97

D.5.1.A.1.) DERECHOS PRESUPUESTARIOS RECONOCIDOS

Explicación	Contraído Previo		Contraído Simultáneo		Total Derechos Reconocidos
	Ingreso directo	Ingreso Recibo	Autoliquidaciones	Sin Contraído previo	
Total Capítulo 1	0,00	0,00	0,00	0,00	0,00
Total Capítulo 2	0,00	0,00	0,00	0,00	0,00
Total Capítulo 3	6.701.312,97	0,00	0,00	4.918.164,52	11.619.477,49
Total Capítulo 4	37.719.117,84	0,00	0,00	763.505,24	38.482.623,08
Total Capítulo 5	118.405,06	0,00	0,00	200.412,86	318.817,92
TOTAL OPERACIONES CORRIENTES	44.538.835,87	0,00	0,00	5.882.082,62	50.420.918,49
Total Capítulo 6	3.847,46	0,00	0,00	0,00	3.847,46
Total Capítulo 7	5.374.372,67	0,00	0,00	1.843.710,01	7.218.082,68
TOTAL OPERACIONES DE CAPITAL	5.378.220,13	0,00	0,00	1.843.710,01	7.221.930,14
TOTAL OPERACIONES NO FINANCIERAS	49.917.056,00	0,00	0,00	7.725.792,63	57.642.848,63
Total Capítulo 8	0,00	0,00	0,00	25.046,73	25.046,73
Total Capítulo 9	185.732,11	0,00	0,00	752.017,50	937.749,61
TOTAL OPERACIONES FINANCIERAS	185.732,11	0,00	0,00	777.064,23	962.796,34
TOTAL SECCIÓN POR CAPITULOS	50.102.788,11	0,00	0,00	8.502.856,86	58.605.644,97

d.5.1.a.2) anulación de derechos presupuestarios



D.5.1.A.2.) ANULACIÓN DE DERECHOS PRESUPUESTARIOS

Clasificación Económica	Explicación	Anulación de Liquidaciones		Aplazamiento y Fraccionamiento		Devolución de Ingresos	Total Derechos Anulados
		Ingreso Directo	Ingreso Recibo	Ingreso Directo	Ingreso Recibo		
303	TASAS ACADÉMICAS	0,00	0,00	0,00	0,00	0,00	0,00
30300	TASAS ACADÉMICAS RECAUDACIÓN SECRETARÍAS	0,00	0,00	0,00	0,00	3.147,48	3.147,48
30701	TASAS POR DERECHOS DE EXAMEN PDI	0,00	0,00	0,00	0,00	0,00	0,00
	Subtotal Artículo 30	0,00	0,00	0,00	0,00	3.147,48	3.147,48
310	MATRÍCULAS ENSEÑANZA OFICIAL Y GESTIÓN	0,00	0,00	0,00	0,00	0,00	0,00
31000	PREC.PÚBL.MATRÍCULA ENSEÑANZA OFICIAL	1.140.320,89	0,00	0,00	0,00	44.003,77	1.184.324,66
31001	COMPENSACIÓN MEC POR ESTUDIANTES BECARIOS	1.263.183,25	0,00	0,00	0,00	1.840,80	1.265.024,05
31002	PRECIOS PÚBL.TÍT.OFIC. FAMILIAS NUMEROSAS DE CURSOS Y SEMINARIOS	242.808,96	0,00	0,00	0,00	0,00	242.808,96
312	DERECHOS DE MATRÍCULA EN CURSOS Y SEMINARIOS	0,00	0,00	0,00	0,00	0,00	0,00
31200	DERECHOS DE MATRÍCULA EN CURSOS Y SEMINARIOS	0,00	0,00	0,00	0,00	940,00	940,00
31201	DERECHOS DE MATRÍCULA EN CONGRESOS	0,00	0,00	0,00	0,00	0,00	0,00
313	UNIVERSIDAD DE MAYORES	0,00	0,00	0,00	0,00	0,00	0,00
31300	UNIVERSIDAD DE MAYORES	0,00	0,00	0,00	0,00	250,00	250,00
31301	AULA PERMANENTE UNIVERSIDAD DE MAYORES	0,00	0,00	0,00	0,00	56,00	56,00
315	ACTIVIDADES DEPORTIVAS	0,00	0,00	0,00	0,00	0,00	0,00
31500	ACTIV. DEPORTIVAS CRTOS. LIBRE CONFIGURACIÓN	0,00	0,00	0,00	0,00	240,00	240,00
31501	ACTIV. DEPORTIVAS UTILIZACIÓN INSTALACIONES	0,00	0,00	0,00	0,00	34,00	34,00
31503	ACTIV. DEPORTIVAS CURSOS Y CLASES	0,00	0,00	0,00	0,00	60,00	60,00
316	PRESTACIONES DE SERVICIO SAIT	0,00	0,00	0,00	0,00	0,00	0,00
31600	PRESTACIONES DE SERVICIO DEL SAIT	0,00	0,00	0,00	0,00	0,00	0,00
317	CURSOS DE VERANO	0,00	0,00	0,00	0,00	0,00	0,00
31701	CURSOS DE VERANO	0,00	0,00	0,00	0,00	4.321,00	4.321,00
318	CURSOS DE IDIOMAS	0,00	0,00	0,00	0,00	0,00	0,00
31800	CURSOS IDIOMAS CRTO.LIBRE CONFIGURACIÓN	0,00	0,00	0,00	0,00	622,00	622,00
	Subtotal Artículo 31	2.646.313,10	0,00	0,00	0,00	52.367,57	2.698.680,67
322	ALOJAMIENTO RESIDENCIAS UNIVERSITARIAS UPCT	0,00	0,00	0,00	0,00	0,00	0,00

D.5.1.A.2.) ANULACIÓN DE DERECHOS PRESUPUESTARIOS

Clasificación Económica	Explicación	Anulación de Liquidaciones		Aplazamiento y Fraccionamiento		Devolución de Ingresos	Total Derechos Anulados
		Ingreso Directo	Ingreso Recibo	Ingreso Directo	Ingreso Recibo		
32200	ALOJAMIENTO RESIDENCIAS UNIVERSITARIAS UPCT	65.791,67	0,00	0,00	0,00	1.179,90	66.971,57
325	INGRESOS DE CONTRATOS ART.83 LOU	0,00	0,00	0,00	0,00	0,00	0,00
32500	INGRESOS DE CONTRATOS ART.83 LOU	94.990,78	0,00	0,00	0,00	29.555,30	124.546,08
32800	CARGOS INTERNOS	0,00	0,00	0,00	0,00	0,00	0,00
32900	INGRESOS SERVICIO DOCUMENTACIÓN BIBLIOTECA	0,00	0,00	0,00	0,00	0,00	0,00
32901	INGRESOS VENTA DE TARJETAS FOTOCOPIAS	0,00	0,00	0,00	0,00	0,00	0,00
32903	OTROS INGRESOS PROCEDENTES DE PRESTACIÓN DE SERV	0,00	0,00	0,00	0,00	0,00	0,00
	Subtotal Artículo 32	160.782,45	0,00	0,00	0,00	30.735,20	191.517,65
38000	DE EJERCICIOS CERRADOS	0,00	0,00	0,00	0,00	0,00	0,00
	Subtotal Artículo 38	0,00	0,00	0,00	0,00	0,00	0,00
39901	OTROS INGRESOS DIVERSOS	0,00	0,00	0,00	0,00	0,00	0,00
39909	OTROS INGRESOS EXTRAORDINARIOS	0,00	0,00	0,00	0,00	0,00	0,00
	Subtotal Artículo 39	0,00	0,00	0,00	0,00	0,00	0,00
	Subtotal Capítulo 3	2.807.095,55	0,00	0,00	0,00	86.250,25	2.893.345,80
40000	SUB.CORR. DEL MINISTERIO DE EDUCACIÓN Y CIENCIA	0,00	0,00	0,00	0,00	10.293,63	10.293,63
40001	SUB.CORR. DE OTROS MINISTERIOS	0,00	0,00	0,00	0,00	0,00	0,00
40100	SUBV.CORR. DE OO.AA. DE LA A.G.E.	0,00	0,00	0,00	0,00	13.254,00	13.254,00
40200	DE OTRAS FUNDACIONES ESTATALES	0,00	0,00	0,00	0,00	0,00	0,00
	Subtotal Artículo 40	0,00	0,00	0,00	0,00	23.547,63	23.547,63
410	SUBVENCIÓN NOMINATIVA DE LA CARM	0,00	0,00	0,00	0,00	0,00	0,00
41000	SUBVENCIÓN NOMINATIVA DE LA CARM	1.627.905,63	0,00	0,00	0,00	203.260,00	1.831.165,63
41001	DE LA FUNDACIÓN SÉNECA	0,00	0,00	0,00	0,00	0,00	0,00
411	SUB.NOMINATIVA COMPLEMENTARIA DE LA CARM	0,00	0,00	0,00	0,00	0,00	0,00
41100	CONTRATO PROGRAMA	0,00	0,00	0,00	0,00	0,00	0,00
41400	PRÁCTICAS EN EMPRESAS	0,00	0,00	0,00	0,00	4.024,18	4.024,18
41501	OTRAS SUBV.CORRIENTES DE LA CARM	0,00	0,00	0,00	0,00	2.215,85	2.215,85
	Subtotal Artículo 41	1.627.905,63	0,00	0,00	0,00	209.500,03	1.837.405,66

D.5.1.A.2.) ANULACIÓN DE DERECHOS PRESUPUESTARIOS

Clasificación Económica	Explicación	Anulación de Liquidaciones		Aplazamiento y Fraccionamiento		Devolución de Ingresos	Total Derechos Anulados
		Ingreso Directo	Ingreso Recibo	Ingreso Directo	Ingreso Recibo		
43900	SUB.CORR. DE OTROS ENTES DE DERECHO PÚBLICO	0,00	0,00	0,00	0,00	0,00	0,00
	Subtotal Artículo 43	0,00	0,00	0,00	0,00	0,00	0,00
440	DE ENTIDADES DE CRÉDITO	0,00	0,00	0,00	0,00	0,00	0,00
44000	OBRA SOCIAL CAJAMURCIA	0,00	0,00	0,00	0,00	0,00	0,00
44001	OBRA SOCIAL CAM	0,00	0,00	0,00	0,00	0,00	0,00
44002	CONVENIO CON BSCH	0,00	0,00	0,00	0,00	0,00	0,00
44003	TRANSFERENCIAS CORRIENTES DE LA CAIXA	0,00	0,00	0,00	0,00	0,00	0,00
44100	DE INSTITUCIONES SIN ÁNIMO DE LUCRO	0,00	0,00	0,00	0,00	0,00	0,00
44200	DE EMPRESAS PRIVADAS	0,00	0,00	0,00	0,00	0,00	0,00
	Subtotal Artículo 44	0,00	0,00	0,00	0,00	0,00	0,00
49300	SUBV.CORR. CONV. COOPERACIÓN EXTRAEUROPEOS	0,00	0,00	0,00	0,00	0,00	0,00
	Subtotal Artículo 49	0,00	0,00	0,00	0,00	0,00	0,00
	Subtotal Capítulo 4	1.627.905,63	0,00	0,00	0,00	233.047,66	1.860.953,29
520	INTERESES DE CUENTAS BANCARIAS	0,00	0,00	0,00	0,00	0,00	0,00
52000	INTERESES FINANCIEROS CAJAMURCIA	0,00	0,00	0,00	0,00	0,00	0,00
52001	INTERESES FINANCIEROS CAM	0,00	0,00	0,00	0,00	0,00	0,00
52002	INTERESES FINANCIEROS CAJAMAR	0,00	0,00	0,00	0,00	0,00	0,00
52004	INTERESES FINANCIEROS BSCH	0,00	0,00	0,00	0,00	0,00	0,00
52007	INTERESES FINANCIEROS BANKIA	0,00	0,00	0,00	0,00	0,00	0,00
52008	INTERESES FINANCIEROS CARM	0,00	0,00	0,00	0,00	0,00	0,00
52900	INTERESES DE OTROS DEPÓSITOS	0,00	0,00	0,00	0,00	0,00	0,00
	Subtotal Artículo 52	0,00	0,00	0,00	0,00	0,00	0,00
540	ALQUILER Y PRODUCTOS DE INMUEBLES	0,00	0,00	0,00	0,00	0,00	0,00
54000	RENTA BIENES INMUEBLES	0,00	0,00	0,00	0,00	0,00	0,00
	Subtotal Artículo 54	0,00	0,00	0,00	0,00	0,00	0,00
550	CONCESIONES ADMINISTRATIVAS	0,00	0,00	0,00	0,00	0,00	0,00
55000	CONCESIÓN ADMVA. CAFETERÍAS UPCT	0,00	0,00	0,00	0,00	0,00	0,00
55001	CONCESIONES ADMVAS. REPROGRAFÍA	0,00	0,00	0,00	0,00	0,00	0,00

D.5.1.A.2.) ANULACIÓN DE DERECHOS PRESUPUESTARIOS

Clasificación Económica	Explicación	Anulación de Liquidaciones		Aplazamiento y Fraccionamiento		Devolución de Ingresos	Total Derechos Anulados
		Ingreso Directo	Ingreso Recibo	Ingreso Directo	Ingreso Recibo		
55002	CONCESIÓN ADMINISTRATIVA MÁQUINAS EXPENDEDORAS	0,00	0,00	0,00	0,00	0,00	0,00
	Subtotal Artículo 55	0,00	0,00	0,00	0,00	0,00	0,00
59000	INGRESOS DE EMPRESA PRIVADAS	0,00	0,00	0,00	0,00	0,00	0,00
59001	OTROS INGRESOS PATRIMONIALES	0,00	0,00	0,00	0,00	0,00	0,00
	Subtotal Artículo 59	0,00	0,00	0,00	0,00	0,00	0,00
	Subtotal Capítulo 5	0,00	0,00	0,00	0,00	0,00	0,00
61100	ENAJENACIÓN DE BIENES MUEBLES INMOVILIZADO MATER	0,00	0,00	0,00	0,00	0,00	0,00
	Subtotal Artículo 61	0,00	0,00	0,00	0,00	0,00	0,00
	Subtotal Capítulo 6	0,00	0,00	0,00	0,00	0,00	0,00
700	DE LA ADMINISTRACIÓN DEL ESTADO	0,00	0,00	0,00	0,00	0,00	0,00
70000	DEL MINISTERIO DE EDUCACIÓN Y CIENCIA	0,00	0,00	0,00	0,00	58.791,53	58.791,53
70002	DE OTROS MINISTERIOS	0,00	0,00	0,00	0,00	30.408,88	30.408,88
70200	DE FUNDACIONES ESTATALES	0,00	0,00	0,00	0,00	0,00	0,00
70300	DE SOC.MERC. EST., ENTES PUB. EMP. Y OTROS A.G.E.	0,00	0,00	0,00	0,00	0,00	0,00
	Subtotal Artículo 70	0,00	0,00	0,00	0,00	89.200,41	89.200,41
710	DE LA CARM	0,00	0,00	0,00	0,00	0,00	0,00
71000	DE LA CARM	0,00	0,00	0,00	0,00	1.361,21	1.361,21
71001	DE LA FUNDACIÓN SÉNECA	0,00	0,00	0,00	0,00	0,00	0,00
71002	DEL INSTITUTO DE FOMENTO DE LA CARM	0,00	0,00	0,00	0,00	0,00	0,00
71003	OTRAS TRANSFERENCIAS DE CAPITAL	0,00	0,00	0,00	0,00	298,23	298,23
71009	DE LA CARM COFINANCIACIÓN FEDER	0,00	0,00	0,00	0,00	0,00	0,00
711	COMPENSACIÓN DE PASIVOS FINANCIEROS	0,00	0,00	0,00	0,00	0,00	0,00
71100	COMPENSACIÓN DE PASIVOS FINANCIEROS	0,00	0,00	0,00	0,00	0,00	0,00
	Subtotal Artículo 71	0,00	0,00	0,00	0,00	1.659,44	1.659,44
73900	DE OTRAS INSTITUCIONES PÚBLICAS	0,00	0,00	0,00	0,00	183,05	183,05
	Subtotal Artículo 73	0,00	0,00	0,00	0,00	183,05	183,05
74000	DE INSTITUCIONES DE CRÉDITO	35.000,00	0,00	0,00	0,00	0,00	35.000,00
	Subtotal Artículo 74	35.000,00	0,00	0,00	0,00	0,00	35.000,00

D.5.1.A.2.) ANULACIÓN DE DERECHOS PRESUPUESTARIOS

Clasificación Económica	Explicación	Anulación de Liquidaciones		Aplazamiento y Fraccionamiento		Devolución de Ingresos	Total Derechos Anulados
		Ingreso Directo	Ingreso Recibo	Ingreso Directo	Ingreso Recibo		
79000	PROYECTOS DE INVESTIGACIÓN DE LA U.E.	0,00	0,00	0,00	0,00	0,00	0,00
79001	DEL FONDO EUROPEO DE DESARROLLO REGIONAL	0,00	0,00	0,00	0,00	789,21	789,21
79005	APORTAC.DE CONV.DE COOPERACIÓN EUROPEOS	0,00	0,00	0,00	0,00	0,00	0,00
79009	OTRAS TRANSFERENCIAS DE EUROPA	0,00	0,00	0,00	0,00	0,00	0,00
	Subtotal Artículo 79	0,00	0,00	0,00	0,00	789,21	789,21
	Subtotal Capítulo 7	35.000,00	0,00	0,00	0,00	91.832,11	126.832,11
83008	REINT.PREST. CONCEDIDOS CP A FAMILIAS E INST.SFL	0,00	0,00	0,00	0,00	0,00	0,00
	Subtotal Artículo 83	0,00	0,00	0,00	0,00	0,00	0,00
87	REMANENTE DE TESORERÍA	0,00	0,00	0,00	0,00	0,00	0,00
870	REMANENTE DE TESORERÍA AFECTADO	0,00	0,00	0,00	0,00	0,00	0,00
871	REMANENTE DE TESORERÍA GENERICO	0,00	0,00	0,00	0,00	0,00	0,00
	Subtotal Artículo 87	0,00	0,00	0,00	0,00	0,00	0,00
	Subtotal Capítulo 8	0,00	0,00	0,00	0,00	0,00	0,00
91100	PRÉSTAMOS RECIBIDOS LP ENTES SECTOR PÚBLICO	0,00	0,00	0,00	0,00	309,32	309,32
	Subtotal Artículo 91	0,00	0,00	0,00	0,00	309,32	309,32
941	FIANZAS RECIBIDAS	0,00	0,00	0,00	0,00	0,00	0,00
94104	DEPÓSITOS RECIBIDOS RESIDENCIA ALBERTO COLAO	0,00	0,00	0,00	0,00	0,00	0,00
	Subtotal Artículo 94	0,00	0,00	0,00	0,00	0,00	0,00
95102	ANTICIPOS REEMBOLSABLES M.CC.TECNOL. PARA PROY.INVEST	0,00	0,00	0,00	0,00	5.112,97	5.112,97
	Subtotal Artículo 95	0,00	0,00	0,00	0,00	5.112,97	5.112,97
	Subtotal Capítulo 9	0,00	0,00	0,00	0,00	5.422,29	5.422,29
TOTAL		4.470.001,18	0,00	0,00	0,00	416.552,31	4.886.553,49

D.5.1.A.2.) ANULACIÓN DE DERECHOS PRESUPUESTARIOS

Explicación	Anulación de Liquidación		Aplazamiento y Fraccionado		Devolución Ingresos	Total Derechos Anulados
	Ingreso Directo	Ingreso Recibo	Ingreso Directo	Ingreso Recibo		
Total Capitulo 1	0,00	0,00	0,00	0,00	0,00	0,00
Total Capitulo 2	0,00	0,00	0,00	0,00	0,00	0,00
Total Capitulo 3	2.807.095,55	0,00	0,00	0,00	86.250,25	2.893.345,80
Total Capitulo 4	1.627.905,63	0,00	0,00	0,00	233.047,66	1.860.953,29
Total Capitulo 5	0,00	0,00	0,00	0,00	0,00	0,00
TOTAL OPERACIONES CORRIENTES	4.435.001,18	0,00	0,00	0,00	319.297,91	4.754.299,09
Total Capitulo 6	0,00	0,00	0,00	0,00	0,00	0,00
Total Capitulo 7	35.000,00	0,00	0,00	0,00	91.832,11	126.832,11
TOTAL OPERACIONES DE CAPITAL	35.000,00	0,00	0,00	0,00	91.832,11	126.832,11
TOTAL OPERACIONES NO FINANCIERAS	4.470.001,18	0,00	0,00	0,00	411.130,02	4.881.131,20
Total Capitulo 8	0,00	0,00	0,00	0,00	0,00	0,00
Total Capitulo 9	0,00	0,00	0,00	0,00	5.422,29	5.422,29
TOTAL OPERACIONES FINANCIERAS	0,00	0,00	0,00	0,00	5.422,29	5.422,29
TOTAL SECCIÓN POR CAPITULOS	4.470.001,18	0,00	0,00	0,00	416.552,31	4.886.553,49

d.5.1.b) recaudación neta



D.5.1.B) RECAUDACIÓN NETA

Clasificación Económica	Explicación	Recaudación Total	Devoluciones de Ingreso	Recaudación Neta
303	TASAS ACADÉMICAS	0,00	0,00	0,00
30300	TASAS ACADÉMICAS RECAUDACIÓN SECRETARÍAS	172.994,92	3.147,48	169.847,44
30701	TASAS POR DERECHOS DE EXAMEN PDI	750,00	0,00	750,00
	Subtotal Artículo 30	173.744,92	3.147,48	170.597,44
310	MATRÍCULAS ENSEÑANZA OFICIAL Y GESTIÓN	0,00	0,00	0,00
31000	PREC.PÚBL.MATRÍCULA ENSEÑANZA OFICIAL	4.709.655,41	44.003,77	4.665.651,64
31001	COMPENSACIÓN MEC POR ESTUDIANTES BECARIOS	857.145,96	1.840,80	855.305,16
31002	PRECIOS PÚBL.TÍT.OFIC. FAMILIAS NUMEROSAS	43.622,85	0,00	43.622,85
312	DE CURSOS Y SEMINARIOS	0,00	0,00	0,00
31200	DERECHOS DE MATRÍCULA EN CURSOS Y SEMINARIOS	139.689,27	940,00	138.749,27
31201	DERECHOS DE MATRÍCULA EN CONGRESOS	9.835,00	0,00	9.835,00
313	UNIVERSIDAD DE MAYORES	0,00	0,00	0,00
31300	UNIVERSIDAD DE MAYORES	19.828,00	250,00	19.578,00
31301	AULA PERMANENTE UNIVERSIDAD DE MAYORES	10.031,00	56,00	9.975,00
315	ACTIVIDADES DEPORTIVAS	0,00	0,00	0,00
31500	ACTIV. DEPORTIVAS CRTOS. LIBRE CONFIGURACIÓN	14.400,00	240,00	14.160,00
31501	ACTIV. DEPORTIVAS UTILIZACIÓN INSTALACIONES	20.346,40	34,00	20.312,40
31503	ACTIV. DEPORTIVAS CURSOS Y CLASES	15.697,00	60,00	15.637,00
316	PRESTACIONES DE SERVICIO SAIT	0,00	0,00	0,00
31600	PRESTACIONES DE SERVICIO DEL SAIT	9.557,88	0,00	9.557,88
317	CURSOS DE VERANO	0,00	0,00	0,00
31701	CURSOS DE VERANO	54.514,80	4.321,00	50.193,80
318	CURSOS DE IDIOMAS	0,00	0,00	0,00
31800	CURSOS IDIOMAS CRTO.LIBRE CONFIGURACIÓN	22.460,00	622,00	21.838,00
	Subtotal Artículo 31	5.926.783,57	52.367,57	5.874.416,00
322	ALOJAMIENTO RESIDENCIAS UNIVERSITARIAS UPCT	0,00	0,00	0,00
32200	ALOJAMIENTO RESIDENCIAS UNIVERSITARIAS UPCT	912.428,05	1.179,90	911.248,15
325	INGRESOS DE CONTRATOS ART.83 LOU	0,00	0,00	0,00

D.5.1.B) RECAUDACIÓN NETA

Clasificación Económica	Explicación	Recaudación Total	Devoluciones de Ingreso	Recaudación Neta
32500	INGRESOS DE CONTRATOS ART.83 LOU	1.165.895,41	29.555,30	1.136.340,11
32800	CARGOS INTERNOS	77.668,42	0,00	77.668,42
32900	INGRESOS SERVICIO DOCUMENTACIÓN BIBLIOTECA	5.046,52	0,00	5.046,52
32901	INGRESOS VENTA DE TARJETAS FOTOCOPIAS	0,00	0,00	0,00
32903	OTROS INGRESOS PROCEDENTES DE PRESTACIÓN DE SERV	1.000,00	0,00	1.000,00
	Subtotal Artículo 32	2.162.038,40	30.735,20	2.131.303,20
38000	DE EJERCICIOS CERRADOS	20.003,07	0,00	20.003,07
	Subtotal Artículo 38	20.003,07	0,00	20.003,07
39901	OTROS INGRESOS DIVERSOS	1.311,97	0,00	1.311,97
39909	OTROS INGRESOS EXTRAORDINARIOS	827,08	0,00	827,08
	Subtotal Artículo 39	2.139,05	0,00	2.139,05
	Subtotal Capítulo 3	8.284.709,01	86.250,25	8.198.458,76
40000	SUB.CORR. DEL MINISTERIO DE EDUCACIÓN Y CIENCIA	105.000,00	10.293,63	94.706,37
40001	SUB.CORR. DE OTROS MINISTERIOS	20.411,16	0,00	20.411,16
40100	SUBV.CORR. DE OO.AA. DE LA A.G.E.	253.753,00	13.254,00	240.499,00
40200	DE OTRAS FUNDACIONES ESTATALES	1.680,00	0,00	1.680,00
	Subtotal Artículo 40	380.844,16	23.547,63	357.296,53
410	SUBVENCIÓN NOMINATIVA DE LA CARM	0,00	0,00	0,00
41000	SUBVENCIÓN NOMINATIVA DE LA CARM	30.377.771,60	203.260,00	30.174.511,60
41001	DE LA FUNDACIÓN SÉNECA	6.900,00	0,00	6.900,00
411	SUB.NOMINATIVA COMPLEMENTARIA DE LA CARM	0,00	0,00	0,00
41100	CONTRATO PROGRAMA	0,00	0,00	0,00
41400	PRÁCTICAS EN EMPRESAS	0,00	4.024,18	-4.024,18
41501	OTRAS SUBV.CORRIENTES DE LA CARM	36.000,00	2.215,85	33.784,15
	Subtotal Artículo 41	30.420.671,60	209.500,03	30.211.171,57
43900	SUB.CORR. DE OTROS ENTES DE DERECHO PÚBLICO	230.648,00	0,00	230.648,00
	Subtotal Artículo 43	230.648,00	0,00	230.648,00
440	DE ENTIDADES DE CRÉDITO	0,00	0,00	0,00
44000	OBRA SOCIAL CAJAMURCIA	110.000,00	0,00	110.000,00
44001	OBRA SOCIAL CAM	70.000,00	0,00	70.000,00

D.5.1.B) RECAUDACIÓN NETA

Clasificación Económica	Explicación	Recaudación Total	Devoluciones de Ingreso	Recaudación Neta
44002	CONVENIO CON BSCH	205.200,00	0,00	205.200,00
44003	TRANSFERENCIAS CORRIENTES DE LA CAIXA	300,00	0,00	300,00
44100	DE INSTITUCIONES SIN ÁNIMO DE LUCRO	63.721,08	0,00	63.721,08
44200	DE EMPRESAS PRIVADAS	23.830,36	0,00	23.830,36
	Subtotal Artículo 44	473.051,44	0,00	473.051,44
49300	SUBV.CORR. CONV. COOPERACIÓN EXTRAEUROPEOS	0,00	0,00	0,00
	Subtotal Artículo 49	0,00	0,00	0,00
	Subtotal Capítulo 4	31.505.215,20	233.047,66	31.272.167,54
520	INTERESES DE CUENTAS BANCARIAS	0,00	0,00	0,00
52000	INTERESES FINANCIEROS CAJAMURCIA	176.709,75	0,00	176.709,75
52001	INTERESES FINANCIEROS CAM	521,21	0,00	521,21
52002	INTERESES FINANCIEROS CAJAMAR	2.662,26	0,00	2.662,26
52004	INTERESES FINANCIEROS BSCH	625,79	0,00	625,79
52007	INTERESES FINANCIEROS BANKIA	6,50	0,00	6,50
52008	INTERESES FINANCIEROS CARM	376,95	0,00	376,95
52900	INTERESES DE OTROS DEPÓSITOS	4,66	0,00	4,66
	Subtotal Artículo 52	180.907,12	0,00	180.907,12
540	ALQUILER Y PRODUCTOS DE INMUEBLES	0,00	0,00	0,00
54000	RENTA BIENES INMUEBLES	25.773,80	0,00	25.773,80
	Subtotal Artículo 54	25.773,80	0,00	25.773,80
550	CONCESIONES ADMINISTRATIVAS	0,00	0,00	0,00
55000	CONCESIÓN ADMVA. CAFETERÍAS UPCT	42.045,03	0,00	42.045,03
55001	CONCESIONES ADMVAS. REPROGRAFÍA	12.000,00	0,00	12.000,00
55002	CONCESIÓN ADMINISTRATIVA MÁQUINAS EXPENDEDORAS	0,00	0,00	0,00
	Subtotal Artículo 55	54.045,03	0,00	54.045,03
59000	INGRESOS DE EMPRESA PRIVADAS	14.510,43	0,00	14.510,43
59001	OTROS INGRESOS PATRIMONIALES	419,09	0,00	419,09
	Subtotal Artículo 59	14.929,52	0,00	14.929,52
	Subtotal Capítulo 5	275.655,47	0,00	275.655,47
61100	ENAJENACIÓN DE BIENES MUEBLES INMOVILIZADO MATER	3.847,46	0,00	3.847,46
	Subtotal Artículo 61	3.847,46	0,00	3.847,46

D.5.1.B) RECAUDACIÓN NETA

Clasificación Económica	Explicación	Recaudación Total	Devoluciones de Ingreso	Recaudación Neta
	Subtotal Capítulo 6	3.847,46	0,00	3.847,46
700	DE LA ADMINISTRACIÓN DEL ESTADO	0,00	0,00	0,00
70000	DEL MINISTERIO DE EDUCACIÓN Y CIENCIA	624.272,35	58.791,53	565.480,82
70002	DE OTROS MINISTERIOS	641.618,64	30.408,88	611.209,76
70200	DE FUNDACIONES ESTATALES	149.030,18	0,00	149.030,18
70300	DE SOC.MERC. EST., ENTES PUB.EMP. Y OTROS A.G.E.	140,00	0,00	140,00
	Subtotal Artículo 70	1.415.061,17	89.200,41	1.325.860,76
710	DE LA CARM	0,00	0,00	0,00
71000	DE LA CARM	0,00	1.361,21	-1.361,21
71001	DE LA FUNDACIÓN SÉNECA	189.613,79	0,00	189.613,79
71002	DEL INSTITUTO DE FOMENTO DE LA CARM	6.685,60	0,00	6.685,60
71003	OTRAS TRANSFERENCIAS DE CAPITAL	3.249,63	298,23	2.951,40
71009	DE LA CARM COFINANCIACIÓN FEDER	0,00	0,00	0,00
711	COMPENSACIÓN DE PASIVOS FINANCIEROS	0,00	0,00	0,00
71100	COMPENSACIÓN DE PASIVOS FINANCIEROS	0,00	0,00	0,00
	Subtotal Artículo 71	199.549,02	1.659,44	197.889,58
73900	DE OTRAS INSTITUCIONES PÚBLICAS	18.000,00	183,05	17.816,95
	Subtotal Artículo 73	18.000,00	183,05	17.816,95
74000	DE INSTITUCIONES DE CRÉDITO	99.500,00	0,00	99.500,00
	Subtotal Artículo 74	99.500,00	0,00	99.500,00
79000	PROYECTOS DE INVESTIGACIÓN DE LA U.E.	624.172,44	0,00	624.172,44
79001	DEL FONDO EUROPEO DE DESARROLLO REGIONAL	0,00	789,21	-789,21
79005	APORTAC.DE CONV.DE COOPERACIÓN EUROPEOS	600,00	0,00	600,00
79009	OTRAS TRANSFERENCIAS DE EUROPA	4.000,00	0,00	4.000,00
	Subtotal Artículo 79	628.772,44	789,21	627.983,23
	Subtotal Capítulo 7	2.360.882,63	91.832,11	2.269.050,52
83008	REINT.PREST. CONCEDIDOS CP A FAMILIAS E INST.SFL	25.046,73	0,00	25.046,73
	Subtotal Artículo 83	25.046,73	0,00	25.046,73
87	REMANENTE DE TESORERÍA	0,00	0,00	0,00
870	REMANENTE DE TESORERÍA AFECTADO	0,00	0,00	0,00
871	REMANENTE DE TESORERÍA GENERICO	0,00	0,00	0,00

D.5.1.B) RECAUDACIÓN NETA

Clasificación Económica	Explicación	Recaudación Total	Devoluciones de Ingreso	Recaudación Neta
	Subtotal Artículo 87	0,00	0,00	0,00
	Subtotal Capítulo 8	25.046,73	0,00	25.046,73
91100	PRÉSTAMOS RECIBIDOS LP ENTES SECTOR PÚBLICO	0,00	309,32	-309,32
	Subtotal Artículo 91	0,00	309,32	-309,32
941	FIANZAS RECIBIDAS	0,00	0,00	0,00
94104	DEPÓSITOS RECIBIDOS RESIDENCIA ALBERTO COLAO	752.017,50	0,00	752.017,50
	Subtotal Artículo 94	752.017,50	0,00	752.017,50
95102	ANTICIPOS REEMBOLSABLES M.CC.TECNOL. PARA PROY.INVEST	53.709,85	5.112,97	48.596,88
	Subtotal Artículo 95	53.709,85	5.112,97	48.596,88
	Subtotal Capítulo 9	805.727,35	5.422,29	800.305,06
TOTAL		43.261.083,85	416.552,31	42.844.531,54

D.5.1.B) RECAUDACIÓN NETA

Explicación	Recaudación Total	Devoluciones de Ingreso	Recaudación Neta
Total Capitulo 1	0,00	0,00	0,00
Total Capitulo 2	0,00	0,00	0,00
Total Capitulo 3	8.284.709,01	86.250,25	8.198.458,76
Total Capitulo 4	31.505.215,20	233.047,66	31.272.167,54
Total Capitulo 5	275.655,47	0,00	275.655,47
TOTAL OPERACIONES CORRIENTES	40.065.579,68	319.297,91	39.746.281,77
Total Capitulo 6	3.847,46	0,00	3.847,46
Total Capitulo 7	2.360.882,63	91.832,11	2.269.050,52
TOTAL OPERACIONES DE CAPITAL	2.364.730,09	91.832,11	2.272.897,98
TOTAL OPERACIONES NO FINANCIERAS	42.430.309,77	411.130,02	42.019.179,75
Total Capitulo 8	25.046,73	0,00	25.046,73
Total Capitulo 9	805.727,35	5.422,29	800.305,06
TOTAL OPERACIONES FINANCIERAS	830.774,08	5.422,29	825.351,79
TOTAL SECCIÓN POR CAPITULOS	43.261.083,85	416.552,31	42.844.531,54

d.5.2) devoluciones de ingresos



D.5.2. DEVOLUCIONES DE INGRESOS

Clasificación Económica	Explicación	Pendientes de Pago a 1 de Enero	Modificación Saldo Inicial	Total Prescripciones Acreedores	Reconocidas en el Ejercicio	Total Devoluciones Reconocidas	Efectuadas en el Ejercicio	Pendientes de Pago a 31 de Diciembre
303	TASAS ACADÉMICAS	0,00	0,00	0,00	0,00	0,00	0,00	0,00
30300	TASAS ACADÉMICAS RECAUDACIÓN SECRETARÍAS	720,43	0,00	0,00	2.718,58	3.439,01	3.147,48	291,53
30701	TASAS POR DERECHOS DE EXAMEN PDI	0,00	0,00	0,00	0,00	0,00	0,00	0,00
	Subtotal Artículo 30	720,43	0,00	0,00	2.718,58	3.439,01	3.147,48	291,53
310	MATRÍCULAS ENSEÑANZA OFICIAL Y GESTIÓN	0,00	0,00	0,00	0,00	0,00	0,00	0,00
31000	PREC.PÚBL.MATRÍCULA ENSEÑANZA OFICIAL	4.851,59	0,00	0,00	43.448,82	48.300,41	44.003,77	4.296,64
31001	COMPENSACIÓN MEC POR ESTUDIANTES BECARIOS	0,00	0,00	0,00	25.378,50	25.378,50	1.840,80	23.537,70
31002	PRECIOS PÚBL.TÍT.OFIC. FAMILIAS NUMEROSAS	0,00	0,00	0,00	0,00	0,00	0,00	0,00
312	DE CURSOS Y SEMINARIOS	0,00	0,00	0,00	0,00	0,00	0,00	0,00
31200	DERECHOS DE MATRÍCULA EN CURSOS Y SEMINARIOS	1.200,00	0,00	0,00	940,00	2.140,00	940,00	1.200,00
31201	DERECHOS DE MATRÍCULA EN CONGRESOS	0,00	0,00	0,00	0,00	0,00	0,00	0,00
313	UNIVERSIDAD DE MAYORES	0,00	0,00	0,00	0,00	0,00	0,00	0,00
31300	UNIVERSIDAD DE MAYORES	0,00	0,00	0,00	250,00	250,00	250,00	0,00
31301	AULA PERMANENTE UNIVERSIDAD DE MAYORES	16,00	0,00	0,00	40,00	56,00	56,00	0,00
315	ACTIVIDADES DEPORTIVAS	0,00	0,00	0,00	0,00	0,00	0,00	0,00
31500	ACTIV. DEPORTIVAS CRTOS. LIBRE CONFIGURACIÓN	0,00	0,00	0,00	334,00	334,00	240,00	94,00
31501	ACTIV. DEPORTIVAS UTILIZACIÓN INSTALACIONES	0,00	0,00	0,00	34,00	34,00	34,00	0,00
31503	ACTIV. DEPORTIVAS CURSOS Y CLASES	44,00	0,00	0,00	16,00	60,00	60,00	0,00
316	PRESTACIONES DE SERVICIO SAIT	0,00	0,00	0,00	0,00	0,00	0,00	0,00
31600	PRESTACIONES DE SERVICIO DEL SAIT	0,00	0,00	0,00	0,00	0,00	0,00	0,00
317	CURSOS DE VERANO	0,00	0,00	0,00	0,00	0,00	0,00	0,00
31701	CURSOS DE VERANO	0,00	0,00	0,00	4.321,00	4.321,00	4.321,00	0,00

D.5.2. DEVOLUCIONES DE INGRESOS

Clasificación Económica	Explicación	Pendientes de Pago a 1 de Enero	Modificación Saldo Inicial	Total Prescripciones Acreedores	Reconocidas en el Ejercicio	Total Devoluciones Reconocidas	Efectuadas en el Ejercicio	Pendientes de Pago a 31 de Diciembre
318	CURSOS DE IDIOMAS	0,00	0,00	0,00	0,00	0,00	0,00	0,00
31800	CURSOS IDIOMAS CRTO.LIBRE CONFIGURACIÓN	0,00	0,00	0,00	622,00	622,00	622,00	0,00
	Subtotal Artículo 31	6.111,59	0,00	0,00	75.384,32	81.495,91	52.367,57	29.128,34
322	ALOJAMIENTO RESIDENCIAS UNIVERSITARIAS UPCT	0,00	0,00	0,00	0,00	0,00	0,00	0,00
32200	ALOJAMIENTO RESIDENCIAS UNIVERSITARIAS UPCT	0,00	0,00	0,00	1.596,57	1.596,57	1.179,90	416,67
325	INGRESOS DE CONTRATOS ART.83 LOU	0,00	0,00	0,00	0,00	0,00	0,00	0,00
32500	INGRESOS DE CONTRATOS ART.83 LOU	0,00	0,00	0,00	29.555,30	29.555,30	29.555,30	0,00
32800	CARGOS INTERNOS	0,00	0,00	0,00	0,00	0,00	0,00	0,00
32900	INGRESOS SERVICIO DOCUMENTACIÓN BIBLIOTECA	0,00	0,00	0,00	0,00	0,00	0,00	0,00
32901	INGRESOS VENTA DE TARJETAS FOTOCOPIAS	0,00	0,00	0,00	0,00	0,00	0,00	0,00
32903	OTROS INGRESOS PROCEDENTES DE PRESTACIÓN DE SERV	0,00	0,00	0,00	0,00	0,00	0,00	0,00
	Subtotal Artículo 32	0,00	0,00	0,00	31.151,87	31.151,87	30.735,20	416,67
38000	DE EJERCICIOS CERRADOS	0,00	0,00	0,00	0,00	0,00	0,00	0,00
	Subtotal Artículo 38	0,00	0,00	0,00	0,00	0,00	0,00	0,00
39901	OTROS INGRESOS DIVERSOS	0,00	0,00	0,00	0,00	0,00	0,00	0,00
39909	OTROS INGRESOS EXTRAORDINARIOS	0,00	0,00	0,00	0,00	0,00	0,00	0,00
	Subtotal Artículo 39	0,00	0,00	0,00	0,00	0,00	0,00	0,00
	Subtotal Capítulo 3	6.832,02	0,00	0,00	109.254,77	116.086,79	86.250,25	29.836,54
40000	SUB.CORR. DEL MINISTERIO DE EDUCACIÓN Y CIENCIA	0,00	0,00	0,00	10.293,63	10.293,63	10.293,63	0,00
40001	SUB.CORR. DE OTROS MINISTERIOS	0,00	0,00	0,00	0,00	0,00	0,00	0,00
40100	SUBV.CORR. DE OO.AA. DE LA A.G.E.	0,00	0,00	0,00	13.254,00	13.254,00	13.254,00	0,00
40200	DE OTRAS FUNDACIONES ESTATALES	0,00	0,00	0,00	0,00	0,00	0,00	0,00
	Subtotal Artículo 40	0,00	0,00	0,00	23.547,63	23.547,63	23.547,63	0,00
410	SUBVENCIÓN NOMINATIVA DE LA CARM	0,00	0,00	0,00	0,00	0,00	0,00	0,00

D.5.2. DEVOLUCIONES DE INGRESOS

Clasificación Económica	Explicación	Pendientes de Pago a 1 de Enero	Modificación Saldo Inicial	Total Prescripciones Acreedores	Reconocidas en el Ejercicio	Total Devoluciones Reconocidas	Efectuadas en el Ejercicio	Pendientes de Pago a 31 de Diciembre
41000	SUBVENCIÓN NOMINATIVA DE LA CARM	0,00	0,00	0,00	203.260,00	203.260,00	203.260,00	0,00
41001	DE LA FUNDACIÓN SÉNECA	0,00	0,00	0,00	0,00	0,00	0,00	0,00
411	SUB.NOMINATIVA COMPLEMENTARIA DE LA CARM	0,00	0,00	0,00	0,00	0,00	0,00	0,00
41100	CONTRATO PROGRAMA	0,00	0,00	0,00	0,00	0,00	0,00	0,00
41400	PRÁCTICAS EN EMPRESAS	0,00	0,00	0,00	4.024,18	4.024,18	4.024,18	0,00
41501	OTRAS SUBV.CORRIENTES DE LA CARM	0,00	0,00	0,00	2.215,85	2.215,85	2.215,85	0,00
	Subtotal Artículo 41	0,00	0,00	0,00	209.500,03	209.500,03	209.500,03	0,00
43900	SUB.CORR. DE OTROS ENTES DE DERECHO PÚBLICO	0,00	0,00	0,00	0,00	0,00	0,00	0,00
	Subtotal Artículo 43	0,00	0,00	0,00	0,00	0,00	0,00	0,00
440	DE ENTIDADES DE CRÉDITO	0,00	0,00	0,00	0,00	0,00	0,00	0,00
44000	OBRA SOCIAL CAJAMURCIA	0,00	0,00	0,00	0,00	0,00	0,00	0,00
44001	OBRA SOCIAL CAM	0,00	0,00	0,00	0,00	0,00	0,00	0,00
44002	CONVENIO CON BSCH	0,00	0,00	0,00	0,00	0,00	0,00	0,00
44003	TRANSFERENCIAS CORRIENTES DE LA CAIXA	0,00	0,00	0,00	0,00	0,00	0,00	0,00
44100	DE INSTITUCIONES SIN ÁNIMO DE LUCRO	0,00	0,00	0,00	0,00	0,00	0,00	0,00
44200	DE EMPRESAS PRIVADAS	0,00	0,00	0,00	0,00	0,00	0,00	0,00
	Subtotal Artículo 44	0,00	0,00	0,00	0,00	0,00	0,00	0,00
49300	SUBV.CORR. CONV. COOPERACIÓN EXTRAEUROPEOS	0,00	0,00	0,00	0,00	0,00	0,00	0,00
	Subtotal Artículo 49	0,00	0,00	0,00	0,00	0,00	0,00	0,00
	Subtotal Capítulo 4	0,00	0,00	0,00	233.047,66	233.047,66	233.047,66	0,00
520	INTERESES DE CUENTAS BANCARIAS	0,00	0,00	0,00	0,00	0,00	0,00	0,00
52000	INTERESES FINANCIEROS CAJAMURCIA	0,00	0,00	0,00	0,00	0,00	0,00	0,00
52001	INTERESES FINANCIEROS CAM	0,00	0,00	0,00	0,00	0,00	0,00	0,00
52002	INTERESES FINANCIEROS CAJAMAR	0,00	0,00	0,00	0,00	0,00	0,00	0,00
52004	INTERESES FINANCIEROS BSCH	0,00	0,00	0,00	0,00	0,00	0,00	0,00

D.5.2. DEVOLUCIONES DE INGRESOS

Clasificación Económica	Explicación	Pendientes de Pago a 1 de Enero	Modificación Saldo Inicial	Total Prescripciones Acreedores	Reconocidas en el Ejercicio	Total Devoluciones Reconocidas	Efectuadas en el Ejercicio	Pendientes de Pago a 31 de Diciembre
52007	INTERESES FINANCIEROS BANKIA	0,00	0,00	0,00	0,00	0,00	0,00	0,00
52008	INTERESES FINANCIEROS CARM	0,00	0,00	0,00	0,00	0,00	0,00	0,00
52900	INTERESES DE OTROS DEPÓSITOS	0,00	0,00	0,00	0,00	0,00	0,00	0,00
	Subtotal Artículo 52	0,00	0,00	0,00	0,00	0,00	0,00	0,00
540	ALQUILER Y PRODUCTOS DE INMUEBLES	0,00	0,00	0,00	0,00	0,00	0,00	0,00
54000	RENTA BIENES INMUEBLES	0,00	0,00	0,00	0,00	0,00	0,00	0,00
	Subtotal Artículo 54	0,00	0,00	0,00	0,00	0,00	0,00	0,00
550	CONCESIONES ADMINISTRATIVAS	0,00	0,00	0,00	0,00	0,00	0,00	0,00
55000	CONCESIÓN ADMVA. CAFETERÍAS UPCT	0,00	0,00	0,00	0,00	0,00	0,00	0,00
55001	CONCESIONES ADMVAS. REPROGRAFÍA	0,00	0,00	0,00	0,00	0,00	0,00	0,00
55002	CONCESIÓN ADMINISTRATIVA MÁQUINAS EXPENDEDORAS	0,00	0,00	0,00	0,00	0,00	0,00	0,00
	Subtotal Artículo 55	0,00	0,00	0,00	0,00	0,00	0,00	0,00
59000	INGRESOS DE EMPRESA PRIVADAS	0,00	0,00	0,00	0,00	0,00	0,00	0,00
59001	OTROS INGRESOS PATRIMONIALES	0,00	0,00	0,00	0,00	0,00	0,00	0,00
	Subtotal Artículo 59	0,00	0,00	0,00	0,00	0,00	0,00	0,00
	Subtotal Capítulo 5	0,00	0,00	0,00	0,00	0,00	0,00	0,00
61100	ENAJENACIÓN DE BIENES MUEBLES INMOVILIZADO MATER	0,00	0,00	0,00	0,00	0,00	0,00	0,00
	Subtotal Artículo 61	0,00	0,00	0,00	0,00	0,00	0,00	0,00
	Subtotal Capítulo 6	0,00	0,00	0,00	0,00	0,00	0,00	0,00
700	DE LA ADMINISTRACIÓN DEL ESTADO	0,00	0,00	0,00	0,00	0,00	0,00	0,00
70000	DEL MINISTERIO DE EDUCACIÓN Y CIENCIA	0,00	0,00	0,00	58.791,53	58.791,53	58.791,53	0,00
70002	DE OTROS MINISTERIOS	15.031,73	0,00	0,00	15.377,15	30.408,88	30.408,88	0,00
70200	DE FUNDACIONES ESTATALES	0,00	0,00	0,00	0,00	0,00	0,00	0,00
70300	DE SOC.MERC. EST., ENTES PUB. EMP. Y OTROS A.G.E.	0,00	0,00	0,00	0,00	0,00	0,00	0,00
	Subtotal Artículo 70	15.031,73	0,00	0,00	74.168,68	89.200,41	89.200,41	0,00
710	DE LA CARM	0,00	0,00	0,00	0,00	0,00	0,00	0,00

D.5.2. DEVOLUCIONES DE INGRESOS

Clasificación Económica	Explicación	Pendientes de Pago a 1 de Enero	Modificación Saldo Inicial	Total Prescripciones Acreedores	Reconocidas en el Ejercicio	Total Devoluciones Reconocidas	Efectuadas en el Ejercicio	Pendientes de Pago a 31 de Diciembre
71000	DE LA CARM	0,00	0,00	0,00	1.361,21	1.361,21	1.361,21	0,00
71001	DE LA FUNDACIÓN SÉNECA	2.522,08	0,00	0,00	7.147,00	9.669,08	0,00	9.669,08
71002	DEL INSTITUTO DE FOMENTO DE LA CARM	0,00	0,00	0,00	0,00	0,00	0,00	0,00
71003	OTRAS TRANSFERENCIAS DE CAPITAL	5.827,48	0,00	0,00	298,23	6.125,71	298,23	5.827,48
71009	DE LA CARM COFINANCIACIÓN FEDER	1.973,80	0,00	0,00	0,00	1.973,80	0,00	1.973,80
711	COMPENSACIÓN DE PASIVOS FINANCIEROS	0,00	0,00	0,00	0,00	0,00	0,00	0,00
71100	COMPENSACIÓN DE PASIVOS FINANCIEROS	0,00	0,00	0,00	0,00	0,00	0,00	0,00
	Subtotal Artículo 71	10.323,36	0,00	0,00	8.806,44	19.129,80	1.659,44	17.470,36
73900	DE OTRAS INSTITUCIONES PÚBLICAS	0,00	0,00	0,00	183,05	183,05	183,05	0,00
	Subtotal Artículo 73	0,00	0,00	0,00	183,05	183,05	183,05	0,00
74000	DE INSTITUCIONES DE CRÉDITO	0,00	0,00	0,00	0,00	0,00	0,00	0,00
	Subtotal Artículo 74	0,00	0,00	0,00	0,00	0,00	0,00	0,00
79000	PROYECTOS DE INVESTIGACIÓN DE LA U.E.	0,00	0,00	0,00	0,00	0,00	0,00	0,00
79001	DEL FONDO EUROPEO DE DESARROLLO REGIONAL	0,00	0,00	0,00	789,21	789,21	789,21	0,00
79005	APORTAC.DE CONV.DE COOPERACIÓN EUROPEOS	0,00	0,00	0,00	0,00	0,00	0,00	0,00
79009	OTRAS TRANSFERENCIAS DE EUROPA	0,00	0,00	0,00	0,00	0,00	0,00	0,00
	Subtotal Artículo 79	0,00	0,00	0,00	789,21	789,21	789,21	0,00
	Subtotal Capítulo 7	25.355,09	0,00	0,00	83.947,38	109.302,47	91.832,11	17.470,36
83008	REINT.PREST. CONCEDIDOS CP A FAMILIAS E INST.SFL	0,00	0,00	0,00	0,00	0,00	0,00	0,00
	Subtotal Artículo 83	0,00	0,00	0,00	0,00	0,00	0,00	0,00
87	REMANENTE DE TESORERÍA	0,00	0,00	0,00	0,00	0,00	0,00	0,00
870	REMANENTE DE TESORERÍA AFECTADO	0,00	0,00	0,00	0,00	0,00	0,00	0,00
871	REMANENTE DE TESORERÍA GENERICO	0,00	0,00	0,00	0,00	0,00	0,00	0,00
	Subtotal Artículo 87	0,00	0,00	0,00	0,00	0,00	0,00	0,00

D.5.2. DEVOLUCIONES DE INGRESOS

Clasificación Económica	Explicación	Pendientes de Pago a 1 de Enero	Modificación Saldo Inicial	Total Prescripciones Acreedores	Reconocidas en el Ejercicio	Total Devoluciones Reconocidas	Efectuadas en el Ejercicio	Pendientes de Pago a 31 de Diciembre
	Subtotal Capítulo 8	0,00	0,00	0,00	0,00	0,00	0,00	0,00
91100	PRÉSTAMOS RECIBIDOS LP ENTES SECTOR PÚBLICO	0,00	0,00	0,00	309,32	309,32	309,32	0,00
	Subtotal Artículo 91	0,00	0,00	0,00	309,32	309,32	309,32	0,00
941	FIANZAS RECIBIDAS	0,00	0,00	0,00	0,00	0,00	0,00	0,00
94104	DEPÓSITOS RECIBIDOS RESIDENCIA ALBERTO COLAO	0,00	0,00	0,00	0,00	0,00	0,00	0,00
	Subtotal Artículo 94	0,00	0,00	0,00	0,00	0,00	0,00	0,00
95102	ANTICIPOS REEMBOLSABLES M.CC.TECNOL. PARA PROY.INVEST	0,00	0,00	0,00	5.112,97	5.112,97	5.112,97	0,00
	Subtotal Artículo 95	0,00	0,00	0,00	5.112,97	5.112,97	5.112,97	0,00
	Subtotal Capítulo 9	0,00	0,00	0,00	5.422,29	5.422,29	5.422,29	0,00
	TOTAL	32.187,11	0,00	0,00	431.672,10	463.859,21	416.552,31	47.306,90

D.5.2. DEVOLUCIONES DE INGRESOS

Explicación	Pendientes de Pago a 1 de Enero	Modificación Saldo Inicial	Total Prescripciones Acreedores	Reconocidas en el Ejercicio	Total Devoluciones Reconocidas	Efectuadas en el Ejercicio	Pendientes de Pago a 31 de Diciembre
Total Capitulo 1	0,00	0,00	0,00	0,00	0,00	0,00	0,00
Total Capitulo 2	0,00	0,00	0,00	0,00	0,00	0,00	0,00
Total Capitulo 3	6.832,02	0,00	0,00	109.254,77	116.086,79	86.250,25	29.836,54
Total Capitulo 4	0,00	0,00	0,00	233.047,66	233.047,66	233.047,66	0,00
Total Capitulo 5	0,00	0,00	0,00	0,00	0,00	0,00	0,00
TOTAL OPERACIONES CORRIENTES	6.832,02	0,00	0,00	342.302,43	349.134,45	319.297,91	29.836,54
Total Capitulo 6	0,00	0,00	0,00	0,00	0,00	0,00	0,00
Total Capitulo 7	25.355,09	0,00	0,00	83.947,38	109.302,47	91.832,11	17.470,36
TOTAL OPERACIONES DE CAPITAL	25.355,09	0,00	0,00	83.947,38	109.302,47	91.832,11	17.470,36
TOTAL OPERACIONES NO FINANCIERAS	32.187,11	0,00	0,00	426.249,81	458.436,92	411.130,02	47.306,90
Total Capitulo 8	0,00	0,00	0,00	0,00	0,00	0,00	0,00
Total Capitulo 9	0,00	0,00	0,00	5.422,29	5.422,29	5.422,29	0,00
TOTAL OPERACIONES FINANCIERAS	0,00	0,00	0,00	5.422,29	5.422,29	5.422,29	0,00
TOTAL SECCIÓN POR CAPITULOS	32.187,11	0,00	0,00	431.672,10	463.859,21	416.552,31	47.306,90

d.5.3) transferencias y subvenciones recibidas



d.5.3.a) transferencias y subvenciones corrientes recibidas



D.5.3.A TRANSFERENCIAS Y SUBVENCIONES DE CORRIENTES RECIBIDAS

FINALIDAD	IMPORTE CONCEDIDO PENDIENTE DE LIQUIDAR A 1 DE ENERO	IMPORTE CONCEDIDO EN 2012	IMPORTE LIQUIDADO EN 2012	IMPORTE CONCEDIDO PENDIENTE LIQUIDAR A 31 DE DICIEMBRE	REINTEGROS	
					IMPORTE	CAUSAS
DEL MINISTERIO DE EDUCACIÓN Y CIENCIA		290.535,00 €	290.535,00 €		10.293,63 €	Devolución
DE OTROS MINISTERIOS		20.411,16 €	20.411,16 €			
DE OO.AA. DE LA A.G.E.		300.720,00 €	300.720,00 €		13.254,00 €	Devolución
DE OTRAS FUNDACIONES ESTATALES		2.800,00 €	2.800,00 €			
SUBVENCIÓN NOMINATIVA DE LA CARM		36.413.326,00 €	36.413.326,00 €		1.831.165,63 €	Devolución / Anulación(*)
DE LA FUNDACIÓN SÉNECA		7.700,00 €	7.700,00 €			
CONTRATO PROGRAMA		500.000,00 €	500.000,00 €			
PRÁCTICAS EN EMPRESAS		- €	- €		4.024,18 €	Devolución
OTRAS SUBV.CORRIENTES DE LA CARM		119.996,12 €	119.996,12 €		2.215,85 €	Devolución
SUB.CORR. DE OTROS ENTES DE DERECHO PÚBLICO		230.648,00 €	230.648,00 €			
OBRA SOCIAL CAJAMURCIA		110.000,00 €	110.000,00 €			
OBRA SOCIAL CAM		70.000,00 €	70.000,00 €			
CONVENIO CON BSCH		205.200,00 €	205.200,00 €			
TRANSFERENCIAS CORRIENTES DE LA CAIXA		300,00 €	300,00 €			
DE INSTITUCIONES SIN ÁNIMO DE LUCRO		75.721,08 €	75.721,08 €			
DE EMPRESAS PRIVADAS		30.774,36 €	30.774,36 €			
SUBV.CORR. CONV. COOPERACIÓN EXTRAEUROPEOS		104.491,36 €	104.491,36 €			
TOTAL (Euros)	- €	38.482.623,08 €	38.482.623,08 €	- €	1.860.953,29 €	

(*) Anulación: 1.627.905,63 euros

(*) Devolución: 203.260,00 euros

d.5.3.b) transferencias y subvenciones de capital recibidas



D.5.3.B TRANSFERENCIAS Y SUBVENCIONES DE CAPITAL RECIBIDAS

DESCRIPCIÓN/CONCEPTO	IMPORTE RECIBIDO PENDIENTE DE LIQUIDAR A 1 DE ENERO	IMPORTE RECIBIDO EN 2012	IMPORTE LIQUIDADO EN 2012	IMPORTE RECIBIDO PENDIENTE DE LIQUIDAR A 31 DE DICIEMBRE	REINTEGROS	
					IMPORTE	CAUSAS
DEL MINISTERIO DE EDUCACIÓN Y CIENCIA	- €	962.836,82 €	962.836,82 €	- €	58.791,53 €	Devolución
DE OTROS MINISTERIOS	- €	1.209.695,44 €	1.209.695,44 €	- €	30.408,88 €	Devolución
DE FUNDACIONES ESTATALES	- €	149.030,18 €	149.030,18 €	- €		
DE SOC.MERC. EST., ENTES PUB. EMP. Y OTROS A.G.E.	- €	140,00 €	140,00 €	- €		
DE LA CARM	- €	2.728.737,00 €	2.728.737,00 €	- €	1.361,21 €	Devolución
DE LA FUNDACIÓN SÉNECA	- €	189.613,79 €	189.613,79 €	- €		
DEL INSTITUTO DE FOMENTO DE LA CARM	- €	6.685,60 €	6.685,60 €	- €		
OTRAS TRANSFERENCIAS DE CAPITAL	- €	3.249,63 €	3.249,63 €	- €	298,23 €	Devolución
COMPENSACIÓN DE PASIVOS FINANCIEROS	- €	1.081.821,78 €	1.081.821,78 €	- €		
DE OTRAS INSTITUCIONES PÚBLICAS	- €	88.000,00 €	88.000,00 €	- €	183,05 €	Devolución
DE INSTITUCIONES DE CRÉDITO	- €	169.500,00 €	169.500,00 €	- €	35.000,00 €	Anulación
PROYECTOS DE INVESTIGACIÓN DE LA U.E.	- €	624.172,44 €	624.172,44 €	- €		
DEL FONDO EUROPEO DE DESARROLLO REGIONAL	- €	- €	- €	- €	789,21 €	Devolución
APORTAC.DE CONV.DE COOPERACIÓN EUROPEOS	- €	600,00 €	600,00 €	- €		
OTRAS TRANSFERENCIAS DE EUROPA	- €	4.000,00 €	4.000,00 €	- €		
TOTAL		7.218.082,68 €	7.218.082,68 €	- €	126.832,11 €	

d.5.4) tasas, precios públicos y precios privados



Los ingresos que obtiene la Universidad por estos conceptos aparecen recogidos en el Capítulo III del Presupuesto de Ingresos: "Tasas, precios públicos y otros ingresos". Dentro de ellos pueden diferenciarse **dos grandes grupos**:

1. Los **precios públicos por la prestación de servicios académicos y administrativos** en el que se incluyen:

a) Los **precios públicos** obtenidos por los **servicios de enseñanza** universitaria conducentes a la obtención de **títulos oficiales** y validez en todo el territorio nacional y los **precios públicos** que podemos llamar **administrativos** y que se obtienen por la realización de diversas evaluaciones y pruebas y por expedición de títulos académicos y servicios de secretaría.

La regulación y fijación de estos precios públicos se contienen en la Orden de 31 de julio de 2012 por la que se fijan los precios públicos a satisfacer por la prestación de servicios académicos universitarios para el curso 2012/2013, publicado en el B.O.R.M. de 04-08-2012.

Su importe en el ejercicio **2012** presenta el siguiente detalle:

Concepto	Derechos reconocidos	Derechos anulados		Derechos reconocidos netos	Periodificación		Total
		Por devolución de ingresos	Por aplazamiento o fraccionamiento		2011	2012	
Precios públicos de titulaciones oficiales	5.852.451,57	59.074,17	1.125.250,39	4.668.127,01	2.533.279,44	-2.896.289,37	4.305.117,08
Compensaciones del MEC por becarios	2.125.561,58	1.840,80	1.263.183,35	860.537,43	1.023.433,37	-1.018.943,81	865.026,99
Compensaciones del MEC por familias numerosas	286.431,81	-	242.808,96	43.622,85	248.628,75	-161.872,64	130.378,96
Total precios públicos por servicios académicos oficiales	8.264.444,96	60.914,97	2.631.242,70	5.572.287,29	3.805.341,56	-4.077.105,82	5.300.523,03
Precios públicos administrativos	173.744,92	3.147,48	-	170.597,44	-	-	170.597,44
TOTAL	8.438.189,88	64.062,45	2.631.242,70	5.742.884,73	3.805.341,56	-4.077.105,82	5.471.120,47

Si siguiendo el criterio establecido a partir de años anteriores, se ha procedido en 2012 a la anulación de los derechos correspondientes al curso académico 2012/2013 para cuyo pago se han concedido aplazamientos o fraccionamientos con vencimiento en 2013, y luego se ha actualizados los ingresos con la periodificación.

b) A los anteriores hay que sumar los **precios públicos por la prestación de otros servicios académicos** derivados de la impartición de enseñanzas conducentes a títulos propios, cursos de especialización u otros establecidos autónomamente por la UPCT, conforme a lo previsto en el art. 164.c) de sus Estatutos.

Su importe en el ejercicio 2012 fue el siguiente:

Concepto	Derechos reconocidos	Derechos anulados		Derechos reconocidos netos
		Por devolución de ingresos	Por anulación	
Precios Públicos, por cursos, seminarios y congresos	156.056,77	940	-	155.116,77
Otros Cursos y actividades de Extensión Universitaria (Un.mayores, Act.deportivas, cursos de verano, idiomas, carnet intelig.)	174.875,68	5.583,00	-	169.292,68
Total Precios Públicos	330.932,45	6.523,00	-	324.409,45

2. El segundo grupo de ingresos lo constituyen lo que podríamos llamar **precios privados** en el que se incluyen:

a) Los ingresos obtenidos por la prestación de servicios de alojamiento en las **Residencias Alberto Colao y C/ Caballero**:

Concepto	Derechos Reconocidos	Derechos anulados		Derechos reconocidos netos
		Por devolución de Ingresos	Por anulación	
Ingresos por Alojamiento en Residencias Universitarias	980.097,50	1.179,90	65.791,67	913.125,93

b) Los ingresos de los **contratos del artº 83 de la LOU**, es decir, contratos con personas, Universidades o entidades públicas y privadas para la realización de trabajos de carácter científico, técnico o artístico, así como para el desarrollo de enseñanzas de especialización o actividades específicas de formación, contratos contemplados también en el artº 164.f) de los Estatutos de la UPCT.

Concepto	Derechos Reconocidos	Por anulación de Ingresos	Derechos reconocidos netos
Ingresos por Contratos art.83 LOU	1.763.878,17	124.546,08	1.639.332,09

d.5.5) aplicación del remanente de tesorería



A continuación detallamos los créditos presupuestarios gastados en el ejercicio 2012 financiados con Remanente de Tesorería distinguiendo, en su caso, el Remanente de Tesorería afectado utilizado, del Remanente de Tesorería no afectado utilizado:

Concepto	Créditos gastados
Remanente de Tesorería No Afectado	2.090.676,50
Remanente de Tesorería Afectado	6.405.836,80
Total	8.496.512,30

d.5.6) derechos a cobrar de presupuestos cerrados



d.5.6.a) derechos a cobrar netos de presupuestos cerrados



D.5.6.A) DERECHOS A COBRAR DE PRESUPUESTOS CERRADOS

EJERCICIO: 2002

Explicación	Pendientes de cobro a 1 de Enero	Rectificaciones Saldo entrante	Derechos anulados		Derechos Pendientes cobro Totales
			Anulaciones Liquidaciones	Aplazamiento y Fraccionamiento	
Total Capítulo 1	0,00	0,00	0,00	0,00	0,00
Total Capítulo 2	0,00	0,00	0,00	0,00	0,00
Total Capítulo 3	14.109,42	0,00	0,00	0,00	14.109,42
Total Capítulo 4	0,00	0,00	0,00	0,00	0,00
Total Capítulo 5	13,84	0,00	0,00	0,00	13,84
TOTAL OPERACIONES CORRIENTES	14.123,26	0,00	0,00	0,00	14.123,26
Total Capítulo 6	0,00	0,00	0,00	0,00	0,00
Total Capítulo 7	11.534,06	0,00	0,00	0,00	11.534,06
TOTAL OPERACIONES DE CAPITAL	11.534,06	0,00	0,00	0,00	11.534,06
TOTAL OPERACIONES NO FINANCIERAS	25.657,32	0,00	0,00	0,00	25.657,32
Total Capítulo 8	0,00	0,00	0,00	0,00	0,00
Total Capítulo 9	0,00	0,00	0,00	0,00	0,00
TOTAL OPERACIONES FINANCIERAS	0,00	0,00	0,00	0,00	0,00
TOTAL	25.657,32	0,00	0,00	0,00	25.657,32

D.5.6.A) DERECHOS A COBRAR DE PRESUPUESTOS CERRADOS

EJERCICIO: 2003

Explicación	Pendientes de cobro a 1 de Enero	Rectificaciones Saldo entrante	Derechos anulados		Derechos Pendientes cobro Totales
			Anulaciones Liquidaciones	Aplazamiento y Fraccionamiento	
Total Capítulo 1	0,00	0,00	0,00	0,00	0,00
Total Capítulo 2	0,00	0,00	0,00	0,00	0,00
Total Capítulo 3	51.961,07	0,00	0,00	0,00	51.961,07
Total Capítulo 4	8.959,06	0,00	0,00	0,00	8.959,06
Total Capítulo 5	0,00	0,00	0,00	0,00	0,00
TOTAL OPERACIONES CORRIENTES	60.920,13	0,00	0,00	0,00	60.920,13
Total Capítulo 6	0,00	0,00	0,00	0,00	0,00
Total Capítulo 7	61.500,52	0,00	0,00	0,00	61.500,52
TOTAL OPERACIONES DE CAPITAL	61.500,52	0,00	0,00	0,00	61.500,52
TOTAL OPERACIONES NO FINANCIERAS	122.420,65	0,00	0,00	0,00	122.420,65
Total Capítulo 8	0,00	0,00	0,00	0,00	0,00
Total Capítulo 9	0,00	0,00	0,00	0,00	0,00
TOTAL OPERACIONES FINANCIERAS	0,00	0,00	0,00	0,00	0,00
TOTAL	122.420,65	0,00	0,00	0,00	122.420,65

D.5.6.A) DERECHOS A COBRAR DE PRESUPUESTOS CERRADOS

EJERCICIO: 2004

Explicación	Pendientes de cobro a 1 de Enero	Rectificaciones Saldo entrante	Derechos anulados		Derechos Pendientes cobro Totales
			Anulaciones Liquidaciones	Aplazamiento y Fraccionamiento	
Total Capítulo 1	0,00	0,00	0,00	0,00	0,00
Total Capítulo 2	0,00	0,00	0,00	0,00	0,00
Total Capítulo 3	132.660,02	0,00	0,00	0,00	132.660,02
Total Capítulo 4	54.999,80	0,00	0,00	0,00	54.999,80
Total Capítulo 5	840,52	0,00	0,00	0,00	840,52
TOTAL OPERACIONES CORRIENTES	188.500,34	0,00	0,00	0,00	188.500,34
Total Capítulo 6	0,00	0,00	0,00	0,00	0,00
Total Capítulo 7	35.933,84	0,00	0,00	0,00	35.933,84
TOTAL OPERACIONES DE CAPITAL	35.933,84	0,00	0,00	0,00	35.933,84
TOTAL OPERACIONES NO FINANCIERAS	224.434,18	0,00	0,00	0,00	224.434,18
Total Capítulo 8	0,00	0,00	0,00	0,00	0,00
Total Capítulo 9	0,00	0,00	0,00	0,00	0,00
TOTAL OPERACIONES FINANCIERAS	0,00	0,00	0,00	0,00	0,00
TOTAL	224.434,18	0,00	0,00	0,00	224.434,18

D.5.6.A) DERECHOS A COBRAR DE PRESUPUESTOS CERRADOS

EJERCICIO: 2005

Explicación	Pendientes de cobro a 1 de Enero	Rectificaciones Saldo entrante	Derechos anulados		Derechos Pendientes cobro Totales
			Anulaciones Liquidaciones	Aplazamiento y Fraccionamiento	
Total Capitulo 1	0,00	0,00	0,00	0,00	0,00
Total Capitulo 2	0,00	0,00	0,00	0,00	0,00
Total Capitulo 3	32.369,78	0,00	0,00	0,00	32.369,78
Total Capitulo 4	3.200,00	0,00	0,00	0,00	3.200,00
Total Capitulo 5	670,00	0,00	0,00	0,00	670,00
TOTAL OPERACIONES CORRIENTES	36.239,78	0,00	0,00	0,00	36.239,78
Total Capitulo 6	0,00	0,00	0,00	0,00	0,00
Total Capitulo 7	0,00	0,00	0,00	0,00	0,00
TOTAL OPERACIONES DE CAPITAL	0,00	0,00	0,00	0,00	0,00
TOTAL OPERACIONES NO FINANCIERAS	36.239,78	0,00	0,00	0,00	36.239,78
Total Capitulo 8	0,00	0,00	0,00	0,00	0,00
Total Capitulo 9	300,00	0,00	0,00	0,00	300,00
TOTAL OPERACIONES FINANCIERAS	300,00	0,00	0,00	0,00	300,00
TOTAL	36.539,78	0,00	0,00	0,00	36.539,78

D.5.6.A) DERECHOS A COBRAR DE PRESUPUESTOS CERRADOS

EJERCICIO: 2006

Explicación	Pendientes de cobro a 1 de Enero	Rectificaciones Saldo entrante	Derechos anulados		Derechos Pendientes cobro Totales
			Anulaciones Liquidaciones	Aplazamiento y Fraccionamiento	
Total Capítulo 1	0,00	0,00	0,00	0,00	0,00
Total Capítulo 2	0,00	0,00	0,00	0,00	0,00
Total Capítulo 3	67.352,22	0,00	0,00	0,00	67.352,22
Total Capítulo 4	0,00	0,00	0,00	0,00	0,00
Total Capítulo 5	270,00	0,00	0,00	0,00	270,00
TOTAL OPERACIONES CORRIENTES	67.622,22	0,00	0,00	0,00	67.622,22
Total Capítulo 6	0,00	0,00	0,00	0,00	0,00
Total Capítulo 7	0,00	0,00	0,00	0,00	0,00
TOTAL OPERACIONES DE CAPITAL	0,00	0,00	0,00	0,00	0,00
TOTAL OPERACIONES NO FINANCIERAS	67.622,22	0,00	0,00	0,00	67.622,22
Total Capítulo 8	0,00	0,00	0,00	0,00	0,00
Total Capítulo 9	0,00	0,00	0,00	0,00	0,00
TOTAL OPERACIONES FINANCIERAS	0,00	0,00	0,00	0,00	0,00
TOTAL	67.622,22	0,00	0,00	0,00	67.622,22

D.5.6.A) DERECHOS A COBRAR DE PRESUPUESTOS CERRADOS

EJERCICIO: 2007

Explicación	Pendientes de cobro a 1 de Enero	Rectificaciones Saldo entrante	Derechos anulados		Derechos Pendientes cobro Totales
			Anulaciones Liquidaciones	Aplazamiento y Fraccionamiento	
Total Capitulo 1	0,00	0,00	0,00	0,00	0,00
Total Capitulo 2	0,00	0,00	0,00	0,00	0,00
Total Capitulo 3	59.052,42	0,00	0,00	0,00	59.052,42
Total Capitulo 4	120,00	0,00	0,00	0,00	120,00
Total Capitulo 5	17.917,20	0,00	0,00	0,00	17.917,20
TOTAL OPERACIONES CORRIENTES	77.089,62	0,00	0,00	0,00	77.089,62
Total Capitulo 6	0,00	0,00	0,00	0,00	0,00
Total Capitulo 7	0,00	0,00	0,00	0,00	0,00
TOTAL OPERACIONES DE CAPITAL	0,00	0,00	0,00	0,00	0,00
TOTAL OPERACIONES NO FINANCIERAS	77.089,62	0,00	0,00	0,00	77.089,62
Total Capitulo 8	0,00	0,00	0,00	0,00	0,00
Total Capitulo 9	0,00	0,00	0,00	0,00	0,00
TOTAL OPERACIONES FINANCIERAS	0,00	0,00	0,00	0,00	0,00
TOTAL	77.089,62	0,00	0,00	0,00	77.089,62

D.5.6.A) DERECHOS A COBRAR DE PRESUPUESTOS CERRADOS

EJERCICIO: 2008

Explicación	Pendientes de cobro a 1 de Enero	Rectificaciones Saldo entrante	Derechos anulados		Derechos Pendientes cobro Totales
			Anulaciones Liquidaciones	Aplazamiento y Fraccionamiento	
Total Capitulo 1	0,00	0,00	0,00	0,00	0,00
Total Capitulo 2	0,00	0,00	0,00	0,00	0,00
Total Capitulo 3	196.793,13	0,00	0,00	0,00	196.793,13
Total Capitulo 4	4.000,00	0,00	0,00	0,00	4.000,00
Total Capitulo 5	0,00	0,00	0,00	0,00	0,00
TOTAL OPERACIONES CORRIENTES	200.793,13	0,00	0,00	0,00	200.793,13
Total Capitulo 6	0,00	0,00	0,00	0,00	0,00
Total Capitulo 7	0,00	0,00	0,00	0,00	0,00
TOTAL OPERACIONES DE CAPITAL	0,00	0,00	0,00	0,00	0,00
TOTAL OPERACIONES NO FINANCIERAS	200.793,13	0,00	0,00	0,00	200.793,13
Total Capitulo 8	300,00	0,00	0,00	0,00	300,00
Total Capitulo 9	0,00	0,00	0,00	0,00	0,00
TOTAL OPERACIONES FINANCIERAS	300,00	0,00	0,00	0,00	300,00
TOTAL	201.093,13	0,00	0,00	0,00	201.093,13

D.5.6.A) DERECHOS A COBRAR DE PRESUPUESTOS CERRADOS

EJERCICIO: 2009

Explicación	Pendientes de cobro a 1 de Enero	Rectificaciones Saldo entrante	Derechos anulados		Derechos Pendientes cobro Totales
			Anulaciones Liquidaciones	Aplazamiento y Fraccionamiento	
Total Capitulo 1	0,00	0,00	0,00	0,00	0,00
Total Capitulo 2	0,00	0,00	0,00	0,00	0,00
Total Capitulo 3	147.588,02	0,00	16.000,00	0,00	131.588,02
Total Capitulo 4	80,00	0,00	0,00	0,00	80,00
Total Capitulo 5	0,00	0,00	0,00	0,00	0,00
TOTAL OPERACIONES CORRIENTES	147.668,02	0,00	16.000,00	0,00	131.668,02
Total Capitulo 6	0,00	0,00	0,00	0,00	0,00
Total Capitulo 7	1.650.000,00	0,00	1.650.000,00	0,00	0,00
TOTAL OPERACIONES DE CAPITAL	1.650.000,00	0,00	1.650.000,00	0,00	0,00
TOTAL OPERACIONES NO FINANCIERAS	1.797.668,02	0,00	1.666.000,00	0,00	131.668,02
Total Capitulo 8	0,00	0,00	0,00	0,00	0,00
Total Capitulo 9	0,00	0,00	0,00	0,00	0,00
TOTAL OPERACIONES FINANCIERAS	0,00	0,00	0,00	0,00	0,00
TOTAL	1.797.668,02	0,00	1.666.000,00	0,00	131.668,02

D.5.6.A) DERECHOS A COBRAR DE PRESUPUESTOS CERRADOS

EJERCICIO: 2010

Explicación	Pendientes de cobro a 1 de Enero	Rectificaciones Saldo entrante	Derechos anulados		Derechos Pendientes cobro Totales
			Anulaciones Liquidaciones	Aplazamiento y Fraccionamiento	
Total Capitulo 1	0,00	0,00	0,00	0,00	0,00
Total Capitulo 2	0,00	0,00	0,00	0,00	0,00
Total Capitulo 3	252.834,10	0,00	22.000,00	0,00	230.834,10
Total Capitulo 4	25.136,00	0,00	0,00	0,00	25.136,00
Total Capitulo 5	5.459,00	0,00	0,00	0,00	5.459,00
TOTAL OPERACIONES CORRIENTES	283.429,10	0,00	22.000,00	0,00	261.429,10
Total Capitulo 6	0,00	0,00	0,00	0,00	0,00
Total Capitulo 7	8.200.569,53	0,00	8.158.054,53	0,00	42.515,00
TOTAL OPERACIONES DE CAPITAL	8.200.569,53	0,00	8.158.054,53	0,00	42.515,00
TOTAL OPERACIONES NO FINANCIERAS	8.483.998,63	0,00	8.180.054,53	0,00	303.944,10
Total Capitulo 8	0,00	0,00	0,00	0,00	0,00
Total Capitulo 9	0,00	0,00	0,00	0,00	0,00
TOTAL OPERACIONES FINANCIERAS	0,00	0,00	0,00	0,00	0,00
TOTAL	8.483.998,63	0,00	8.180.054,53	0,00	303.944,10

D.5.6.A) DERECHOS A COBRAR DE PRESUPUESTOS CERRADOS

EJERCICIO: 2011

Explicación	Pendientes de cobro a 1 de Enero	Rectificaciones Saldo entrante	Derechos anulados		Derechos Pendientes cobro Totales
			Anulaciones Liquidaciones	Aplazamiento y Fraccionamiento	
Total Capítulo 1	0,00	0,00	0,00	0,00	0,00
Total Capítulo 2	0,00	0,00	0,00	0,00	0,00
Total Capítulo 3	1.619.510,33	0,00	50.283,00	0,00	1.569.227,33
Total Capítulo 4	9.116.292,04	0,00	1.190.500,00	0,00	7.925.792,04
Total Capítulo 5	62.505,43	0,00	0,00	0,00	62.505,43
TOTAL OPERACIONES CORRIENTES	10.798.307,80	0,00	1.240.783,00	0,00	9.557.524,80
Total Capítulo 6	0,00	0,00	0,00	0,00	0,00
Total Capítulo 7	10.128.844,80	0,00	9.255.715,28	0,00	873.129,52
TOTAL OPERACIONES DE CAPITAL	10.128.844,80	0,00	9.255.715,28	0,00	873.129,52
TOTAL OPERACIONES NO FINANCIERAS	20.927.152,60	0,00	10.496.498,28	0,00	10.430.654,32
Total Capítulo 8	0,00	0,00	0,00	0,00	0,00
Total Capítulo 9	427.714,57	0,00	0,00	0,00	427.714,57
TOTAL OPERACIONES FINANCIERAS	427.714,57	0,00	0,00	0,00	427.714,57
TOTAL	21.354.867,17	0,00	10.496.498,28	0,00	10.858.368,89

**d.5.6.b) derechos
recaudados, cancelados
y pendientes de cobro de
presupuestos cerrados**



D.5.6.B) DERECHOS A COBRAR DE PRESUPUESTOS CERRADOS

EJERCICIO: 2002

Explicación	Recaudados	Derechos cancelados				Pendientes de cobro a 31 de Diciembre
		Cobros en Especie	Insolvencias	Prescripción	Otras	
Total Capitulo 1	0,00	0,00	0,00	0,00	0,00	0,00
Total Capitulo 2	0,00	0,00	0,00	0,00	0,00	0,00
Total Capitulo 3	0,00	0,00	0,00	0,00	0,00	14.109,42
Total Capitulo 4	0,00	0,00	0,00	0,00	0,00	0,00
Total Capitulo 5	0,00	0,00	0,00	0,00	0,00	13,84
TOTAL OPERACIONES CORRIENTES	0,00	0,00	0,00	0,00	0,00	14.123,26
Total Capitulo 6	0,00	0,00	0,00	0,00	0,00	0,00
Total Capitulo 7	0,00	0,00	0,00	0,00	0,00	11.534,06
TOTAL OPERACIONES DE CAPITAL	0,00	0,00	0,00	0,00	0,00	11.534,06
TOTAL OPERACIONES NO FINANCIERAS	0,00	0,00	0,00	0,00	0,00	25.657,32
Total Capitulo 8	0,00	0,00	0,00	0,00	0,00	0,00
Total Capitulo 9	0,00	0,00	0,00	0,00	0,00	0,00
TOTAL OPERACIONES FINANCIERAS	0,00	0,00	0,00	0,00	0,00	0,00
TOTAL	0,00	0,00	0,00	0,00	0,00	25.657,32

D.5.6.B) DERECHOS A COBRAR DE PRESUPUESTOS CERRADOS

EJERCICIO: 2003

Explicación	Recaudados	Derechos cancelados				Pendientes de cobro a 31 de Diciembre
		Cobros en Especie	Insolvencias	Prescripción	Otras	
Total Capitulo 1	0,00	0,00	0,00	0,00	0,00	0,00
Total Capitulo 2	0,00	0,00	0,00	0,00	0,00	0,00
Total Capitulo 3	0,00	0,00	0,00	0,00	0,00	51.961,07
Total Capitulo 4	0,00	0,00	0,00	0,00	0,00	8.959,06
Total Capitulo 5	0,00	0,00	0,00	0,00	0,00	0,00
TOTAL OPERACIONES CORRIENTES	0,00	0,00	0,00	0,00	0,00	60.920,13
Total Capitulo 6	0,00	0,00	0,00	0,00	0,00	0,00
Total Capitulo 7	0,00	0,00	0,00	0,00	0,00	61.500,52
TOTAL OPERACIONES DE CAPITAL	0,00	0,00	0,00	0,00	0,00	61.500,52
TOTAL OPERACIONES NO FINANCIERAS	0,00	0,00	0,00	0,00	0,00	122.420,65
Total Capitulo 8	0,00	0,00	0,00	0,00	0,00	0,00
Total Capitulo 9	0,00	0,00	0,00	0,00	0,00	0,00
TOTAL OPERACIONES FINANCIERAS	0,00	0,00	0,00	0,00	0,00	0,00
TOTAL	0,00	0,00	0,00	0,00	0,00	122.420,65

D.5.6.B) DERECHOS A COBRAR DE PRESUPUESTOS CERRADOS

EJERCICIO: 2004

Explicación	Recaudados	Derechos cancelados				Pendientes de cobro a 31 de Diciembre
		Cobros en Especie	Insolvencias	Prescripción	Otras	
Total Capitulo 1	0,00	0,00	0,00	0,00	0,00	0,00
Total Capitulo 2	0,00	0,00	0,00	0,00	0,00	0,00
Total Capitulo 3	0,00	0,00	0,00	0,00	0,00	132.660,02
Total Capitulo 4	0,00	0,00	0,00	0,00	0,00	54.999,80
Total Capitulo 5	0,00	0,00	0,00	0,00	0,00	840,52
TOTAL OPERACIONES CORRIENTES	0,00	0,00	0,00	0,00	0,00	188.500,34
Total Capitulo 6	0,00	0,00	0,00	0,00	0,00	0,00
Total Capitulo 7	0,00	0,00	0,00	0,00	0,00	35.933,84
TOTAL OPERACIONES DE CAPITAL	0,00	0,00	0,00	0,00	0,00	35.933,84
TOTAL OPERACIONES NO FINANCIERAS	0,00	0,00	0,00	0,00	0,00	224.434,18
Total Capitulo 8	0,00	0,00	0,00	0,00	0,00	0,00
Total Capitulo 9	0,00	0,00	0,00	0,00	0,00	0,00
TOTAL OPERACIONES FINANCIERAS	0,00	0,00	0,00	0,00	0,00	0,00
TOTAL	0,00	0,00	0,00	0,00	0,00	224.434,18

D.5.6.B) DERECHOS A COBRAR DE PRESUPUESTOS CERRADOS

EJERCICIO: 2005

Explicación	Recaudados	Derechos cancelados				Pendientes de cobro a 31 de Diciembre
		Cobros en Especie	Insolvencias	Prescripción	Otras	
Total Capitulo 1	0,00	0,00	0,00	0,00	0,00	0,00
Total Capitulo 2	0,00	0,00	0,00	0,00	0,00	0,00
Total Capitulo 3	0,00	0,00	0,00	0,00	0,00	32.369,78
Total Capitulo 4	0,00	0,00	0,00	0,00	0,00	3.200,00
Total Capitulo 5	0,00	0,00	0,00	0,00	0,00	670,00
TOTAL OPERACIONES CORRIENTES	0,00	0,00	0,00	0,00	0,00	36.239,78
Total Capitulo 6	0,00	0,00	0,00	0,00	0,00	0,00
Total Capitulo 7	0,00	0,00	0,00	0,00	0,00	0,00
TOTAL OPERACIONES DE CAPITAL	0,00	0,00	0,00	0,00	0,00	0,00
TOTAL OPERACIONES NO FINANCIERAS	0,00	0,00	0,00	0,00	0,00	36.239,78
Total Capitulo 8	0,00	0,00	0,00	0,00	0,00	0,00
Total Capitulo 9	0,00	0,00	0,00	0,00	0,00	300,00
TOTAL OPERACIONES FINANCIERAS	0,00	0,00	0,00	0,00	0,00	300,00
TOTAL	0,00	0,00	0,00	0,00	0,00	36.539,78

D.5.6.B) DERECHOS A COBRAR DE PRESUPUESTOS CERRADOS

EJERCICIO: 2006

Explicación	Recaudados	Derechos cancelados				Pendientes de cobro a 31 de Diciembre
		Cobros en Especie	Insolvencias	Prescripción	Otras	
Total Capitulo 1	0,00	0,00	0,00	0,00	0,00	0,00
Total Capitulo 2	0,00	0,00	0,00	0,00	0,00	0,00
Total Capitulo 3	0,00	0,00	0,00	0,00	0,00	67.352,22
Total Capitulo 4	0,00	0,00	0,00	0,00	0,00	0,00
Total Capitulo 5	0,00	0,00	0,00	0,00	0,00	270,00
TOTAL OPERACIONES CORRIENTES	0,00	0,00	0,00	0,00	0,00	67.622,22
Total Capitulo 6	0,00	0,00	0,00	0,00	0,00	0,00
Total Capitulo 7	0,00	0,00	0,00	0,00	0,00	0,00
TOTAL OPERACIONES DE CAPITAL	0,00	0,00	0,00	0,00	0,00	0,00
TOTAL OPERACIONES NO FINANCIERAS	0,00	0,00	0,00	0,00	0,00	67.622,22
Total Capitulo 8	0,00	0,00	0,00	0,00	0,00	0,00
Total Capitulo 9	0,00	0,00	0,00	0,00	0,00	0,00
TOTAL OPERACIONES FINANCIERAS	0,00	0,00	0,00	0,00	0,00	0,00
TOTAL	0,00	0,00	0,00	0,00	0,00	67.622,22

D.5.6.B) DERECHOS A COBRAR DE PRESUPUESTOS CERRADOS

EJERCICIO: 2007

Explicación	Recaudados	Derechos cancelados				Pendientes de cobro a 31 de Diciembre
		Cobros en Especie	Insolvencias	Prescripción	Otras	
Total Capitulo 1	0,00	0,00	0,00	0,00	0,00	0,00
Total Capitulo 2	0,00	0,00	0,00	0,00	0,00	0,00
Total Capitulo 3	0,00	0,00	0,00	0,00	0,00	59.052,42
Total Capitulo 4	0,00	0,00	0,00	0,00	0,00	120,00
Total Capitulo 5	0,00	0,00	0,00	0,00	0,00	17.917,20
TOTAL OPERACIONES CORRIENTES	0,00	0,00	0,00	0,00	0,00	77.089,62
Total Capitulo 6	0,00	0,00	0,00	0,00	0,00	0,00
Total Capitulo 7	0,00	0,00	0,00	0,00	0,00	0,00
TOTAL OPERACIONES DE CAPITAL	0,00	0,00	0,00	0,00	0,00	0,00
TOTAL OPERACIONES NO FINANCIERAS	0,00	0,00	0,00	0,00	0,00	77.089,62
Total Capitulo 8	0,00	0,00	0,00	0,00	0,00	0,00
Total Capitulo 9	0,00	0,00	0,00	0,00	0,00	0,00
TOTAL OPERACIONES FINANCIERAS	0,00	0,00	0,00	0,00	0,00	0,00
TOTAL	0,00	0,00	0,00	0,00	0,00	77.089,62

D.5.6.B) DERECHOS A COBRAR DE PRESUPUESTOS CERRADOS

EJERCICIO: 2008

Explicación	Recaudados	Derechos cancelados				Pendientes de cobro a 31 de Diciembre
		Cobros en Especie	Insolvencias	Prescripción	Otras	
Total Capitulo 1	0,00	0,00	0,00	0,00	0,00	0,00
Total Capitulo 2	0,00	0,00	0,00	0,00	0,00	0,00
Total Capitulo 3	0,00	0,00	0,00	0,00	0,00	196.793,13
Total Capitulo 4	0,00	0,00	0,00	0,00	0,00	4.000,00
Total Capitulo 5	0,00	0,00	0,00	0,00	0,00	0,00
TOTAL OPERACIONES CORRIENTES	0,00	0,00	0,00	0,00	0,00	200.793,13
Total Capitulo 6	0,00	0,00	0,00	0,00	0,00	0,00
Total Capitulo 7	0,00	0,00	0,00	0,00	0,00	0,00
TOTAL OPERACIONES DE CAPITAL	0,00	0,00	0,00	0,00	0,00	0,00
TOTAL OPERACIONES NO FINANCIERAS	0,00	0,00	0,00	0,00	0,00	200.793,13
Total Capitulo 8	0,00	0,00	0,00	0,00	0,00	300,00
Total Capitulo 9	0,00	0,00	0,00	0,00	0,00	0,00
TOTAL OPERACIONES FINANCIERAS	0,00	0,00	0,00	0,00	0,00	300,00
TOTAL	0,00	0,00	0,00	0,00	0,00	201.093,13

D.5.6.B) DERECHOS A COBRAR DE PRESUPUESTOS CERRADOS

EJERCICIO: 2009

Explicación	Recaudados	Derechos cancelados				Pendientes de cobro a 31 de Diciembre
		Cobros en Especie	Insolvencias	Prescripción	Otras	
Total Capitulo 1	0,00	0,00	0,00	0,00	0,00	0,00
Total Capitulo 2	0,00	0,00	0,00	0,00	0,00	0,00
Total Capitulo 3	12.870,69	0,00	0,00	0,00	0,00	118.717,33
Total Capitulo 4	0,00	0,00	0,00	0,00	0,00	80,00
Total Capitulo 5	0,00	0,00	0,00	0,00	0,00	0,00
TOTAL OPERACIONES CORRIENTES	12.870,69	0,00	0,00	0,00	0,00	118.797,33
Total Capitulo 6	0,00	0,00	0,00	0,00	0,00	0,00
Total Capitulo 7	0,00	0,00	0,00	0,00	0,00	0,00
TOTAL OPERACIONES DE CAPITAL	0,00	0,00	0,00	0,00	0,00	0,00
TOTAL OPERACIONES NO FINANCIERAS	12.870,69	0,00	0,00	0,00	0,00	118.797,33
Total Capitulo 8	0,00	0,00	0,00	0,00	0,00	0,00
Total Capitulo 9	0,00	0,00	0,00	0,00	0,00	0,00
TOTAL OPERACIONES FINANCIERAS	0,00	0,00	0,00	0,00	0,00	0,00
TOTAL	12.870,69	0,00	0,00	0,00	0,00	118.797,33

D.5.6.B) DERECHOS A COBRAR DE PRESUPUESTOS CERRADOS

EJERCICIO: 2010

Explicación	Recaudados	Derechos cancelados				Pendientes de cobro a 31 de Diciembre
		Cobros en Especie	Insolvencias	Prescripción	Otras	
Total Capitulo 1	0,00	0,00	0,00	0,00	0,00	0,00
Total Capitulo 2	0,00	0,00	0,00	0,00	0,00	0,00
Total Capitulo 3	99.656,62	0,00	0,00	0,00	0,00	131.177,48
Total Capitulo 4	20.000,00	0,00	0,00	0,00	0,00	5.136,00
Total Capitulo 5	5.145,00	0,00	0,00	0,00	0,00	314,00
TOTAL OPERACIONES CORRIENTES	124.801,62	0,00	0,00	0,00	0,00	136.627,48
Total Capitulo 6	0,00	0,00	0,00	0,00	0,00	0,00
Total Capitulo 7	15.000,00	0,00	0,00	0,00	0,00	27.515,00
TOTAL OPERACIONES DE CAPITAL	15.000,00	0,00	0,00	0,00	0,00	27.515,00
TOTAL OPERACIONES NO FINANCIERAS	139.801,62	0,00	0,00	0,00	0,00	164.142,48
Total Capitulo 8	0,00	0,00	0,00	0,00	0,00	0,00
Total Capitulo 9	0,00	0,00	0,00	0,00	0,00	0,00
TOTAL OPERACIONES FINANCIERAS	0,00	0,00	0,00	0,00	0,00	0,00
TOTAL	139.801,62	0,00	0,00	0,00	0,00	164.142,48

D.5.6.B) DERECHOS A COBRAR DE PRESUPUESTOS CERRADOS

EJERCICIO: 2011

Explicación	Recaudados	Derechos cancelados				Pendientes de cobro a 31 de Diciembre
		Cobros en Especie	Insolvencias	Prescripción	Otras	
Total Capitulo 1	0,00	0,00	0,00	0,00	0,00	0,00
Total Capitulo 2	0,00	0,00	0,00	0,00	0,00	0,00
Total Capitulo 3	1.191.950,98	0,00	0,00	0,00	0,00	377.276,35
Total Capitulo 4	7.914.502,04	0,00	0,00	0,00	0,00	11.290,00
Total Capitulo 5	46.814,43	0,00	0,00	0,00	0,00	15.691,00
TOTAL OPERACIONES CORRIENTES	9.153.267,45	0,00	0,00	0,00	0,00	404.257,35
Total Capitulo 6	0,00	0,00	0,00	0,00	0,00	0,00
Total Capitulo 7	408.443,87	0,00	0,00	0,00	0,00	464.685,65
TOTAL OPERACIONES DE CAPITAL	408.443,87	0,00	0,00	0,00	0,00	464.685,65
TOTAL OPERACIONES NO FINANCIERAS	9.561.711,32	0,00	0,00	0,00	0,00	868.943,00
Total Capitulo 8	0,00	0,00	0,00	0,00	0,00	0,00
Total Capitulo 9	427.714,57	0,00	0,00	0,00	0,00	0,00
TOTAL OPERACIONES FINANCIERAS	427.714,57	0,00	0,00	0,00	0,00	0,00
TOTAL	9.989.425,89	0,00	0,00	0,00	0,00	868.943,00

d.5.9) compromisos de ingresos con cargo a ejercicios posteriores



D.5.9 COMPROMISOS DE INGRESOS CON CARGO A PRESUPUESTOS DE EJERCICIOS POSTERIORES

CLASIFICACIÓN ECONÓMICA	DESCRIPCIÓN	COMPROMISOS DE INGRESO CONCERTADOS IMPUTABLES AL EJERCICIO DEL:				
		2013	2014	2015	2016	AÑOS SUCESIVOS
71	3005186008 - FUNDACIÓN SÉNECA CONSEJERÍA DE UNIVERSIDADES, EMPRESA E INVESTIGACIÓN, AYUDAS A LA CONSOLIDACIÓN DE GRUPOS DE INVESTIGACIÓN (GRUPOS PRECOMPETITIVOS) 2010	7.650,00 €				
71	3005186009 - FUNDACIÓN SÉNECA, CONSEJERÍA DE UNIVERSIDADES, EMPRESA E INVESTIGACIÓN, AYUDAS PARA LA REALIZACIÓN DE PROYECTOS DE INVESTIGACIÓN EN HUMANIDADES Y CIENCIAS SOCIALES 2010	2.800,00 €	3.800,00 €			
71	3005186011 - FUNDACIÓN SÉNECA, CONSEJERÍA DE UNIVERSIDADES, EMPRESA E INVESTIGACIÓN, AYUDAS PARA LA REALIZACIÓN DE PROYECTOS DE INVESTIGACIÓN 2010	25.600,00 €	13.150,00 €			
71	3005186012 - FUNDACIÓN SÉNECA, CONSEJERÍA DE UNIVERSIDADES, EMPRESA E INVESTIGACIÓN, AYUDAS PARA LA REALIZACIÓN DE PROYECTOS DE INVESTIGACIÓN CONVOCATORIA 2010	8.900,00 €				
71	3005186013 - FUNDACIÓN SÉNECA, CONSEJERÍA DE UNIVERSIDADES, EMPRESA E INVESTIGACIÓN, AYUDAS PARA LA REALIZACIÓN DE PROYECTOS DE INVESTIGACIÓN CONVOCATORIA 2010	4.000,00 €	5.000,00 €			
71	3005186014 - FUNDACIÓN SÉNECA, CONSEJERÍA DE UNIVERSIDADES, EMPRESA E INVESTIGACIÓN, AYUDAS PARA LA REALIZACIÓN DE PROYECTOS DE INVESTIGACIÓN CONVOCATORIA 2010	12.512,00 €				

D.5.9 COMPROMISOS DE INGRESOS CON CARGO A PRESUPUESTOS DE EJERCICIOS POSTERIORES

CLASIFICACIÓN ECONÓMICA	DESCRIPCIÓN	COMPROMISOS DE INGRESO CONCERTADOS IMPUTABLES AL EJERCICIO DEL:				
		2013	2014	2015	2016	AÑOS SUCESIVOS
71	3005186015 - FUNDACIÓN SÉNECA, CONSEJERÍA DE UNIVERSIDADES, EMPRESA E INVESTIGACIÓN, AYUDAS PARA LA REALIZACIÓN DE PROYECTOS DE INVESTIGACIÓN CONVOCATORIA 2010	6.000,00 €	6.000,00 €			
71	3005186016 - FUNDACIÓN SÉNECA, CONSEJERÍA DE UNIVERSIDADES, EMPRESA E INVESTIGACIÓN, AYUDAS PARA LA REALIZACIÓN DE PROYECTOS DE INVESTIGACIÓN, CONVOCATORIA 2010	10.100,00 €				
71	3005186017 - FUNDACIÓN SÉNECA, CONSEJERÍA DE UNIVERSIDADES, EMPRESA E INVESTIGACIÓN, AYUDAS PARA LA REALIZACIÓN DE PROYECTOS DE INVESTIGACIÓN, CONVOCATORIA 2010	15.100,00 €				
71	3005186018 - FUNDACIÓN SÉNECA, CONSEJERÍA DE UNIVERSIDADES, EMPRESA E INVESTIGACIÓN, AYUDAS A LA REALIZACIÓN DE PROYECTOS DE INVESTIGACIÓN, CONVOCATORIA 2010	15.001,00 €	14.921,00 €			
71	3005186019 - FUNDACIÓN SÉNECA, CONSEJERÍA DE UNIVERSIDADES, EMPRESA E INVESTIGACIÓN, AYUDAS A LA REALIZACIÓN DE PROYECTOS DE INVESTIGACIÓN CONVOCATORIA 2010	18.500,00 €				
71	3005186020 - FUNDACIÓN SÉNECA, CONSEJERÍA DE UNIVERSIDADES, EMPRESA E INVESTIGACIÓN, AYUDAS A LA REALIZACIÓN DE PROYECTOS DE INVESTIGACIÓN, CONVOCATORIA 2010	4.600,00 €				

D.5.9 COMPROMISOS DE INGRESOS CON CARGO A PRESUPUESTOS DE EJERCICIOS POSTERIORES

CLASIFICACIÓN ECONÓMICA	DESCRIPCIÓN	COMPROMISOS DE INGRESO CONCERTADOS IMPUTABLES AL EJERCICIO DEL:				
		2013	2014	2015	2016	AÑOS SUCESIVOS
71	3005186021 - FUNDACIÓN SÉNECA, CONSEJERÍA DE UNIVERSIDADES, EMPRESA E INVESTIGACIÓN, AYUDAS PARA LA REALIZACIÓN DE PROYECTOS DE INVESTIGACIÓN CONVOCATORIA 2010	8.480,00 €				
71	3005186022 - FUNDACIÓN SÉNECA, CONSEJERÍA DE UNIVERSIDADES, EMPRESA E INVESTIGACIÓN, AYUDAS PARA LA REALIZACIÓN DE PROYECTOS DE INVESTIGACIÓN CONVOCATORIA 2010	4.500,00 €				
71	3005186023 - FUNDACIÓN SÉNECA, CONSEJERÍA DE UNIVERSIDADES, EMPRESA E INVESTIGACIÓN, AYUDAS PARA LA REALIZACIÓN DE PROYECTOS DE INVESTIGACIÓN, CONVOCATORIA 2010	8.400,00 €				
71	3005186024 - FUNDACIÓN SÉNECA, CONSEJERÍA DE UNIVERSIDADES, EMPRESA E INVESTIGACIÓN, AYUDAS PARA LA REALIZACIÓN DE PROYECTOS DE INVESTIGACIÓN CONVOCATORIA 2010	11.700,00 €				
44	3008195320 - BECAS IBEROAMÉRICA. ESTUDIANTES DE GRADO. SANTANDER UNIVERSIDADES 2011/2012	15.000,00 €				
95-70	3005186122 - INNPACTO 2011- ORDEN DE LA MINISTRA DE CIENCIA E INNOVACIÓN POR LA QUE SE DICTA RESOLUCIÓN DE CONCESIÓN DE AYUDAS CONVOCATORIA 2011 CORRESPONDIENTES AL SUBPROGRAMA INNPACTO	180.601,73 €	179.956,10 €			

D.5.9 COMPROMISOS DE INGRESOS CON CARGO A PRESUPUESTOS DE EJERCICIOS POSTERIORES

CLASIFICACIÓN ECONÓMICA	DESCRIPCIÓN	COMPROMISOS DE INGRESO CONCERTADOS IMPUTABLES AL EJERCICIO DEL:				
		2013	2014	2015	2016	AÑOS SUCESIVOS
70	3005186123 - INNPACTO 2011- ORDEN DE LA MINISTRA DE CIENCIA E INNOVACIÓN POR LA QUE SE DICTA RESOLUCIÓN DE CONCESIÓN DE AYUDAS DE CONVOCATORIA 2011 CORRESPONDIENTES AL SUBPROGRAMA INNPACTO	63.195,48 €	75.127,46 €			
70	3005186124 - INNPACTO 2011-ORDEN DE LA MINISTRA DE CIENCIA E INNOVACIÓN POR LA QUE SE DICTA RESOLUCIÓN DE CONCESIÓN AYUDAS CONVOCATORIA 2011 CORRESPONDIENTES AL SUBPROGRAMA INNPACTO	18.590,12 €	5.298,48 €			
70	3005216155 - PTA 2011. RESOLUCIÓN DE 5 DE DICIEMBRE DE 2011 DE LA SECRETARÍA DE ESTADO DE INVESTIGACIÓN DEL MINISTERIO DE CIENCIA E INNOVACIÓN, POR LA QUE SE CONCEDEN SUBVENCIONES PARA LA	18.900,00 €	18.900,00 €			
70	3005216154 - FPI MICINN. Resolución de 30 de Julio de 2009, del Secretario de Estado de Investigación del Ministerio de Ciencia e Innovación	21.499,92 €				
70	3005186178 - PN2011-RESOLUCIÓN PARCIAL 24 DE NOV., POR LA QUE SE CONCEDEN AYUDAS PARA LA REALIZACIÓN DE PROYECTOS DE INVESTIGACIÓN DENTRO DEL SUBPROGRAMA DE PROYECTOS INVESTIGACIÓN FUNDAMENTAL NO ORIENTADA 2011	20.289,28 €				
70	3005186179 - PN2011-RESOLUCION PARCIAL DE 24 DE NOVIEMBRE, POR LA QUE SE CONCEDEN AYUDAS PARA LA REALIZACIÓN DE PROYECTOS INVESTIGACIÓN DENTRO DEL SUBPROGRAMA PROYECTOS INVESTIGACIÓN FUNDAMENTAL NO ORIENTADA 2011	27.200,03 €				

D.5.9 COMPROMISOS DE INGRESOS CON CARGO A PRESUPUESTOS DE EJERCICIOS POSTERIORES

CLASIFICACIÓN ECONÓMICA	DESCRIPCIÓN	COMPROMISOS DE INGRESO CONCERTADOS IMPUTABLES AL EJERCICIO DEL:				
		2013	2014	2015	2016	AÑOS SUCESIVOS
70	3005186180 - PN2011-RESOLUCION PARCIAL DE 24 DE NOV POR LA QUE SE CONCEDEN AYUDAS PARA REALIZACION PROYECTOS INVESTIGACION DENTRO SUBPROGRAMA PROYECTOS INVESTIGACION NO ORIENTADA 2011	22.341,44 €				
70	3005186181 - PN2011-RESOLUCION PARCIAL DE 24 DE NOV POR LA QUE SE CONCEDEN AYUDAS PARA REALIZACION PROYECTOS DE INVESTIGACION DENTRO DEL SUBPROGRAMA DE PROYECTOS DE INVESTIGACION NO ORIENTADA 2011	15.100,80 €				
70	3005186182 - PN2011-RESOLUCION PARCIAL DE 24 DE NOV POR LA QUE SE CONCEDEN AYUDAS PARA REALIZACION PROYECTOS DE INVESTIGACION DENTRO DEL SUBPROGRAMA DE PROYECTOS DE INVESTIGACION FUNDAMENTAL NO ORIENTADA 2011	6.582,40 €				
70	3005186183 - PN2011-RESOLUCION PARCIAL DE 24 DE NOV POR LA QUE SE CONCEDEN AYUDAS PARA REALIZACION DE PROYECTOS DE INVESTIGACION DENTRO DEL SUBPROGRAMA DE PROYECTOS DE INVESTIGACION FUNDAMENTAL NO ORIENTADA 2011	11.538,56 €				
70	3005186184 - PN2011-RESOLUCION PARCIAL DE 24 DE NOV POR LA QUE SE CONCEDEN AYUDAS A LA REALIZACION DE PROYECTOS DE INVESTIGACION DENTRO DEL SUBPROGRAMA DE PROYECTOS DE INVESTIGACION FUNDAMENTAL NO ORIENTADA 2011	19.360,00 €				
70	3005186185 - PN2011-RESOLUCION PARCIAL DE 24 DE NOV POR LA QUE SE CONCEDEN AYUDAS A LA REALIZACION DE PROYECTOS DE INVESTIGACION DENTRO DEL SUBPROGRAMA DE PROYECTOS DE INVESTIGACION FUNDAMENTAL NO ORIENTADA 2011	26.329,60 €				

D.5.9 COMPROMISOS DE INGRESOS CON CARGO A PRESUPUESTOS DE EJERCICIOS POSTERIORES

CLASIFICACIÓN ECONÓMICA	DESCRIPCIÓN	COMPROMISOS DE INGRESO CONCERTADOS IMPUTABLES AL EJERCICIO DEL:				
		2013	2014	2015	2016	AÑOS SUCESIVOS
95-70	3005186186 - PN2011-RESOLUCION PARCIAL DE 24 DE NOV POR LA QUE SE CONCEDEN AYUDAS A LA REALIZACION DE PROYECTOS DE INVESTIGACION DENTRO DEL SUBPROGRAMA DE PROYECTOS DE INVESTIGACION FUNDAMENTAL NO ORIENTADA 2011	13.474,56 €				
70	3005186187 - PN2011-RESOLUCION PARCIAL DE 24 DE NOV POR LA QUE SE CONCEDEN AYUDAS A LA REALIZACION DE PROYECTOS DE INVESTIGACION DENTRO DEL SUBPROGRAMA DE PROYECTOS DE INVESTIGACION FUNDAMENTAL NO ORIENTADA 2011	5.227,20 €				
70	3005186188 - PN2011-RESOLUCION PARCIAL DE 24 DE NOV POR LA QUE SE CONCEDEN AYUDAS PARA LA REALIZACION DE PROYECTOS DE INVESTIGACION DENTRO DEL SUBPROGRAMA DE PROYECTOS DE INVESTIGACION FUNDAMENTAL NO ORIENTADA 201	25.942,40 €				
70	3005186189 - PN2011-RESOLUCION PARCIAL DE 24 DE NOV, POR LA QUE SE CONCEDEN AYUDAS A LA REALIZACION DE PROYECTOS DE INVESTIGACION DENTRO DEL SUBPROGRAMA DE PROYECTOS DE INVESTIGACION FUNDAMENTAL NO ORIENTADA 2011	6.969,60 €				
95-70	3005186190 - PN2011-RESOLUCION PARCIAL DE 24 DE NOV POR LA QUE SE CONCEDEN AYUDAS A LA REALIZACION DE PROYECTOS DE INVESTIGACION DENTRO DEL SUBPROGRAMA DE PROYECTOS DE INVESTIGACION FUNDAMENTAL NO ORIENTADA 2011	11.520,06 €				
95-70	3005186191 - PN2011-RESOLUCION PARCIAL DE 24 DE NOV POR LA QUE SE CONCEDEN AYUDAS A LA REALIZACION DE PROYECTOS DE INVESTIGACION DENTRO DEL SUBPROGRAMA DE PROYECTOS DE INVESTIGACION FUNDAMENTAL NO ORIENTADA 2011	13.358,40 €				

D.5.9 COMPROMISOS DE INGRESOS CON CARGO A PRESUPUESTOS DE EJERCICIOS POSTERIORES

CLASIFICACIÓN ECONÓMICA	DESCRIPCIÓN	COMPROMISOS DE INGRESO CONCERTADOS IMPUTABLES AL EJERCICIO DEL:				
		2013	2014	2015	2016	AÑOS SUCESIVOS
95-70	3005186137 - PN2011-RESOLUCION PARCIAL DE 24 DE NOV POR LA QUE SE CONCEDEN AYUDAS A LA REALIZACION DE PROYECTOS DE INVESTIGACION DENTRO DEL SUBPROGRAMA DE PROYECTOS DE INVESTIGACION FUNDAMENTAL NO ORIENTADA 2011	12.777,60 €				
95-70	3005186136 - PN2011-RESOLUCION PARCIAL DE 24 DE NOV POR LA QUE SE CONCEDEN AYUDAS PARA LA REALIZACION DE PROYECTOS DE INVESTIGACION DENTRO DEL SUBPROGRAMA DE PROYECTOS DE INVESTIGACION FUNDAMENTAL NO ORIENTADA	18.585,60 €				
70	3005186192 - PN2011-RESOLUCION PARCIAL DE 24 DE NOV POR LA QUE SE CONCEDEN AYUDAS A LA REALIZACION DE PROYECTOS DE INVESTIGACION DENTRO DEL SUBPROGRAMA DE PROYECTOS DE INVESTIGACION FUNDAMENTAL NO ORIENTADA 2011	7.744,00 €				
70	3005186219 - Inncide 2011. Orden del ministro de Economía y Competitividad de concesión de subvenciones del programa de apoyo a la función transferencia en centros de investigación (Subprograma Inncide)	46.800,00 €				
70	3005186204 - ACCIONES INTEGRADAS 2011-RESOLUCIÓN DE CONCESIÓN CONVOCATORIA PROGRAMA NACIONAL DE INTERNACIONALIZACIÓN I+D, SUBPROGRAMA PROYECTOS INTERNACIONALES	1.560,00 €				
44	3004125401 - BECAS PRACTICAS SANTANDER-CEPYME-CRUE 2012-2013	50.400,00 €				

D.5.9 COMPROMISOS DE INGRESOS CON CARGO A PRESUPUESTOS DE EJERCICIOS POSTERIORES

CLASIFICACIÓN ECONÓMICA	DESCRIPCIÓN	COMPROMISOS DE INGRESO CONCERTADOS IMPUTABLES AL EJERCICIO DEL:				
		2013	2014	2015	2016	AÑOS SUCESIVOS
70	3005186306 - Acuerdo de subvención - Número del acuerdo LIFE11 BIO/ES/727 con la Dirección General de Medio Ambiente de la Comisión Europea	0,01 €	195.937,18 €	0,01 €	97.968,60 €	
70	3005186302 - Resolución de concesión de ayuda del Secretario de Estado de Telecomunicaciones y para la Sociedad de la Información en el marco de la convocatoria del Programa Conjunto Ambient Assisted Living (AAL)	133.510,00 €	133.510,00 €	37.195,00 €		
70	3004125411 - BECAS SENECA 2012-13 MINISTERIO DE EDUCACION	9.000,00 €				
70	3005186318 - Costes indirectos del proyecto AAL-010000-2012-15	9.864,00 €	9.864,00 €	2.472,00 €		
70	3005186362 - Acuerdo de colaboración en el marco del programa LIFE de la Comisión Europea	16.194,04 €	8.260,92 €			
	3008676334 - Plan de pagos CARM 2013-2018	7.241.734,52 €	2.742.507,06 €	2.742.507,06 €	2.742.507,06 €	5.485.014,12 €

D.5.9 COMPROMISOS DE INGRESOS CON CARGO A PRESUPUESTOS DE EJERCICIOS POSTERIORES

CLASIFICACIÓN ECONÓMICA	DESCRIPCIÓN	COMPROMISOS DE INGRESO CONCERTADOS IMPUTABLES AL EJERCICIO DEL:				
		2013	2014	2015	2016	AÑOS SUCESIVOS
43	3001016349 - Convenio BSCH 2013	180.000,00 €				
43	3001016350 - Convenio Banco Mare Nostrum (carnet inteligente)	70.000,00 €				
43	3001016351 - Convenio CAM Sabadell (carnet inteligente)	70.000,00 €				
70	3005186382 - Horticulture in towns for inclusion and socialisation - HORTIS	36.747,00 €				
70	3005186396 - Acuerdo Grant Agreement LIFE11 ENV/ES/506 para el desarrollo del proyecto REHABILITATION OF A HEAVY METAL CONTAMINATED RIVERBED BY PHYTOEXTRACTION TECHNIQUE dentro del marco del Programa LIFE	333.435,00 €				
70	3005186397 - Resolución del Instituto de la Mujer por la que se concede subvención para la realización de la investigación La conciliación como instrumento de inclusión social de la mujer ingeniera	4.810,90 €	4.810,80 €	4.810,80 €		

D.5.9 COMPROMISOS DE INGRESOS CON CARGO A PRESUPUESTOS DE EJERCICIOS POSTERIORES

CLASIFICACIÓN ECONÓMICA	DESCRIPCIÓN	COMPROMISOS DE INGRESO CONCERTADOS IMPUTABLES AL EJERCICIO DEL:				
		2013	2014	2015	2016	AÑOS SUCESIVOS
70	3005186405 - Resolución definitiva de 28 dic 2012 por la que se conceden ayudas para la realización de proyectos dentro del Subprograma de Proyectos de Investigación Fundamental no orientada 2012		13.189,00 €	12.164,00 €	6.202,00 €	
70	3005186406 - Resolución definitiva de 28 dic 2012 por la que se conceden ayudas para la realización de proyectos dentro del Subprograma de Proyectos de Investigación Fundamental no orientada 2012		25.922,40 €	23.908,37 €	12.190,93 €	
70	3005186407 - Resolución definitiva de 28 dic 2012 por la que se conceden ayudas para la realización de proyectos dentro del Subprograma de Proyectos de Investigación Fundamental no orientada 2012		16.054,00 €	14.806,00 €	7.550,00 €	
44	300412 - BECAS PRACTICAS SANTANDER-CEPYME-CRUE 2013	50.400,00 €				
71	3004165430 - ASAMBLEA REGIONAL - RESOLUCIÓN 28/12/2012 PARA ACTIVIDADES CONVENIO COLABORACIÓN	20.504,00 €				
70	3005214809 - R/04-11-2010 POR LA QUE SE CONCEDE SUBVENCIONES PARA SUBPROGRAMA RAMON Y CAJAL	35.496,00 €	31.059,00 €	26.622,00 €		

D.5.9 COMPROMISOS DE INGRESOS CON CARGO A PRESUPUESTOS DE EJERCICIOS POSTERIORES

CLASIFICACIÓN ECONÓMICA	DESCRIPCIÓN	COMPROMISOS DE INGRESO CONCERTADOS IMPUTABLES AL EJERCICIO DEL:				
		2013	2014	2015	2016	AÑOS SUCESIVOS
41	300955 - FINANCIAR LAS NUEVAS TITULACIONES QUE SE IMPARTEN EN EL CAMPUS DE LORCA - EJERCICIO 2013	6.000,00 €				
	3013095436 - Reunión conjunta de las Comisiones Sectoriales de Secretarios Generales y TIC de la CRUE	1.000,00 €				
44	3013095445 - CONVOCATORIA DEL PREMIO VODAFONE-UPCT PARA APLICACIONES ACCESIBLES	10.000,00 €				
79	300518 - Acuerdo de subvención de la Comisión Europea para el desarrollo del proyecto ENSOCIO-LA: Strategic, Sustainable R&I Cooperation with Latin America	64.623,00 €				
		9.140.063,25 €	3.505.281,40 €	2.866.500,24 €	2.868.434,59 €	5.485.014,12 €

El acuerdo de financiación por el que se establecían las bases para la financiación en el año 2013 fue presupuestado en la Ley de Presupuestos 2013 de la Comunidad Autónoma de la Región de Murcia, por lo que cabe su consideración como compromiso de ingreso. Su composición es la siguiente:

D.5.9 COMPROMISOS DE INGRESOS CON CARGO A PRESUPUESTOS DE EJERCICIOS POSTERIORES

CLASIFICACIÓN ECONÓMICA	DESCRIPCIÓN	COMPROMISOS DE INGRESO CONCERTADOS IMPUTABLES AL EJERCICIO DEL:				
		2013	2014	2015	2016	AÑOS SUCESIVOS
41	Subvención Nominativa para funcionamiento General	35.911.325,00 €				
41	Titulaciones Campus Lorca	6.000,00 €				
71	Subvención Nominativa para Inversiones	674.080,00 €				
71	Plan de saneamiento UPCT	1.081.822,00 €				
		37.673.227,00 €				

d.7) inmovilizado no financiero



D.7. INMOVILIZADO NO FINANCIERO

Movimientos del ejercicio

Descripción	31/12/2011	Adiciones	Ajustes	Subtotal	Bajas	31/12/2012
1. Invers. destinadas uso gal.						
Bienes Patr. hist., art. y cult. (208)	170.000,00	0,01	0	170.000,01	0	170.000,01
Total I. destinadas uso gal.	170.000,00	0,01	0	170.000,01	0	170.000,01
Amortización Acumulada	0	0	0	0	0	0
Neto	170.000,00	0,01	0	170.000,01	0	170.000,01
2. Inmovilizado Inmaterial						
Propiedad Industrial (212)	73.559,82	8.796,84	-11,04	82.345,62	0	82.345,62
Invers. sobre inst. arrendadas (213-219.1)	248.783,54	1.370,00	0,00	250.153,54	0	250.153,54
Aplicaciones Informáticas (215)	1.562.602,21	103.249,19	-358,22	1.665.493,18	-6.843,82	1.658.649,36
Propiedad Intelectual (216)	36.766,75	1.540,69	0,00	38.307,44	0	38.307,44
Otro Inmovilizado Inmaterial (219)	7.115,36	0,00	0,00	7.115,36	0	7.115,36
Total Inmovilizado Inmaterial	1.928.827,68	114.956,72	-369,26	2.043.415,14	6.843,82	2.036.571,32
Amortización Acumulada	-1.497.810,14	-204.481,24	0,00	-1.702.291,38	6.843,82	-1.695.447,56
Neto	431.017,54	-89.524,52	-369,26	341.123,76	0	341.123,76
3. Inmovilizado Material						
Terrenos y bienes naturales (220)	21.489.150,03	12.396.549,59	-199.085,24	33.686.614,38	0	33.686.614,38
Edificios (221)	94.071.610,38	6.176.540,60	-1.496.804,56	98.751.346,42	0	98.767.714,98
Instalaciones Técnicas (222)	2.020.563,40	115.598,21	0,00	2.136.161,61	0	2.136.161,61
Maquinaria (223)	20.053.196,90	1.545.570,32	22.690,22	21.621.457,44	-35.782,10	21.585.675,34
Utillaje (224)	3.128.352,68	110.132,18	-78,00	3.238.406,86	-178.115,95	3.060.290,91
Mobiliario y enseres (226)	11.890.066,57	458.148,35	14.088,04	12.362.302,96	-112.409,52	12.249.893,44
Equipos procesos información (227)	11.196.298,87	551.594,11	1.523,41	11.749.416,39	-217.975,81	11.531.440,58
Elementos de transporte (228)	258.569,00	0,00	0,00	258.569,00	0	258.569,00
Diversos (229.0)	2.082.631,87	7.388,37	0,00	2.090.020,24	-3.342,19	2.086.678,05
Fondos Bibliográficos (229.3)	2.921.781,36	92.017,01	0,00	3.013.798,37	-81.627,86	2.932.170,51
Total Inmovilizado Material	169.112.221,06	21.453.538,74	-1.657.666,13	188.908.093,67	-629.253,43	188.295.208,80
Amortización Acumulada	-60.282.314,54	-6.564.560,49	-1.214.974,03	-68.061.849,06	610.860,53	-67.450.988,53
Neto	108.829.906,52	14.888.978,25	-2.872.640,16	120.846.244,61	-18.392,90	120.844.220,27
4. Totales						
Total Inmovilizado no financiero	171.041.048,74	21.568.495,46	-1.658.035,39	190.951.508,81	-636.097,25	190.331.780,12
Total Amortización Acumulada	-61.780.124,68	-7.984.015,76	0,00	-69.764.140,44	617.704,35	-69.146.436,09
Total Neto	109.260.924,06	13.584.479,70	-1.658.035,39	121.187.368,37	-18.392,90	121.185.344,03

D.7. INMOVILIZADO NO FINANCIERO

- Ajuste para cancelar la deuda por la compra del Edificio Administrativo Ayuntamiento: abonamos 1.504.035 € en la cuenta 221 "Construcciones". Igualmente con motivo del 7º pago aplazado del terreno PERI abonamos en la cuenta 220 "Terrenos y Bienes Naturales" 199.085,24 €. (-1.703.120,24)
- El Ayuntamiento de Cartagena y el Ministerio de Defensa, en virtud de convenios suscritos con la Universidad en ejercicios anteriores, cedieron a la misma el uso de determinados edificios y terrenos. Durante el ejercicio 2012, la Universidad ha procedido a estimar el valor venal de dichos inmuebles en la fecha de la cesión de los mismos.

En particular, en el caso del edificio CIM la valoración se ha realizado en base a tasaciones realizadas por expertos independientes en ejercicios anteriores con la finalidad de valorar inmuebles de características similares. Por su parte, el valor venal de los edificios "La Milagrosa" y el "Pabellón Urban" se encontraban cuantificados en los convenios de cesión firmados ente la Universidad y el Ayuntamiento de Cartagena.

El detalle de los valores contabilizados en las cuentas "Terrenos y bienes naturales" y "Construcciones" con abono a la cuenta "Patrimonio recibido en cesión" en el ejercicio 2012 por este concepto ha sido el siguiente:

Edificio	Euros	
	Suelo	Vuelo
EDIFICIO MILAGROSA	285.114,13	1.615.646,75
PABELLÓN URBAN	180.303,63	540.910,89
CIM	10.228.011,58	2.570.197,58

Adicionalmente, la Universidad ha registrado los atrasos acumulados en la amortización de dichos inmuebles por importe de 1.250.409,81 euros que figuran registrados en el epígrafe gastos de ejercicio anteriores de la cuenta de pérdidas y ganancias adjunta.

D.7. INMOVILIZADO NO FINANCIERO

Porcentajes de amortización.

Cuenta	Descripción	% Amortización
212	Propiedad Industrial	26%
215	Aplicaciones Informáticas	26%
216	Propiedad Intelectual	26%
219**	Otro inmovilizado inmaterial	15%
221	Construcciones	3%
222	Instalaciones técnicas	15%
223	Maquinaria e instalaciones	12%
224	Uillaje	20%
226	Mobiliario y equipo de oficina	10%
227	Equipos para procesos de información	26%
228	Elementos de Transporte	16%
229	Diversos	26%

** Se exceptúa la 2191 "Inversiones sobre Instalaciones Arrendadas", que se amortiza en función de la fecha prevista para la cancelación del arrendamiento. El saldo de esta cuenta, 250.153,54 €, corresponde a las obligaciones devengadas por el arrendamiento de la nave de Santa Lucía, y se amortiza, conforme a lo establecido, en función de su previsible fecha de cancelación 01/08/2015.

Adiciones por donaciones o cesiones.

En el ejercicio 2012 se han recibido donaciones por los siguientes importes:

- Se contabilizan las donaciones de 1.208 libros registradas por el Servicio de Documentación a un precio medio para el mismo año de 23,655 (El precio medio de una adquisición onerosa en el ejercicio ha sido de 47,31, considerando como precio medio de adquisición lucrativa al 50% del precio medio de adquisición onerosa, como representación de los extremos entre los cuales pueda oscilar su valor).
- El 20 de diciembre de 2007 se formalizó un convenio de colaboración entre la empresa SIEMENS S.A. y esta Universidad por el que la citada empresa se comprometió, una vez finalizadas las obras de su edificio en el Parque Tecnológico de Fuente Álamo, donar a la UPCT equipamiento de microinformática de un Aula de Desarrollo que figura en un espacio de la ETSIT de esta Universidad. Procede por tanto contabilizar la donación realizada por un valor simbólico de 0,02 €.

Edificios en curso.

No existen en la actualidad edificios en curso.

d.8) inversiones financieras



D.8. Inversiones Financieras en Capital

En un 2011 la sociedad se constituye la sociedad Telenatura con 8.000 participaciones a 1,00 € cada una, la UPCT posee 400 participaciones a 1,00 €, con lo cual posee 400,00 € (5% del Capital), posteriormente, en el mismo año 2011, se produce una variación del Patrimonio Neto que pase de ser de 8.000,00 € a 5.277,94 €, con lo cual el precio de las 8.000 participaciones pasa a ser de 0,6597 €/participación.

Aplicando este nuevo precio a nuestras participaciones (31-12-2011) pasamos de tener 400,00 € a tener 263,88 € (5% de 5.277,94 €), con lo cual a cierre del ejercicio 2011 aplicamos una provisión por depreciación de 136,12 €.

En 2012 el patrimonio neto de Telenatura es de 6.413,28 € (0,8016 €/participación) con lo cual la valoración de nuestras acciones pasa a ser de 320.64 € (5% del Capital), como el valor de nuestras participaciones a aumentado respecto del valor que poseían a 31-12-11, no procede realizar ningún asiento contable.

Respecto a la sociedad Portal Universia esta sociedad tenía en 2010 3.659.360 acciones y un patrimonio neto de 1.743.902,00 € lo cual se traduce en un precio de dichas acciones de 0,4765 €/acc.

En 2011 posee 2.722.235 acciones y un patrimonio neto de 571.869,00 €, por tanto el precio de las acciones pasa a ser de 0,21 €/acc., si aplicamos este precio a las 8.372 acciones que poseemos en dicha sociedad (las mismas que teníamos en el año 2010) nuestra participación es de 1.758,12 €.

En 2012 posee 2.722.235 acciones y un patrimonio neto de 397.732.89 €, por tanto el precio de las acciones pasa a ser de 0,1461 €/acc., si aplicamos este precio a las 8.372 acciones que poseemos en dicha sociedad (las mismas que teníamos en el año 2011) nuestra participación es de 1.223.15 €.

Como nuestra participación a 31-12-11 era de 1.758.12 €, tenemos que dotar una provisión por depreciación de 534.97 €.

En el año 2012 la UPCT aporta un software ("SALTA 2.0"), por valor de 1.200,00 €, y una patente española ("Procedimiento de establecimiento de conexión para redes inalámbricas"), por valor de 12.000,00 € a cambio del cual recibe 13.200,00 € (5.264 participaciones a 1,00 €, más la totalidad de la prima de emisión, 7.936,00 €) de la sociedad INGENIATIC. Dado que los programas informáticos no están activados en el grupo II de la contabilidad de la Universidad, se considera un ingreso como subvención de capital.

A 31-12-12 se ha producido una disminución del patrimonio neto de la sociedad en 31.392,79 €, con lo cual se ha producido una disminución en la valoración de nuestra participación explicada en el siguiente cuadro.

Ks	105.264,00
Prima Emisión	7.936,00
FFPP Totales	113.200,00
Participación UPCT	13.200,00
% Participación/FFPP	11,66%
FFPP 31/12/2012	81.807,21
VTC UPCT 31/12/2012	9.539,36
Deterioro	3.660,64

Tenemos que dotar una provisión por depreciación de 3.660,64 €.

También en esta año 2012 se ha producido la aportación de la UPCT de unos programas informáticos ("SPELLS TOOLBOX", "SERIES TOOLBOX", "EXTREMES TOOLBOX" y "SORPRESA TOOLBOX"), a cambio de 1.579,00 participaciones, a 1,00 € cada una de ellas, de la sociedad FUTUREWATER. Esta sociedad se fundó en 2012 con un capital social de 31.579,00 € compuesto por 31.579 acciones a 1 € cada una de ellas, dado que los programas informáticos no están activados en el grupo II de la contabilidad de la Universidad, se considera un ingreso como subvención de capital.

D.8. Inversiones Financieras en Capital

A cierre de ejercicio su patrimonio neto es de 44.115,67 € con lo que el valor de las acciones es de 1,3969 €/acc., con lo cual nuestra participación en la sociedad pasa de 1.579,00 € a 2.205,70 €. Respecto a la revalorización de las acciones contablemente no hay que hacer ningún asiento.

D.8. VALORES DE RENTA FIJA

DESCRIPCIÓN	VALOR A 1 DE ENERO	VARIACIONES	VALOR A 31 DE DICIEMBRE	INTERESES DEVENGADOS Y NO COBRADOS	PROVISIÓN DEPRECIACIÓN
NO EXISTEN					


D.8. INFORMACIÓN SOBRE LAS INVERSIONES FINANCIERAS: CRÉDITOS

DESCRIPCIÓN	VALOR A 1 DE ENERO	VARIACIONES	VALOR A 31 DE DICIEMBRE	INTERESES DEVENGADOS Y NO COBRADOS	PROVISIÓN INSOLVENCIAS
NO EXISTEN					

D.8. INVERSIONES FINANCIERAS EN CAPITAL

Descripción	Porcentaje de Participación	Valor a 01-01-12	Variaciones	Valor a 31-12-12	Desembolsos pendientes	Provisión por Depreciación
Telenatura EBT, S.L.	5,00%	263,88	56,76	320,64	0	-
Portal Universia, S.A.	0,30%	1.758,12	-534,97	1.223,15	0	534,97
Ingeniatic	11,66%	13.200,00	-3.660,64	9.539,36	0	3.660,64
Futurewater	5,00%	1.579,00	626,70	2.205,70	0	-

d.9) endeudamiento y avales



D.9. ENDEUDAMIENTO Y AVALES

IDENTIFICACIÓN	DEUDA A 1 DE ENERO	AUMENTOS	DISMINUCIONES		DEUDA A 31 DE DICIEMBRE			INTERESES EXPLÍCITOS DEVENGADOS Y NO VENCIDOS A 31/12
			REEMBOLSO	CONVERSIÓN	C/P	L/P	TOTAL	
Préstamo BBVA Plan Saneamiento	4.327.287,16 €	- €	1.081.821,78 €	- €	1.081.821,78 €	2.163.643,60 €	3.245.465,38 €	494,56 €
	4.327.287,16 €	- €	1.081.821,78 €	- €	1.081.821,78 €	2.163.643,60 €	3.245.465,38 €	494,56 €
F. ÁLAMO PCT-030745004	1.270.796,90 €	- €	116.310,69 €	- €	116.310,69 €	1.038.175,52 €	1.154.486,21 €	- €
FEDER 2009 2ª Fase ELDI	720.000,00 €	- €	90.000,00 €	- €	90.000,00 €	540.000,00 €	630.000,00 €	- €
Innocampus-Vitalis	1.289.917,50 €	15.092,03 €	0,00 €	- €	- €	1.305.009,53 €	1.305.009,53 €	- €
INNPLANTA-Analizador MMO-PCT-430000-ACT1 GIMRE	26.978,40 €	- €	1.178,40 €	- €	- €	25.800,00 €	25.800,00 €	- €
INNPLANTA-Laboratorio de Investigación en Sistemas para Vehículos	1.797,00 €	- €	0,00 €	- €	- €	1.797,00 €	1.797,00 €	- €
INNPLANTA-PCT-020000-ACT7 MICROGEM	35.783,00 €	- €	0,00 €	- €	- €	35.783,00 €	35.783,00 €	- €
INNPLANTA-PCT-430000-ACT8 Future Cloud	12.738,00 €	- €	0,00 €	- €	- €	12.738,00 €	12.738,00 €	- €
INNPLANTA-Radioc. Aplicado a Trazabilidad (PCT-430000-ACT5 LABRAT)	40.350,00 €	- €	309,32 €	- €	- €	40.040,68 €	40.040,68 €	- €
Préstamo CARM Club Santiago	1.402.698,00 €	- €	0,00 €	- €	233.783,00 €	1.168.915,00 €	1.402.698,00 €	- €
PT 13-2000	183.509,04 €	- €	45.877,26 €	- €	45.877,26 €	91.754,52 €	137.631,78 €	- €
PT 27-2000	777.108,64 €	- €	194.277,16 €	- €	194.277,16 €	388.554,32 €	582.831,48 €	- €
PT P-2001-35	557.632,07 €	- €	82.100,28 €	- €	82.100,28 €	393.431,51 €	475.531,79 €	- €
PT P-2001-38	263.582,46 €	- €	45.301,31 €	- €	45.301,31 €	172.979,84 €	218.281,15 €	- €
PT PU-2002-44	157.315,55 €	- €	23.579,45 €	- €	23.579,45 €	110.156,65 €	133.736,10 €	- €
Infraestructura de red pra CEDIT	93.355,86 €	- €	11.669,48 €	- €	11.669,48 €	70.016,90 €	81.686,38 €	- €
Planta desalinizadora de osmosis inversa	19.799,99 €	- €	3.052,49 €	- €	2.475,00 €	14.272,50 €	16.747,50 €	- €
Camara de crecimiento controlado	16.156,80 €	- €	2.146,48 €	- €	2.019,60 €	11.990,72 €	14.010,32 €	- €
Medidas experimentales de RF microondas	50.831,54 €	- €	6.353,94 €	- €	6.353,94 €	38.123,66 €	44.477,60 €	- €
Fabricación de prototipos desarrollo tecnológico	42.960,00 €	- €	5.370,00 €	- €	5.370,00 €	32.220,00 €	37.590,00 €	- €
Calibrador multiproposito	24.260,88 €	- €	3.032,61 €	- €	3.032,61 €	18.195,66 €	21.228,27 €	- €
Dotación de infraestructura de red ELDI	62.813,80 €	- €	7.851,72 €	- €	7.851,72 €	47.110,36 €	54.962,08 €	- €
	7.050.385,43 €	15.092,03 €	638.410,59 €	- €	870.001,50 €	5.557.065,37 €	6.427.066,87 €	- €
FEDER 2009 2ª Fase ELDI	2.041.590,72 €	- €	- €	- €	- €	2.041.590,72 €	2.041.590,72 €	- €
INNPACTO -EXPAL_11_SMARTPROPELLANTS	35.561,57 €	119.253,33 €	- €	- €	- €	154.814,90 €	154.814,90 €	- €
INNPACTO-ENNGRANA-IPT-2011-0711-020000	0,00 €	53.709,85 €	- €	- €	- €	53.709,85 €	53.709,85 €	- €
INNPACTO-IPT-2011-1416-020000	0,00 €	12.401,18 €	- €	- €	- €	12.401,18 €	12.401,18 €	- €
INNPLANTA-Analizador MMO-PCT-430000-ACT1 GIMRE	62.949,60 €	- €	2.749,60 €	- €	- €	60.200,00 €	60.200,00 €	- €
INNPLANTA-Laboratorio de Investigación en Sistemas para Vehículos	4.193,00 €	- €	- €	- €	- €	4.193,00 €	4.193,00 €	- €
INNPLANTA-PCT-020000-ACT7 MICROGEM	83.492,00 €	- €	- €	- €	- €	83.492,00 €	83.492,00 €	- €

D.9. ENDEUDAMIENTO Y AVALES

IDENTIFICACIÓN	DEUDA A 1 DE ENERO	AUMENTOS	DISMINUCIONES		DEUDA A 31 DE DICIEMBRE			INTERESES EXPLÍCITOS DEVENGADOS Y NO VENCIDOS A 31/12
			REEMBOLSO	CONVERSIÓN	C/P	L/P	TOTAL	
INNPLANTA-PCT-430000-ACT8 Future Cloud	29.722,00 €	- €	- €	- €	- €	29.722,00 €	29.722,00 €	- €
INNPLANTA-Radioc. Aplicado a Trazabilidad (PCT-430000-ACT5 LABRAT)	94.150,00 €	- €	721,26 €	- €	- €	93.428,74 €	93.428,74 €	- €
Plan Nacional 2011 - BIA2011-28756-C03-02 LCE	98.252,00 €	- €	- €	- €	- €	98.252,00 €	98.252,00 €	- €
Plan Nacional 2011 - CTM2011-23958 HMCA	97.405,00 €	- €	- €	- €	- €	97.405,00 €	97.405,00 €	- €
Plan Nacional 2011 - MAT2011-24973 TFO	84.000,38 €	- €	- €	- €	- €	84.000,38 €	84.000,38 €	- €
AGL2010-15001	46.585,00 €	- €	- €	- €	- €	46.585,00 €	46.585,00 €	- €
AGL2010-17680	63.525,00 €	- €	- €	- €	- €	63.525,00 €	63.525,00 €	- €
AGL2010-20858	71.995,00 €	- €	- €	- €	- €	71.995,00 €	71.995,00 €	- €
AGL2010-22206-C02-02	63.525,00 €	- €	- €	- €	- €	63.525,00 €	63.525,00 €	- €
AGL2010-22221-C02-01	29.645,00 €	- €	- €	- €	- €	29.645,00 €	29.645,00 €	- €
AYA2010-21308-C03-03	11.011,00 €	- €	- €	- €	- €	11.011,00 €	11.011,00 €	- €
BFU2010-15843	39.809,00 €	- €	- €	- €	- €	39.809,00 €	39.809,00 €	- €
CGL2010-20214	93.170,00 €	- €	- €	- €	- €	93.170,00 €	93.170,00 €	- €
DESARROLLO DE PILAS DE COMBUSTIBLE	10.164,00 €	- €	- €	- €	- €	10.164,00 €	10.164,00 €	- €
DPI2010-20388-C02-01	33.880,00 €	- €	- €	- €	- €	33.880,00 €	33.880,00 €	- €
DPI2010-21696-C02-01	57.596,00 €	- €	- €	- €	- €	57.596,00 €	57.596,00 €	- €
ENE2010-20495-C02-02	13.552,00 €	- €	- €	- €	- €	13.552,00 €	13.552,00 €	- €
ENE2010-21679-C02-01	95.711,00 €	- €	- €	- €	- €	95.711,00 €	95.711,00 €	- €
INFLUENCIA DEL RIEGO DEFICITARIO	101.640,00 €	- €	- €	- €	- €	101.640,00 €	101.640,00 €	- €
INNOCAMPUS	225.000,00 €	- €	- €	- €	- €	225.000,00 €	225.000,00 €	- €
MANEJO SOSTENIBLE DEL AGUA DE RIEGO	59.290,00 €	- €	- €	- €	- €	59.290,00 €	59.290,00 €	- €
MAT2010-21267-C02-02	67.760,00 €	- €	- €	- €	- €	67.760,00 €	67.760,00 €	- €
MTM2010-17508	20.328,00 €	- €	- €	- €	- €	20.328,00 €	20.328,00 €	- €
Nº AGL2010-19775	93.170,00 €	- €	- €	- €	- €	93.170,00 €	93.170,00 €	- €
PROYECTO AGL2004 01871	351,77 €	- €	- €	- €	- €	351,77 €	351,77 €	- €
PROYECTO AGL2005 08189 C02 02	1.240,79 €	- €	- €	- €	- €	1.240,79 €	1.240,79 €	- €
PROYECTO AGL2006 12293 C02 02	28.523,63 €	- €	305,47 €	- €	- €	28.218,16 €	28.218,16 €	- €
PROYECTO AGL2010-22335-C03-03	25.410,00 €	- €	- €	- €	- €	25.410,00 €	25.410,00 €	- €
PROYECTO MAT2005 00067	6.526,13 €	- €	- €	- €	- €	6.526,13 €	6.526,13 €	- €
PROYECTO SEJ2005 08783 C04 02	276,00 €	- €	- €	- €	- €	276,00 €	276,00 €	- €
PROYECTO TEC2004 045313 C02 02 ALEJANDRO ALVAREZ	1.495,47 €	- €	- €	- €	- €	1.495,47 €	1.495,47 €	- €
PROYECTO TEC2004 045313 C02 02 CATALINA EGEA	27,29 €	- €	- €	- €	- €	27,29 €	27,29 €	- €
PROYECTO TEC2004 04866 C04 04	84,83 €	- €	- €	- €	- €	84,83 €	84,83 €	- €

D.9. ENDEUDAMIENTO Y AVALES

IDENTIFICACIÓN	DEUDA A 1 DE ENERO	AUMENTOS	DISMINUCIONES		DEUDA A 31 DE DICIEMBRE			INTERESES EXPLÍCITOS DEVENGADOS Y NO VENCIDOS A 31/12
			REEMBOLSO	CONVERSIÓN	C/P	L/P	TOTAL	
TEC2010-20841-C04-03	67.675,30 €	- €	- €	- €	- €	67.675,30 €	67.675,30 €	- €
TEC2010-21405-C02-02	179.564,00 €	- €	- €	- €	- €	179.564,00 €	179.564,00 €	- €
TEC2010-21520-C04-04	91.560,70 €	- €	- €	- €	- €	91.560,70 €	91.560,70 €	- €
Infraestructura de red pra CEDIT	171.996,78 €	- €	- €	- €	- €	171.996,78 €	171.996,78 €	- €
Planta desalinizadora de osmosis inversa	57.749,99 €	- €	- €	- €	- €	57.749,99 €	57.749,99 €	- €
Camara de crecimiento controlado	30.912,04 €	- €	- €	- €	- €	30.912,04 €	30.912,04 €	- €
Medidas experimentales de RF microondas	215,65 €	- €	215,65 €	- €	- €	0,00 €	0,00 €	- €
Fabricación de prototipos desarrollo tecnológico	1.498,98 €	- €	1.498,98 €	- €	- €	0,00 €	0,00 €	- €
Calibrador multiproposito	70.760,90 €	- €	- €	- €	- €	70.760,90 €	70.760,90 €	- €
Dotación de infraestructura de red ELDI	177.697,89 €	- €	- €	- €	- €	177.697,89 €	177.697,89 €	- €
AGL2011-25164 PABLO BIELZA LINO	135.520,00 €	- €	- €	- €	- €	135.520,00 €	135.520,00 €	- €
AGL2011-30022-C02-02 SEBASTIAN BAÑON ARIAS	93.170,00 €	- €	- €	- €	- €	93.170,00 €	93.170,00 €	- €
MEJORA DE REVISIÓN ADMINISTRATIVA UPCT	16.000,00 €	- €	- €	- €	- €	16.000,00 €	16.000,00 €	- €
IPT-020000-2010-032	41.300,32 €	- €	- €	- €	- €	41.300,32 €	41.300,32 €	- €
	5.028.230,73 €	185.364,36 €	5.490,96 €	- €	- €	5.208.104,13 €	5.208.104,13 €	- €
	16.405.903,32 €	200.456,39 €	1.725.723,33 €	- €	1.951.823,28 €	12.928.813,10 €	14.880.636,38 €	494,56 €

d.10) existencias




D.10. EXISTENCIAS

GRUPO	PRECIO DE ADQUISICIÓN / COSTE DE PRODUCCIÓN	IMPORTE PROVISIÓN DEPRECIACIÓN	CRITERIOS DE VALORACIÓN
NO EXISTEN			

d.11) estado de operaciones no presupuestarias



d.11.a) deudores no presupuestarios



D.11.A) Estado de Deudores No Presupuestarios

Concepto	Descripción	Saldo a 1 -1	Modificac. al Saldo Inicial	Cargos Realizados en Ejercicio	Total Deudores	Abonos Realizados en Ejercicio	Deudores Pdtes. Cobro En 31 - 12
310005	PAGOS DUPLICADOS O EXCESIVOS	452,28	0,00	0,00	452,28	0,00	452,28
310010	HACIENDA PUBLICA DEUDORA POR IVA	615.614,12	0,00	846.701,68	1.462.315,80	618.269,16	844.046,64
310012	DEUDORES IVA REPERCUTIDO	306.410,24	0,00	386.652,88	693.063,12	412.520,73	280.542,39
310015	DEPOSITOS CONSTITUIDOS A CP POR OPER. NO PRESUP.	43.540,75	0,00	0,00	43.540,75	0,00	43.540,75
310022	ANTICIPO REMUNERACIONES PAS	0,00	0,00	0,00	0,00	0,00	0,00
310030	FIANZAS CONSTITUIDAS	0,00	0,00	0,00	0,00	0,00	0,00
310106	ANTICIPO REMUNERACIONES PDI	0,00	0,00	0,00	0,00	0,00	0,00
311006	PAGO PENDIENTE DE APLICACIÓN	16.281,43	71.713,38	8.513,81	96.508,62	98.029,11	-1.520,49
TOTAL		982.298,82	71.713,38	1.241.868,37	2.295.880,57	1.128.819,00	1.167.061,57



d.11.b) acreedores no presupuestarios

D.11.B) Estado de Acreedores no Presupuestarios

Concepto	Descripción	Saldo a 1 -1	Modificac. al Saldo Inicial	Abonos Realizados en Ejercicio	Total Acreedores	Cargos Realizados en Ejercicio	Acreedores Pdtes. Pago En 31 - 12
320001	IRPF ACREED. RETENC. TRABAJO PERSONAL	733.856,13	696,88	5.867.447,76	6.602.000,77	6.144.429,69	457.571,08
320004	CUOTA DERECHOS PASIVOS	0,00	0,00	426.047,80	426.047,80	426.047,80	0,00
320005	ORGANISMO DE LA S.S. ACREEDORES	446.741,47	0,00	5.331.336,84	5.778.078,31	5.330.906,44	447.171,87
320008	MUFACE	0,00	0,00	189.023,40	189.023,40	189.023,40	0,00
320015	FIANZAS RECIBIDAS A CORTO PLAZO	3.406,78	0,00	13.758,03	17.164,81	10.992,03	6.172,78
320016	INGRESOS DUPLICADOS Y EXCESIVOS	16.698,34	10.508,82	62.461,82	89.668,98	70.110,65	19.558,33
320018	H.P. ACREEDORA POR I.V.A.	0,00	0,00	66.397,76	66.397,76	66.397,76	0,00
320019	ACREEDORES IVA SOPORTADO	449.111,74	0,00	1.253.659,90	1.702.771,64	1.358.523,89	344.247,75
320023	FIANZAS RECIBIDAS A LARGO PLAZO	-4.600,00	0,00	0,00	-4.600,00	0,00	-4.600,00
320034	RETENC. NOMINAS POR EMBARGOS	0,00	0,00	17.106,77	17.106,77	17.106,77	0,00
320035	RETENCIÓN DE CRÉDITO POR EMBARGO	0,00	0,00	35.694,49	35.694,49	35.694,49	0,00
320036	ENTIDAD COLABORADORA O COORDINADOR	0,00	0,00	35.991,80	35.991,80	21.914,10	14.077,70
320051	SEGURO ESCOLAR	0,00	0,00	5.800,30	5.800,30	5.800,30	0,00
320149	RETENC. CUOTA SINDICAL TRABAJADORES	0,00	0,00	8.797,79	8.797,79	8.797,79	0,00
321009	COBROS PENDIENTES DE APLICACION	698.206,99	-696,88	420.078,64	1.117.588,75	608.137,70	509.451,05
323001	SIN SALIDA MATERIAL DE FONDOS	0,00	25,00	118.630,82	118.655,82	118.655,82	0,00
TOTAL		2.343.421,45	10.533,82	13.852.233,92	16.206.189,19	14.412.538,63	1.793.650,56